



FEBE



FEBE

Febe to nieregularny księżyc Saturna i nowa, futurystyczna, bardzo regularna kolekcja TAMO. Ziemskie drewno i kosmiczne lastryko posadowione na czterech rachitycznych nogach niemalże animizują Febe. Całość jednak zachowuje dobry i niezwykle dojrzały poziom.

Wymiary produktu:

Wysokość: 119 cm

Szerokość: 75 cm

Głębokość: 40 cm

Waga: 40 kg



Materiał wykończenia:

Korpus - lite drewno dębowe w klasie AB.

Nogi - stal lakierowana proszkowo.


Uchwyt - lastryko .

Wysoka klasa


Kolekcja Febe jest tworzona ręcznie z litego, certyfikowanego drewna (certyfikat FSC) dębowego oraz z orzecha amerykańskiego.

Marcin Laskowski


Jest założycielem TAMO, przedsiębiorcą i głównym projektantem. Pod jego kreatywnym okiem powstała większość produktów marki. Czerpiąc kreatywną siłę z tradycyjnych umiejętności stolarskich i zamiłowania do sztuki, powstała unikalna, autorska kolekcja mebli. Jego eksperymentalne podejście do formy i dbałość o kierunek artystyczny kolekcji daje wyraz prawdziwej idei TAMO.



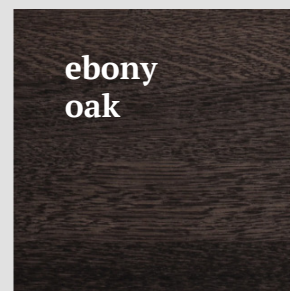
natur
oak



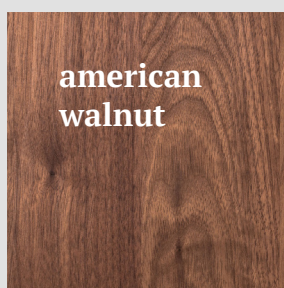
white
oak



dark
oak



ebony
oak



american
walnut

