



stretto®



TECNOLOGÍAS

DE

SANITARIOS





¿POR QUÉ ELEGIR NUESTROS SANITARIOS?

En Stretto, nos comprometemos a liderar el camino hacia un futuro donde la conservación del agua es primordial, impulsando nuestros productos con innovación y estilo incomparables.


Fusionamos la pasión por el cuidado del agua con la vanguardia tecnológica y un diseño funcional excepcional.

- + Ahorro hídrico
- + Tecnología
- + Durabilidad



Sistema Twister

Entrega una descarga 360° en el WC que combina el poder del agua y la fuerza de la gravedad para lograr una alta acción de limpieza.



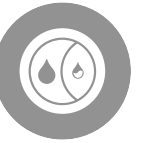

Sistema Booster

Se aplica un chorro de refuerzo en el fondo de la taza para aumentar la presión en el tramo de acceso al ducto de descarga.




Rimless

Mejora de diseño del interior de la taza, sin canales para lograr una fácil limpieza, la descarga de agua recorre todo el contorno de la taza.



Descarga Dual

Sistema de doble descarga, con regulación de volumen medio o total según tipo de desecho, permitiendo un ahorro de agua importante.



Cierre Suave

Bisagras que permiten un cierre controlado del asiento evitando golpes al cerrar, prolongando la vida útil del producto.



Fácil Anclaje

Anclaje desmontable.



SANITARIO

ONE PIECE EROS



Sistema:
Anillo Cerrado y Sistema Booster.

Tipo de descarga:
Única, disponible para descarga a piso.

Peso:
47 K + 5%.

Accionamiento:
Dual Flush y con efecto sifón.

Asiento y tapa:
Bisagras Soft Close y fijaciones de POM.

Consumo de agua:
4,8 L para desechos sólidos.
3,5 L para desechos líquidos.

Incluye:
Fijaciones de taza y estanque, válvula de admisión 15/16", válvula de doble descarga y botonera.



60ER1005000: SKU Único.



Escanea el QR para mayor detalle técnico

SANITARIO

ONE PIECE HELIOS



Sistema:
Anillo Cerrado y Sistema Booster.

Tipo de descarga:
Única, disponible para descarga a piso.

Peso:
35 K + 5%.

Accionamiento:
Dual Flush y con efecto sifón.

Asiento y tapa:
Bisagras Soft Close y fijaciones de Acero Inoxidable.

Consumo de agua:
4,8 L para desechos sólidos.
3,5 L para desechos líquidos.

Incluye:
Fijaciones de taza y estanque, válvula de admisión 15/16", válvula de doble descarga y botonera.



60HE1005000: SKU Único.



Escanea el QR para mayor detalle técnico

SANITARIO

NEW ATOS DUAL



Sistema:
Rimless

Tipo de descarga:
Dual, disponible para descarga a muro y piso.

Peso:
Taza 24 K + 5%.
Estanque 12 K +5%.

Accionamiento:
Dual Flush.

Asiento y tapa:
Bisagras Soft Close y fijaciones de POM.

Consumo de agua:
4,8 L para desechos sólidos.
3,5 L para desechos líquidos.

Incluye:
Fijaciones de taza y estanque, válvula de admisión 15/16", válvula de doble descarga y botonera.



60NT3001000: Estanque.
60NT204000: Taza.
60PB1901016: Asiento y tapa Urea.
60NT1901000: Asiento y tapa Polipropileno.
21PB3001006: Manguito a piso 210 mm del muro.
21PB3001020: Manguito a muro 180 mm del piso.



Escanea el QR para mayor detalle técnico

SANITARIO

NEW ARES DUAL



Tipo de descarga:
Dual, disponible para descarga a muro y piso.

Peso:
Taza 25 K.
Estanque 15 K.

Accionamiento:
Dual Flush.

Asiento y tapa:
Bisagras Soft Close de fácil fijación.

Consumo de agua:
4,8 L para desechos sólidos.
3,4 L para desechos líquidos.

Incluye:
Kit de fijación y sello tapa-estanque.




60AR3001000: Estanque
60AR1205000: Taza
60PB1901015: Asiento y tapa Urea
60AR1904000: Asiento y tapa Polipropileno
21PB3001006: Manguito a piso 210 mm del muro.
21PB3001020: Manguito a muro 180 mm del piso.



Escanea el QR para mayor detalle técnico

¿QUIERES VER MÁS?

Revisa nuestro video de sanitarios escaneando el siguiente código





Av. del Valle Sur 570, Piso 4,
Huechuraba, Santiago.

WWW.STRETTO.CL