

BAÑO

COCINA

GASFITERÍA



stretto®

pmb

CATÁLOGO DE PRODUCTOS



MOSAICO®





stretto

GRIFERÍAS MONOMANDO	09	ESPACIO DE DUCHA	54
MÓDENA	10	COLUMNAS DE DUCHA	56
ORNELLA	12	MANERALES DE DUCHA	58
VERENA	13	JUEGOS DE DUCHA	61
CAPRI	14	PLATOS DE DUCHA	64
FIorenZO	16	CABEZAS DE DUCHA	65
NEW STANDARD	18	COMPLEMENTOS DE DUCHA	66
GIORGIO	20	BARRAS DE CORTINA	69
PRIEGO	22		
FILIPPO	24	MUEBLES DE BAÑO Y CUBIERTAS	71
		CLAIRE - MARIE 50 - 60	74
GRÍFERIAS CONVENCIONALES	26	ADELE - PETIT	75
MOSSINI TÉVERE	28	MOYEN - AMELIE	76
MOSSINI CRUZ	29	ZOÉ - MÉLE	77
MOSSINI METAL	30	ECLAIR	78
COMBINACIONES	32	CUBIERTAS	79
		SANITARIOS	80
MONOMANDO LAVAPLATO	34	ONE PIECE EROS - ONE PIECE HELIOS	82
VELETRI - TRIVENTO - ASTI	36	NEW ARES - NEW ATOS	83
		ACROS PLUS - MANGUITOS	84
TEMPORIZADORES	38	ASIENTOS Y TAPAS	85
		ESPACIO COCINA	86
AIREADORES	42	MUEBLE DE COCINA	88
		LAVAPLATOS	89
ACCESORIOS DE BAÑO	46	GARANTÍA STRETTO	90
STELLA	48		
PRATO	49	ICONOGRAFÍA STRETTO	94
RUBO	50		
DESSIN	51		
TAFF	52		
OZ	53		

pmb

GRIFERÍAS MONOMANDO	98
MIAMI	98
CINCINNATI	102
ALABAMA	104
ALASKA	106
OREGON	108
AUSTIN	110
DAKOTA	112
VERMONT	114
MEMPHIS	116
COMBINACIONES	118
ISABELLA - ARIZONA	118
PLUMBER - ILLINOIS	119
MONOMANDO LAVAPLATO	120
OREGON FLEX Y DUO	120
MICHIGAN	121
ACCESORIOS DE BAÑO	122
BENTON	122
YORK	123
SANITARIO AURA	124
AURA	124
ASIENTO - LAVAMANOS	125
ICONOGRAFÍA PLUMBER	126

GASFITERÍA

GASFITERÍA DE AGUA	128
DESAGÜES	138
SIFONES	140
LLAVES	143
TEFLONES - VÁLVULAS	152
FLEXIBLES DE AGUA	154
CODOS	158
TERMINALES	159
UNIONES	160
TUERCAS	162
TEE	164
COPLA	165
GASFITERÍA DE GAS	167
LLAVE - TERMINAL	168
FLEXIBLES DE GAS - TEFLON	169
CODO - COPLA	170
TEE - ACCESORIOS	172

stretto





GRIFERÍAS MONOMANDO

Módena

Esta línea se caracteriza por su materialidad de ABS (polímero de alta resistencia) que otorga una conducción de agua Libre de Plomo, además cumple con la norma chilena de Eficiencia Hídrica, ideal para ayudar con el ahorro de agua.

CONDUCCIÓN
LIBRE DE
PLOMO



MÓDENA



MONOMANDO LAVAMANOS

COD. 20MD5003400

- Cuerpo principal de polímero alta resistencia.
- Cierre cerámico 25 mm.
- Conexión por 2 flexibles Technoflex de 35 cm.

Incluye: Set de fijación por herradura y flexibles.

NEGRO MATE
COD. 20DN5003420



INOX CONDUCCIÓN
LIBRE DE
PLOMO



MONOMANDO TINA DUCHA

COD. 20MD5203400

- Cuerpo principal de polímero alta resistencia.
- Cierre cerámico 35 mm.
- Maneral de ducha 1F, flexible de ducha 1,75 mts.

✓ Incluye: Excéntricas, campanas, flexible, maneral y soporte móvil.

NEGRO MATE
COD. 20DN5003420



INOX CONDUCCIÓN
LIBRE DE
PLOMO



MONOMANDO DUCHA

COD. 20MD5303400

- Cuerpo principal polímero plástico de alta resistencia.
- Cierre cerámico 35 mm.
- Maneral de ducha 1F, flexible de ducha 1,75 mts.

✓ Incluye: Excéntricas, campanas, flexible, maneral y soporte móvil.

NEGRO MATE
COD. 20DN5003420



INOX CONDUCCIÓN
LIBRE DE
PLOMO



MONOMANDO LAVAPLATOS

COD. 20MD5603400

- Cuerpo principal polímero plástico de alta resistencia.
- Cierre cerámico 35 mm.
- Conexión por 2 flexibles Technoflex de 35 cm.

✓ Incluye: Set de fijación por herradura y flexibles.

NEGRO MATE
COD. 20DN5003420



INOX CONDUCCIÓN
LIBRE DE
PLOMO

Revisa el detalle de toda la línea aquí:



ORNELLA



VERENA



MONOMANDO LAVAMANOS

COD. 20OR5003400

- Cuerpo de latón cromado.
- Conexión por 2 flexibles Technoflex de 35 cm.
- Cierre cerámico 35 mm.
- Consumo <9 l/min a 3 bares.

✓ Incluye: Set de instalación por herradura y 2 flexibles Technoflex de 35 cm.



MONOMANDO TINA DUCHA

COD. 20OR5203400

- Cuerpo de latón cromado.
- Maneral de ducha 1F, flexible de ducha 1,75 m.
- Cierre cerámico 35 mm.
- Consumo 12 l/Min. a 3 bares.

✓ Incluye: 2 Excéntricas, 2 campanas, flexible 1,75 m, maneral 1 función y soporte móvil.



MONOMANDO DUCHA

COD. 20OR5303400

- Cuerpo de latón cromado.
- Maneral de ducha 1F, flexible de ducha 1,75 m.
- Cierre cerámico 35 mm.
- Consumo 12 l/Min. a 3 bares.

✓ Incluye: 2 Excéntricas, 2 campanas, flexible 1,75 m., maneral 1 función y soporte móvil.



MONOMANDO LAVAPLATOS

COD. 20OR5603400

- Cuerpo de latón cromado.
- Conexión por 2 flexibles Technoflex de 35 cm.
- Cierre cerámico 35 mm.
- Consumo <9 l/min a 3 bares.

✓ Incluye: Set de instalación por herradura, 2 flexibles Technoflex de 35 cm.



MONOMANDO LAVAMANOS

COD. 20VE5003400

- Cuerpo de latón cromado.
- Conexión por 2 flexibles Technoflex de 35 cm.
- Cierre cerámico 35 mm.

✓ Incluye: Set de fijación por herradura y Flexibles.



MONOMANDO TINA DUCHA

COD. 20VE5203400

- Cuerpo de latón cromado.
- Maneral de ducha 1F, flexible de ducha 1,75 m.
- Cierre cerámico 35 mm.

✓ Incluye: Excéntricas, campanas, flexible, maneral y soporte móvil.



MONOMANDO DUCHA

COD. 20VE5303400

- Cuerpo de latón cromado.
- Maneral de ducha 1F, flexible de ducha 1,75 m.
- Cierre cerámico 35 mm.

✓ Incluye: Excéntricas, campanas, flexible, maneral y soporte móvil.



MONOMANDO LAVAPLATOS

COD. 20VE5603400

- Cuerpo de latón cromado.
- Conexión por 2 flexibles Technoflex de 35 cm.
- Cierre cerámico 35 mm.

✓ Incluye: Set de fijación por herradura y flexibles.



Revisa el detalle de toda la línea aquí:



Revisa el detalle de toda la línea aquí:



NUEVA
CAPRI



MONOMANDO LAVAMANOS

COD. 20CP5003400

- Material ABS.
- Cartucho cerámico de 25mm con apertura en frío.
- Manilla con giro en 90°.
- Conexión Por 2 flexibles M10x1/2" HI de 35 cm.
- Consumo <9 l/min a 3 bares.
- Cumple con norma Chilena Nch 700-2011.

✓ Incluye: Set de fijación por tuerca y flexibles.



MONOMANDO TINA DUCHA

COD. 20CP5203400

- Material ABS.
- Manilla con giro en 90°.
- Cartucho Cerámico 35 mm.
- Conexión Por 2 excéntricas S G 1/2".
- Consumo <9 l/min a 3 bares.
- Cumple con norma Chilena Nch 700-2011.

✓ Incluye: 2 Excéntricas, 2 campanas, flexible 1,75 m., maneral 1 función, soporte móvil y restrictor con ahorro de agua.



MONOMANDO DUCHA

COD. 20CP5303400

- Material ABS.
- Manilla con giro en 90°.
- Cartucho Cerámico 35 mm.
- Conexión Por 2 excéntricas S G 1/2".
- Consumo <9 l/min a 3 bares.
- Cumple con norma Chilena Nch 700-2011.

✓ Incluye: 2 Excéntricas, 2 campanas, flexible 1,75 m, maneral 1 función, soporte móvil y restrictor con ahorro de agua.



MONOMANDO LAVAPLATOS

COD. 20CP5603400

- Material metálico y ABS.
- Cartucho cerámico de 35cm.
- Manilla con giro en 90°.
- Conexión Por 2 flexibles M10x1/2" HI de 35 cm.
- Consumo <9 l/min a 3 bares.
- Cumple con norma Chilena Nch 700-2011.

✓ Incluye: Set de instalación por Fast Fix, 2 flexibles 35 cm y aireador M20.



CONDUCCION
LIBRE DE PLOMO

Revisa el detalle de toda la línea aquí:



FIorenZO



MONOMANDO LAVAMANOS

COD. 20FO5003400

- Cuerpo de acero inoxidable (SS304).
- Terminación Inox Satinada.
- Conexión por 2 flexibles Technoflex.
- Cierre cerámico 35 mm.
- Apertura en frío.

✓ Incluye: Set de fijación por tuerca.



MONOMANDO TINA DUCHA

COD. 20FO5203400

- Cuerpo de acero inoxidable (SS304).
- Terminación Inox Satinada.
- Maneral de ducha 1F, con rociador desmontable de fácil limpieza y antisarro.
- Flexible de ducha 1,75 m.
- Cierre cerámico 35 mm.

✓ Incluye: Excéntricas, campanas, flexible, maneral y soporte móvil.



MONOMANDO DUCHA

COD. 20FO5303400

- Cuerpo de acero inoxidable (SS304).
- Terminación Inox Satinada.
- Maneral de ducha 1F, con rociador desmontable de fácil limpieza y antisarro.
- Flexible de ducha 1,5 m.
- Cierre cerámico 35 mm.

✓ Incluye: Excéntricas, campanas, flexible, maneral y soporte móvil.



MONOMANDO LAVAPLATOS VERTICAL

COD. 20FO5603400

- Cuerpo de acero inoxidable (SS304).
- Terminación Inox Satinada.
- Conexión por 2 flexibles Technoflex de 35 cm.
- Cierre cerámico 35 mm.

✓ Incluye: Set de fijación por tuerca.



MONOMANDO DUCHA EMPOTRADA

COD. 20FO5703400

- Cuerpo de acero inoxidable (SS304).
- Terminación Inox Satinada.
- Conexión a muro, con conexión directa a cañerías.
- Cierre cerámico 35 mm.
- Apertura en frío.

✓ Incluye: Sistema de instalación por unión roscada de 1/2" Hi (Cuerpo).



Revisa el detalle de toda la línea aquí:



NEW STANDARD



MONOMANDO LAVAMANOS

COD. 20NS5003400

- Cuerpo de latón cromado.
- Conexión por 2 flexibles Technoflex de 35 cm.
- Cierre cerámico 25 mm.

✓ Incluye: Set de instalación por Fast Fix y 2 flexibles.



MONOMANDO TINA DUCHA

COD. 20NS5203400

- Cuerpo de latón cromado.
- Maneral de ducha 1F, flexible de ducha 1,75 m.
- Cierre cerámico 35 mm.

✓ Incluye: 2 Excéntricas, 2 campanas, flexible, maneral y soporte móvil.



MONOMANDO DUCHA

COD. 20NS5303400

- Cuerpo de latón cromado.
- Maneral de ducha 1F, flexible de ducha 1,75 m.
- Cierre cerámico 35 mm.

✓ Incluye: 2 Excéntricas, 2 campanas, flexible, maneral y soporte móvil.



MONOMANDO DUCHA EMPOTRADO

COD. 20NS5703400

- Cuerpo de latón cromado.
- Unión roscada de 1/2" HI.
- Cierre cerámico 35 mm.

✓ Incluye: Sistema de instalación por unión roscada de 1/2" HI.



MONOMANDO LAVAPLATOS HORIZONTAL

COD. 20NS5403400

- Cuerpo de latón cromado.
- Conexión por 2 flexibles Technoflex de 35 cm.
- Cierre cerámico 35 mm.

✓ Incluye: Set de instalación por herradura y 2 flexibles.



MONOMANDO LAVAPLATOS VERTICAL

COD. 20NS5603400

- Cuerpo de latón cromado.
- Conexión por 2 flexibles Technoflex de 35 cm.
- Cierre cerámico 35 mm.

✓ Incluye: Set de instalación por herradura y 2 flexibles.



MONOMANDO LOGIA

COD. 20NS5353400

- Cuerpo de latón cromado.
- Conexión por 2 excéntricas S G 1/2".
- Cierre cerámico 35 mm.

✓ Incluye: 2 Excéntricas y 2 campanas.



Revisa el detalle de toda la línea aquí:



NUEVA
GIORGIO



MONOMANDO
LAVAMANOS

COD. 20GI5003400

- Cuerpo de latón (Aleación Cobre y Zinc).
 - Cartucho cerámico de 35mm con apertura en dos click.
 - Manilla con giro en 90°.
 - Conexión Por 2 flexibles M10x1/2" HI de 35 cm.
 - Consumo <9 l/min a 3 bares.
 - Cumple con norma Chilena Nch 700-2011.
- ✓ Incluye: Set de instalación por fastfix, 2 flexibles de 40 cm.



MONOMANDO
TINA DUCHA

COD. 20GI5203400

- Cuerpo de latón (Aleación Cobre y Zinc).
 - Manilla con giro en 90°.
 - Cartucho Cerámico 35 mm.
 - Conexión Por 2 excéntricas S G 1/2".
 - Consumo <9 l/min a 3 bares.
 - Cumple con norma Chilena Nch 700-2011.
- ✓ Incluye: 2 Excéntricas, 2 campanas, flexible 1,75 m, maneral 1 función y soporte móvil.



MONOMANDO
DUCHA

COD.20GI5303400

- Cuerpo de latón (Aleación Cobre y Zinc).
 - Manilla con giro en 90°.
 - Cartucho Cerámico 35 mm.
 - Conexión Por 2 excéntricas S G 1/2".
 - Consumo <9 l/min a 3 bares.
 - Cumple con norma Chilena Nch 700-2011.
- ✓ Incluye: 2 Excéntricas, 2 campanas, flexible 1,75 m., maneral 1 función y soporte móvil.



MONOMANDO
LAVAPLATOS

COD. 20GI5603400

- Cuerpo de latón (Aleación Cobre y Zinc).
 - Cartucho cerámico de 35mm con apertura en dos click.
 - Manilla con giro en 90°.
 - Conexión Por 2 flexibles M10x1/2" HI de 35 cm.
 - Consumo <9 l/min a 3 bares.
 - Cumple con norma Chilena Nch 700-2011.
- ✓ Incluye: Set de instalación por fastfix, 2 flexibles de 35 cm.



CONDUCCION
LIBRE DE
PLOMO

Revisa el detalle de toda la línea aquí:



NUEVA
PRIEGO



MONOMANDO
LAVAMANOS

COD. 20PG5003400

- Cuerpo de latón cromado.
- Manilla con giro en 90°.
- Cartucho Cerámico 35 mm.
- Conexión Por 2 flexibles Technoflex M10x1/2" HI de 40 cm.
- Consumo <9 l/min a 3 bares.
- Cumple con norma Chilena Nch 700-2011.

✓ Incluye: Set de fijación por tuerca y flexibles.

● **GRAFITO AUSTRAL**
COD. 20PG5003421

● **NEGRO MATE**
COD. 20AA5203420



MONOMANDO
TINA DUCHA

COD. 20PG5203400

- Cuerpo de latón cromado.
- Manilla con giro en 90°.
- Cartucho Cerámico 35 mm.
- Conexión Por 2 excéntricas S G 1/2".
- Consumo <9 l/min a 3 bares.
- Con restrictor cumple con consumo CVS. (Caudal máximo 8 l/min. 5,5 bares).
- Cumple con norma Chilena Nch 700-2011.

✓ Incluye: 2 Excéntricas, 2 campanas, flexible 1,75 m., maneral 1 función y soporte móvil.

● **GRAFITO AUSTRAL**
COD. 20PG5203421

● **NEGRO MATE**
COD. 20PG5203420



MONOMANDO
LAVAPLATOS

COD. 20PG5603400

- Cuerpo de latón cromado.
- Manilla con giro en 90°.
- Cartucho Cerámico 35 mm.
- Conexión Por 2 flexibles Technoflex M10x1/2" HI de 35 cm.
- Consumo <9 l/min a 3 bares.
- Cumple con norma Chilena Nch 700-2011.

✓ Incluye: Set de fijación por tuerca y flexibles.

● **GRAFITO AUSTRAL**
COD. 20PG5603421

● **NEGRO MATE**
COD. 20PG5603420



Revisa el detalle de toda la línea aquí:



NUEVA
TERMINACIÓN
Grafito Austral

Terminación disponible en Grifería Línea Filippo, Priego y en Accesorios Rubo

FILIPPO



MONOMANDO LAVAMANOS

COD. 20FI5003400

- Cuerpo de latón cromado.
- Con apertura en frío.
- Manilla con giro en 90°.
- Cartucho Cerámico 25 mm.
- Conexión Por 2 flexibles Technoflex M10x1/2" HI de 40 cm.
- Consumo <9 l/min a 3 bares.
- Cumple con norma Chilena Nch 700-2011.

✓ Incluye: Set de instalación por Fast Fix, 2 flexibles Technoflex de 40 cm.

- **BRONCE ANDINO**
COD. 20FI5003481
- **GRAFITO AUSTRAL**
COD. 20FI5003421



MONOMANDO LAVAMANOS MINI

COD. 20FI5013400

- Cuerpo de latón cromado.
- Con apertura en frío.
- Manilla con giro en 90°.
- Cartucho Cerámico 25 mm.
- Conexión Por 2 flexibles Technoflex M10x1/2" HI de 40 cm.
- Consumo <9 l/min a 3 bares.
- Cumple con norma Chilena Nch 700-2011.

✓ Incluye: Set de instalación por Fast Fix, 2 flexibles Technoflex de 40 cm.

- **BRONCE ANDINO**
COD. 20FI5013481
- **GRAFITO AUSTRAL**
COD. 20FI5013421



MONOMANDO TINA DUCHA

COD. 20FI5203400

- Cuerpo de latón cromado.
- Manilla con giro en 90°.
- Cartucho Cerámico 35 mm.
- Conexión Por 2 excéntricas S G 1/2".
- Consumo <9 l/min a 3 bares.
- Cumple con norma Chilena Nch 700-2011.

✓ Incluye: 2 Excéntricas, 2 campanas, flexible 1,75 m, maneral 1 función y soporte móvil.

- **BRONCE ANDINO**
COD. 20FI5003481
- **GRAFITO AUSTRAL**
COD. 20FI5003421



MONOMANDO DUCHA

COD. 20FI5303400

- Cuerpo de latón cromado.
- Manilla con giro en 90°.
- Cartucho Cerámico 35 mm.
- Conexión Por 2 excéntricas S G 1/2".
- Consumo <9 l/min a 3 bares.
- Cumple con norma Chilena Nch 700-2011.

✓ Incluye: 2 Excéntricas, 2 campanas, flexible 1,75 m, maneral 1 función y soporte móvil.

- **BRONCE ANDINO**
COD. 20FI5003481
- **GRAFITO AUSTRAL**
COD. 20FI5003421



MONOMANDO LAVAPLATOS

COD. 20FI5603400

- Cuerpo de latón cromado.
- Con apertura en frío.
- Manilla con giro en 90°.
- Cartucho Cerámico 35 mm.
- Conexión Por 2 flexibles Technoflex M10x1/2" HI de 40 cm.
- Consumo <9 l/min a 3 bares.
- Cumple con norma Chilena Nch 700-2011.

✓ Incluye: Set de instalación por Fast Fix, 2 flexibles Technoflex de 40 cm.

- **BRONCE ANDINO**
COD. 20FI5003481
- **GRAFITO AUSTRAL**
COD. 20FI5003421



MONOMANDO LAVAPLATOS RECTO

COD. 20FI5613400

- Cuerpo de latón cromado.
- Con apertura en frío.
- Manilla con giro en 90°.
- Cartucho Cerámico 35 mm.
- Conexión Por 2 flexibles Technoflex M10x1/2" HI de 40 cm.
- Consumo <9 l/min a 3 bares.
- Cumple con norma Chilena Nch 700-2011.

✓ Incluye: Set de instalación por Fast Fix, 2 flexibles Technoflex de 40 cm.

- **BRONCE ANDINO**
COD. 20FI5613481
- **GRAFITO AUSTRAL**
COD. 20FI5613421



MONOMANDO EMPOTRADO

COD. 20FI5703400

- Cuerpo de latón cromado.
- Cartucho Cerámico 35 mm.
- Manilla con giro en 90°.
- Conexión A muro, con conexión directa a cañerías
- Consumo <9 l/min a 3 bares.
- Cumple con norma Chilena Nch 700-2011.

✓ Incluye: Sistema de instalación por unión roscada de 1/2" Hi (Cuerpo).

- **BRONCE ANDINO**
COD. 20FI5003481
- **GRAFITO AUSTRAL**
COD. 20FI5003421





GRIFERÍAS CONVENCIONALES

MOSSINI TÈVERE



MOSSINI CRUZ



LLAVE LAVAMANOS

COD. 20MS0101401

- Cuerpo de latón cromado.
- Conexión por unión roscada de 1/2" HE.
- Vástago no desplazable.

✓ Incluye: Set de fijación por tuerca.



MONOBLOCK LAVAPLATOS VERTICAL 1 MANILLA

COD. 20MS0401400

- Cuerpo de latón.
- Conexión por 1 flexible de 1/2" (No incluido).
- Vástago no desplazable.

✓ Incluye: Set de fijación por tuerca.



COMBINACIÓN LAVAPLATOS 8"

COD. 20MS1001401

- Cuerpo de latón cromado.
- Conexión a toma de agua por unión roscada de 1/2" HE.
- Vástago no desplazable.

✓ Incluye: Set de fijación por tuerca.



LLAVE LAVAMANOS

COD. 20MC0103400

- Cuerpo latón cromado.
- Conexión por unión roscada de 1/2 HE.
- Vástago no desplazable.

✓ Incluye: Set de fijación por tuerca e identificador de agua caliente.



MONOBLOCK LAVAMANOS

COD. 20MC3503400

- Cuerpo latón cromado.
- Conexión por por 2 flexibles Technoflex de 35 cm.

✓ Incluye: Set de fijación por herradura y flexibles.



Revisa el detalle de todos estos productos aquí



MOSSINI METAL



**MOSSINI CRISTAL
LLAVE LAVAMANOS**

COD. 20MS0102400

- Cuerpo latón cromado.
- Manilla acrílica transparente.
- Vástago no desplazable.

✓ Incluye: Set de fijación por herradura.



**MONOBLOCK
LAVAMANOS**

COD. 20MS3501400

- Cuerpo latón cromado.
- Conexión por por 2 flexibles Technoflex de 35 cm.
- Vástago no desplazable.

✓ Incluye: Set de fijación por herradura y flexibles.



**COMBINACIÓN
TINA DUCHA**

COD. 20MS3101400

- Cuerpo latón cromado.
- Maneral de ducha 1 F. con flexible de 1,75 m.
- Vástago no desplazable.

✓ Incluye: Campanas, flexible, maneral y soporte móvil.



**COMBINACIÓN
DUCHA**

COD. 20MS2501400

- Cuerpo latón cromado.
- Maneral de ducha 1 F. con flexible de 1,75 m.
- Vástago no desplazable.

✓ Incluye: Campanas, flexible, maneral y soporte móvil.



**COMBINACIÓN
LAVAPLATOS 8" TIPO V**

COD. 20NM1503000

- Cuerpo latón cromado.
- Apertura de paso de agua con giro en contra de las manecillas del reloj.
- Vástago no desplazable.



**COMBINACIÓN
LAVAPLATOS 6" A MURO**

COD. 20MS1101400

- Cuerpo latón cromado.
- Vástago no desplazable.

✓ Incluye: Set de fijación por tuerca.



**MONOBLOCK
LAVAPLATOS**

COD. 20MS4001400

- Cuerpo latón cromado.
- Conexión por por 2 flexibles Technoflex de 35 cm.
- Vástago no desplazable.

✓ Incluye: Set de fijación por herradura y flexibles.



**COMBINACIÓN
LAVAPLATOS PLANA**

COD. 20MS1001400

- Cuerpo metálico cromado.
- Conexión a toma de agua por unión roscada de 1/2" HE.
- Vástago no desplazable.

✓ Incluye: Set de fijación por tuerca.



Revisa el detalle de toda la línea aquí:



COMBINACIONES



COMBINACION
LAVAPLATOS
DELIA

COD. 20DE1003400

- Manillas con apertura antihorario.
- Por 2 flexibles 1/2" HI-HI.
- Vástago no desplazable.
- Material de acero Inoxidable.
- >9 l/Min. a 2,5 bares.
- Cumple con norma Chilena Nch 700-2011.

✓ Incluye: Set de instalación por tuerca de fijación.



CONDUCCION
LIBRE DE PLOMO



COMBINACIÓN 8"
LAVAPLATOS
MARANELLO

COD. 20LL1003400

- Manillas con apertura a favor (caliente) y en contra de las manecillas del reloj (fría).
- Por 2 flexibles 1/2" HI-HI.
- Vástago no desplazable.
- Material cuerpo: ABS.
- Material Caño: Acero Inoxidable.
- >9 l/Min. a 2,5 bares.
- Cumple con norma Chilena Nch 700-2011.

✓ Incluye: Set de instalación por tuerca de fijación.



CONDUCCION
LIBRE DE PLOMO



COMBINACIÓN
LAVAPLATOS 8"
NEW ISABELLA

COD. 20NI1003000

- Cuerpo de latón cromado.
- Vástago no desplazable.
- Caño de acero inoxidable.

✓ Incluye: Set de fijación por tuerca.



CONDUCCION
LIBRE DE PLOMO



COMBINACIÓN LAVAPLATO
TIPO V BOGEN

COD. 20BO1503400

- Cuerpo de latón cromado.
- Conexión por 2 flexibles Technoflex de 35 cm.
- Cierre cerámico 35 mm.

✓ Incluye: Set de fijación por tuerca.



COMBINACIÓN LAVAPLATO
TIPO V BOGEN

COD. 20BO1503420

- Cuerpo de latón cromado.
- Conexión por 2 flexibles Technoflex de 35 cm.
- Cierre cerámico 35 mm.

✓ Incluye: Set de fijación por tuerca.



Revisa el detalle de estos productos aquí





MONOMANDO
LAVAPLATOS

MONOMANDO LAVAPLATOS MÓVIL



**MONOMANDO
LAVAPLATOS
VELETRI**

COD. 20VL5603490

- Cuerpo de latón cromado.
- Conexión por 2 flexibles Technoflex de 35 cm.
- Cierre cerámico 35 mm.

✓ Incluye: Set de instalación por fijación fastfix, 2 flexibles Technoflex.



CONDUCCION
**LIBRE DE
PLOMO**



**MONOMANDO
LAVAPLATOS
TRIVENTO**

COD. 20TR5603200

- Cuerpo Metálico y Polímero de Alta Resistencia .
- Conexión por 2 flexibles M10x1/2" HI de 70 cm.
- Cierre cerámico 35 mm.
- Consumo de <9 l/min a 3 bares.

✓ Incluye: Set de instalación por Fijación y 2 flexiblesde 70cm.



CONDUCCION
**LIBRE DE
PLOMO**



**MONOMANDO
LAVAPLATOS
ASTI**

COD. 20AI5603400

- Cuerpo de latón cromado.
- Conexión por 2 flexibles Technoflex de 35 cm.
- Cierre cerámico 25 mm.
- Consumo de <9 l/min a 3 bares.

✓ Incluye: Set de instalación por Fast Fix, 2 flexibles Technoflex de 40 cm.



Revisa el detalle de estos productos aquí





TEMPORIZADORES

TEMPORIZADORES



MONOMANDO LAVAMANOS

GIORGIO



TEMPORIZADOR
URINARIO 1/2"

COD. 20ST7004402

- Cuerpo de latón cromado.
- Conexión por unión roscada 1/2" HE.
- Cierre temporizado.

✓ Incluye: Set de fijación por tuerca



TEMPORIZADOR
LAVAMANOS 1/2" WOL

COD. 20WL7004400

- Cuerpo de latón cromado.
- Cierre temporizado.

✓ Incluye: Set de fijación por tuerca.



TEMPORIZADOR
LAVAMANOS 1/2"

COD. 20ST7004400

- Cuerpo de latón cromado.
- Conexión por unión roscada 1/2" HE.
- Cierre temporizado.

✓ Incluye: Set de fijación por tuerca.



Revisa el detalle de estos
productos aquí



La tecnología de **Apertura en dos click** te permite un mayor ahorro hídrico gracias a que puedes regular la salida de agua, eligiendo entre un caudal moderado o normal.

Revisa nuestro video aquí:





AIREADORES

AIREADORES



**AIREADOR
BAÑO M24MM**

COD. 21RP5000002

- Carcasa: Latón.
- Aireador: Polímero de Alta Resistencia.
- Calce por rosca (HE).



**AIREADOR
COCINA M22MM**

COD. 21RP5000003

- Carcasa: Latón.
- Aireador: Polímero de Alta Resistencia.
- Calce por rosca (HI).



**SET 2 AIREADORES
COCINA Y BAÑO**

COD. 21RP5000001

- Carcasa: Polímero de Alta Resistencia.
- Aireador: Polímero de Alta Resistencia.
- Calce por rosca (HI).



**KIT AIREADORES CON
LLAVE DE INSTALACIÓN**

COD. 21RP5000017

- Carcasa: Latón
 - Aireador: Polímero de Alta Resistencia.
 - M22 Calce por rosca (HI).
 - M24 Calce por rosca (HE).
- ✓ Incluye: Llave para instalación.



**AIREADOR GRIFERÍA
COCINA CON SENSOR**

COD. 21RP5000016

- Polímero de Alta Resistencia (ABS).
 - Calce por rosca (HI).
- ✓ Incluye: Cable USB para la recarga de batería.



**KIT ADAPTADOR
HERRADURA**

COD. 21RP5000013

- Kit adaptador para convertir conexión por tuerca a herradura.
 - Adaptador , Argolla metálica ,Argolla plástica, Esparrago y Tuerca.
- ✓ Incluye: Cable USB para la recarga de batería.



**AIREADOR
BAÑO M24MM**

COD. 21RP5000010

- Carcasa: Latón.
- Aireador: Polímero de Alta Resistencia.
- Calce por rosca (HE).



**AIREADOR
COCINA M22MM**

COD. 21RP5000011

- Cuerpo de latón cromado.
- Conexión por unión roscada 1/2" HE.
- Cierre temporizado.



**SET 2 AIREADORES
ALTA GAMA COCINA Y BAÑO**

COD. 21RP5000004

- Carcasa: Latón.
- Aireador: Polímero de Alta Resistencia.
- Calce por rosca (HI).



**AIREADOR COCINA
DOS FUNCIONES**

COD. 21RP5000014

- Carcasa: Latón.
- Aireador: Polímero de Alta Resistencia.
- Calce por rosca (HI).



**AIREADOR BAÑO
DOS FUNCIONES**

COD. 21RP5000015

- Carcasa: Latón.
- Aireador: Polioximetileno y silicona.
- Calce por rosca (HE).





ACCESORIOS DE BAÑO



PORTA PAPEL

COD. 21AC0000173



GANCHERA PARA TOALLA

COD. 21AC0000176



BARRA TOALLA 46 CM

COD. 21AC0000178



PERCHA DOBLE TOALLA

COD. 21AC0000180



PORTA JABÓN

COD. 21AC0000174



Revisa el detalle de todos estos accesorios aquí



KIT DE ACCESORIOS DE BAÑO 5 PIEZAS

CROMADO
COD. 21PT0000107



KIT DE ACCESORIOS DE BAÑO 5 PIEZAS

NEGRO MATE
COD. 21PT0002107

Revisa el detalle de todos estos accesorios aquí





PORTA PAPEL

COD. 21RB0000100

● **GRAFITO AUSTRAL**
COD. 21RB0021100



GANCHERA PARA TOALLA

COD. 21RB0000101

● **GRAFITO AUSTRAL**
COD. 21RB0021101



BARRA TOALLA 45 CM

COD. 21RB0000103


● **GRAFITO AUSTRAL**
COD. 21RB0021103



PERCHA TOALLA

COD. 21RB0000104

● **GRAFITO AUSTRAL**
COD. 21RB0021104



PORTA JABÓN

COD. 21RB0000106

● **GRAFITO AUSTRAL**
COD. 21RB0021106



PORTA PAPEL

COD. 21DN0000100

● **NÍQUEL BRUÑIDO**
COD. 21DN0001100
● **NEGRO MATE**
COD. 21DN0002100



GANCHERA PARA TOALLA

COD. 21DN0000101

● **NÍQUEL BRUÑIDO**
COD. 21DN0001101
● **NEGRO MATE**
COD. 21DN0002101



BARRA TOALLA 46 CM

COD. 21DN0000103

● **NÍQUEL BRUÑIDO**
COD. 21DN0001103
● **NEGRO MATE**
COD. 21DN0002103



PERCHA DE TOALLA DOBLE

COD. 21DN0000104

● **NÍQUEL BRUÑIDO**
COD. 21DN0001104
● **NEGRO MATE**
COD. 21DN0002104



Revisa el detalle de toda la línea aquí:



Revisa el detalle de toda la línea aquí:





PORTA PAPEL

COD. 21TA0000100

NÍQUEL BRUÑIDO
COD. 21TA0000110



GANCHERA PARA TOALLA

COD. 21TA0000101

NÍQUEL BRUÑIDO
COD. 21TA0000111



BARRA TOALLA 46 CM

COD. 21TA0000103


NÍQUEL BRUÑIDO
COD. 21TA0000113



PERCHA TOALLA

COD. 21TA0000104

NÍQUEL BRUÑIDO
COD. 21TA0000114



PORTA JABÓN

COD. 21TA0000106

NÍQUEL BRUÑIDO
COD. 21TA0000116



PORTA PAPEL

COD. 21OZ0000100



GANCHERA PARA TOALLA

COD. 21OZ0000101



BARRA TOALLA 46 CM

COD. 21OZ0000103



PERCHA TOALLA

COD. 21OZ0000104



Revisa el detalle de toda la línea aquí:



Revisa el detalle de toda la línea aquí:





ESPACIO DE DUCHA

COLUMNAS DE DUCHA



COLUMNA DE DUCHA VENTI

COD.21ST4000008

- Columna de ducha con plato de 20 cm.
- Maneral 5 funciones.
- Adaptable a ducha exterior.
- Altura regulable.

✓ Incluye: Set de fijación y flexibles.

- **INOX SATINADO**
COD. 21ST4000020
- **NEGRO MATE**
COD. 21ST4000018



MONOMANDO DUCHA + COLUMNA STELLA

COD.21ST4000022

- Columna de ducha con plato de 22 cm.
- Maneral 5 funciones.
- Adaptable a ducha exterior.

✓ Incluye: Set de instalación, incluye fijaciones.



COLUMNA DE DUCHA RIMINI

COD. 21ST4000010

- Conexión estándar 1/2".
- Material Latón y ABS.
- Adaptable a ducha exterior.
- Terminación Cromo.

✓ Incluye: Set de fijación, flexibles y soporte para maneral.



COLUMNA DE DUCHA

COD. 21ST4000016

- Conexión estándar 1/2".
- Material Latón y ABS.
- Adaptable a ducha exterior.
- Terminación Cromo.

✓ Incluye: Set de fijación y soporte para maneral.



Revisa el detalle de toda la línea aquí:



MANERALES DE DUCHA



MANERAL DE DUCHA

COD. 21ST1400001

- 5 Funciones.
- Anticálcere.
- Diametro de 14,9 cm.



MANERAL DE DUCHA

COD. 21AC1300002

- 5 Funciones.
- Diametro de 5,9 cm.



MANERAL DE DUCHA

COD. 21ST1000034

- 3 Funciones.
- Diametro de 10 cm.



MANERAL DE DUCHA

COD. 21ST1000025

- 1 Función.
- Diametro de 10,5 cm.



MANERAL DUCHA BLANCO ST

COD. 21ST1000002

- Conexión 1/2" HE a flexible.
- 1 Función.
- Diametro de 6 cm.



MANERAL DUCHA CUADRADO

COD. 21ST1000029

- Cromo/Blanco.
- Conexión 1/2" HE a flexible.
- 1 Función.
- Diametro de 9 cm.



MANERAL DE DUCHA

COD. 21ST1200005

- 3 Funciones.
- Diametro de 8,5 cm.



MANERAL DE DUCHA AUTOLIMPIABLE

COD. 21ST1000035

- 3 Funciones.
- Diametro de 12 cm.



MANERAL DE DUCHA VITTA

COD. 21ST1000015

- 5 Funciones.
- Diametro de 10 cm.



MANERAL DE DUCHA CASCIA

COD. 21ST1000022

- Conexión 1/2" HE a flexible.
- Polímero de Alta Resistencia.
- 3 Funciones.
- Diametro de 10 cm.



MANERAL DE DUCHA DESSIN

COD. 21ST1000040

- Conexión 1/2" HE a flexible.
- Polímero de Alta Resistencia.
- 1 Función.
- Diametro de 6,4 cm.



NÍQUEL BRUÑIDO
COD. 21ST1000042



MANERAL DE DUCHA RIMINI

COD. 21ST1000020

- Conexión 1/2" HE a flexible.
- Polímero de Alta Resistencia (ABS).
- 1 Función.
- Diametro de 10 cm.



MANERALES DE DUCHA



MANERAL DE DUCHA
STELLA

COD. 21ST1000119

- Conexión 1/2" HE a flexible.
- Polímero de Alta Resistencia.
- 1 Función.
- Diametro de 10 cm.



MANERAL DE DUCHA
STELLA DUO

COD. 21ST1000125

- Conexión 1/2" HE a flexible.
- Polímero de Alta Resistencia.
- 6 Funciones.
- Diametro de 6,4 cm.



MANERAL DE DUCHA

COD. 21ST1000008

- Conexión 1/2" HE a flexible.
- Polímero de Alta Resistencia.
- 1 Función.
- Diametro de 6,8 cm.



JUEGOS DE DUCHA



JUEGO DE DUCHA
VITTA

COD. 21ST7210004

- Juego de ducha con flexible de 175 cm.
- Soporte móvil
- 5 Funciones.
- Diametro de 10 cm.



JUEGO DE DUCHA
DESSIN

COD. 21ST1000037

- Juego de ducha con flexible de 175 cm.
- Soporte móvil.
- 1 Función.

● **NEGRO MATE**
COD. 21ST1000038



JUEGO DE DUCHA
CASCIA

COD. 21ST7000022

- Conexión 1/2" HE a flexible.
- 1 Polímero de Alta Resistencia.
- 3 Funciones.

● **NEGRO MATE**
COD. 21ST7000023



JUEGO DE DUCHA

COD. 21ST7000018

- Juego de ducha con flexible de 175 cm.
- Soporte móvil.
- 3 Funciones.
- Modo alta presión.
- Diametro de 11 cm



JUEGO DE DUCHA
RIMINI

COD. 21ST7000020

- Conexión 1/2" HE a flexible.
- 1 Polímero de Alta Resistencia.
- 1 Función.
- Diametro de 10 cm



JUEGO DE DUCHA

COD. 21ST1000036

- Flexible de 175 cm.
- Soporte móvil.
- 1 Función.



JUEGOS DE DUCHA



**JUEGO DE DUCHA
5 FUNCIONES**

COD. 21ST7210000

- Conexión 1/2" HE a flexible.
- 1 Polímero de Alta Resistencia.
- 5 Funciones.
- Diametro de 10,7 cm



JUEGO DUCHA

COD. 21ST7000009

- Conexión 1/2" HE a flexible de 150 cm.
- 1 Polímero de Alta Resistencia.
- 1 Función.
- Diametro de 6,8 cm



**JUEGO DE DUCHA
STELLA**

COD. 21ST7000019

- Conexión 1/2" HE a flexible de 150 cm.
- 1 Polímero de Alta Resistencia.
- 1 Función.
- Diametro de 8,2 cm



**JUEGO DE DUCHA
GREEN**

COD. 21ST7100000

- Juego de ducha con flexible de 150 cm.
- Soporte móvil.
- 2 Funciones.
- Diametro de 9,9 cm



**JUEGO DE DUCHA
STELLA DUO**

COD. 21ST7000025

- Conexión 1/2" HE a flexible de 175 cm.
- 1 Polímero de Alta Resistencia.
- 6 Funciones.
- Diametro de 12,5cm



JUEGO DE DUCHA

COD. 21ST7000002

- Juego de ducha con flexible de 150 cm.
- Soporte móvil.
- 1 Función.



**JUEGO DE DUCHA
BIDET**

COD. 21ST7000011

- Cuerpo de latón cromado.
- Conexión por 2 flexibles Technoflex de 35 cm.
- Cierre cerámico 35 mm.



**JUEGO DE DUCHA
BIDET ÁRABE**

COD. 21ST7000005

- Juego de ducha con flexible de 150 cm.
- Soporte fijo.
- 1 Función.



PLATOS DE DUCHA

CABEZAS DE DUCHA



PLATO DUCHA CROMO NEGRO

COD. 21ST6000016

- 1 función.
- Posición vertical que permite mayor presión en la caída de agua.
- Diámetro de 20 cm.



DUCHA ESPAÑOLA DE ABS CON BRAZO DE DUCHA

COD. 21AC6000005

- 1 Función.
- Brazo de 30 cm.
- Diámetro de 15 cm.



BRAZO DE DUCHA CUADRADO

COD. 21ST6000018

- Plato de ducha 20 cm.
- Posición vertical que permite mayor presión en la caída de agua.
- 1 función.
- Diámetro de 20 cm.



DIFUSOR DUCHA METÁLICO CON BRAZO

COD. 21ST5100003

- 1 Función.
- Brazo 15 cm.
- Metálico.



CABEZA DUCHA ABS CROMO/BRAZO

COD. 21ST6000002

- 1 Función.
- Salida de ducha ABS con brazo y cobertor.
- Diámetro de 4,5 cm.



CABEZA DE DUCHA CON BRAZO METÁLICO

COD. 21AC5000002

- 1 Función.
- Brazo 15 cm.
- Plato: Híbrido, Brazo: Material ABS.
- Diámetro de 5,4 cm



PLATO DUCHA + BRAZO

COD. 21ST6000050

- 1 función.
- Brazo de 30 cm.
- Posición vertical que permite mayor presión en la caída de agua.
- Diámetro de 30 cm.

NÍQUEL BRUÑIDO
COD. 21ST6000051



PLATO DE DUCHA SLIM

COD. 21ST6000020

- Diámetro de 20 cm.
- Material SS304



COMPLEMENTOS DE DUCHA



FLEXIBLE ACERO
1,5 M
COD. 21ST2000001



FLEXIBLE ACERO
1,75 M CR
COD. 21ST2100001



FLEXIBLE AGUA METÁLICO
REFORZADO 2,0 M
COD. 21ST2100006



SALIDA
DE AGUA
COD. 21ST3100002
NÍQUEL BRUÑIDO
COD. 21ST3100022



VALVULA
DESVIADORA
COD. 21AC8000002



SOPORTE DUCHA
MÓVIL
COD. 21ST3000005



FLEXIBLE EXTENDIBLE
DE 1,75 A 2,00 M
COD. 21ST2100002



FLEXIBLE DE DUCHA
PVC PLATA 150 CM
COD. 21ST2200001



FLEXIBLE DUCHA
CROMO 1,5 M
COD. 21ST2100008



SOPORTE
DUCHA MÓVIL
COD. 21RP5000012



BARRA SEGURIDAD
ABATIBLE VERTICAL
COD. 21ST0000205



BARRA DE SEGURIDAD
60 CM
COD. 21ST0000204



FLEXIBLE BLANCO
PVC 1,5 M
COD. 21ST2000003



FLEXIBLE PVC
PLATA 2 M
COD. 21ST2200003



FLEXIBLE DUCHA
CROMO 1 M
COD. 21ST2100009



DUCHA BIDET
1 FUNCIÓN
COD. 21ST7000011



COMPLEMENTOS DE DUCHA

BARRAS DE CORTINA DE DUCHA



BRAZO DE DUCHA A MURO
40 CM
COD. 21ST3000040



BRAZO DE DUCHA A TECHO
15 CM
COD. 21ST3000031



BRAZO DE DUCHA A TECHO
30 CM
COD. 21RD0000004



BRAZO DE DUCHA A MURO
40 CM
COD. 21ST3000040



BARRA DE DUCHA CON SOPORTE AJUSTABLE **ELEGANT**

COD. 21ST4000004

- Columna de ducha con brazo extensible y plato de 20 cm.
- Maneral 5 funciones.
- Adaptable a ducha exterior.

✓ Incluye: Set de fijación.

● **NÍQUEL BRUÍDO**
COD. 21ST4000012

● **GRAFITO AUSTRAL**
COD. 21ST4000021



BARRA DE DUCHA CON MANERAL Y FLEXIBLE **GALA**

COD. 21ST4000005

- Columna de ducha con plato de 20 cm.
- Maneral 5 funciones
- Adaptable a ducha exterior.

✓ Incluye: Set de fijación, maneral 3 funciones y Flexibles.



BARRAS PARA CORTINA DE DUCHA

COD. 21ST1600003

- Barra para cortinas de ducha 90 cm (extensible de 90 a 160 cm).
- Acero Inoxidable.
- Terminación Cromo.



Revisa el detalle de toda la línea aquí:





MUEBLES DE BAÑO Y CUBIERTAS

NUEVOS MUEBLES & vanitorios



cantos sellados

- Cantos 100% sellados y reforzados que evitan el despegado.



baja absorción

- Resistencia a la humedad debido a sus cantos sellados.



alta durabilidad

- Resistencia a cargas y/o movimientos repetitivos a lo largo del tiempo.



cierre suave

- Bisagras y rieles con cierre suave y silencioso.



ajuste seguro

- Sistema de instalación que impide el desplazamiento vertical de la repisa.



diseño interior

- Diseño modular.
- Repisas o cajones interiores que ayudan a optimizar el espacio.



- * Diseño sin manillas con superficies lisas.
- * Bisagras de acero inoxidable con sistema Cierre Suave.
- * Resistencia máximo 150 Kg.
- * Fabricado en MDF o MDP (modelos Amélie y Zoe).
- * Cumple con norma Europea E1 para emisión de formaldehidos.
- * Incluye refuerzo metálico para instalación y set de fijaciones al muro estándar.



MUEBLES & VANITORIO



MUEBLES & VANITORIO




MUEBLE DE BAÑO
CLAIRE

- Diseño con manillas.
- Repisa central.
- Resistencia máximo 15 k.
- Material puertas y cuerpo del mueble: MDP.
- Bisagras de acero con sistema "Cierre Suave".

✓ Incluye: Set de fijaciones al muro estándar para cubierta.

Producto	Código
Kit Mueble Claire + Cubierta Blanche 40, Lenga	23CL2800101
Kit Mueble Claire + Cubierta Blanche 40, Blanco	23CL2800104
Kit Mueble Claire + Cubierta Blanche 40, Rustico	23CL2800119




MUEBLE DE BAÑO
MARIE 50 - 60

- Diseño con manillas.
- Repisa central.
- Resistencia máximo 15 k.
- Material puertas y cuerpo del mueble: MDP.
- Bisagras de acero con sistema "Cierre Suave".

✓ Incluye: Set de fijaciones al muro estándar para cubierta.

Producto	Código
Kit Mueble Marie 55 + Cubierta Blanche 60, Lenga	23MA2806001
Kit Mueble Marie 55 + Cubierta Blanche 60, Rústico	23MA2806019
Kit Mueble Marie 45 + Cubierta Blanche 50, Blanco	23MA2800304
Kit Mueble Marie 45 + Cubierta Blanche 50, Lenga	23MA2800301
Kit Mueble Marie 45 + Cubierta Blanche 50, Rústico	23MA2800319
Kit mueble Marie 60x37 + Cubierta Blanche	23MA2801746




MUEBLE DE BAÑO
ADELE

- Diseño con manillas.
- Repisa central.
- Dos cajones, incluye repisa interior.
- Material puertas y cuerpo del mueble: MDP.
- Bisagras de acero con sistema "Cierre Suave".

✓ Incluye: Refuerzo metálico para instalación y Set de fijaciones al muro estándar.

Producto	Código
Kit Mueble Adele + Cubierta Blanche 80, Lenga	23AD2800601
Kit Mueble Adele + Cubierta Blanche 80, Blanco	23AD2800604
Kit Mueble Adele + Cubierta Blanche 80, Rústico	23AD2800619




MUEBLE DE BAÑO
PETIT

- Diseño con una puerta de instalación reversible y repisa central.
- Bisagra de acero inoxidable con sistema cierre suave.
- Resistencia máximo 150 k.
- Material: MDF.
- Cumple con norma Europea E1 para emisión de formaldehidos.
- Fácil instalación de anclaje a muro.

✓ Incluye: Refuerzo metálico para instalación y Set de fijaciones al muro estándar.

Producto	Código
Kit Mueble Petit 46x26 + Cubierta. Lenga	23PE2803300
Kit Mueble Petit 46x26 + Cubierta. Roble.	23PE2803305



Revisa el detalle de los productos aquí:



MUEBLES & VANITORIO



MUEBLES & VANITORIO



MUEBLE DE BAÑO
MOYÉN

- Diseño con una puerta de instalación reversible y repisa central.
- Bisagra con sistema cierre suave.
- Resistencia máximo 150 k.
- Material: MDF.
- Cumple con norma Europea E1 para emisión de formaldehidos.

✓ Incluye: Refuerzo metálico para instalación y Set de fijaciones al muro estándar.

Producto	Código
Kit Mueble Moyén 50x46 + Cubierta Lengua	23MO2802300
Kit Mueble Moyén 50x46 + Cubierta. Roble	23MO2802305
Kit Mueble Moyén 50x46 + Cubierta. Nogal	23MO2802320



MUEBLE DE BAÑO
AMÉLIE

- Diseño sin manillas con superficies lisas.
- Bisagra de acero inoxidable con sistema cierre suave.
- Resistencia máximo 150 k.
- Material: MDP.
- Cumple con norma Europea E1 para emisión de formaldehidos.

✓ Incluye: Refuerzo metálico para instalación y Set de fijaciones al muro estándar.

Producto	Código
Kit Mueble Amélie 60x46 + Cubierta. Acacia	23FK3500004
Kit Mueble Amélie 60x46 + Cubierta. Albayalde	23AM2801707
Kit Mueble Amélie 60x46 + Cubierta. Ulmo	23AM2801706
Kit Mueble Amélie 70x46 + Cubierta. Acacia	23AM2801709
Kit Mueble Amélie 70x46 + Cubierta. Albayalde	23FK3500011



MUEBLE DE BAÑO
ZOË

- Diseño sin manillas con superficies lisas.
- Corredera oculta con sistema cierre suave.
- Resistencia máximo 150 k.
- Material: MDP.
- Cumple con norma Europea E1 para emisión de formaldehidos.

✓ Incluye: Refuerzo metálico para instalación y Set de fijaciones al muro estándar.

Producto	Código
Kit Mueble Zoé 60x46 + Cubierta. Acacia	23ZO2801807
Kit Mueble Zoé 70x46 + Cubierta. Acacia	23ZO2804807


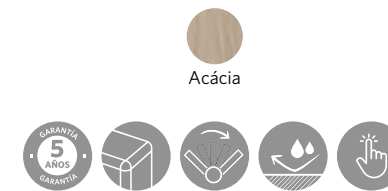



MUEBLE DE BAÑO
MÉLE

- Diseño sin manillas con superficies lisas.
- Corredera oculta con sistema cierre suave.
- Resistencia máximo 150 k.
- Material: MDF.
- Cumple con norma Europea E1 para emisión de formaldehidos.

✓ Incluye: Refuerzo metálico para instalación y Set de fijaciones al muro estándar.

Producto	Código
Kit Mueble 70x46 + Cubierta. Gris grafito mate UV	23ME2800515
Kit Mueble 70x46 + Cubierta. Lengua	23ME2800500



Revisa el detalle de los productos aquí:





MUEBLE DE BAÑO
ECLAIR

- Diseño sin manillas con superficies lisas.
- Corredera oculta con sistema cierre suave.
- Resistencia máximo 150 k.
- Luz LED con sensor touch.
- Material: MDF.
- Cumple con norma Europea E1 para emisión de formaldehidos.

✓ Incluye: Refuerzo metálico para instalación y Set de fijaciones al muro estándar.

Producto	Código
Kit Mueble 90x46 + Cubierta. Lenga	23EC2806900



Lenga



CUBIERTA VANITORIO
BLANCHE

- Calidad "A" sin reparaciones en la superficie visible.
- Loza Vítrea.
- Cumple con norma NCh 407.

✓ Incluye: Rebalse gran caudal.

Producto	Código
Cubierta Vanitorio 40	60PE2401000
Cubierta Vanitorio 50	60PE2403000
Cubierta Vanitorio 60	60PB2401500
Cubierta Vanitorio 80	60PE2406000



CUBIERTA VANITORIO
ERMES

- Ángulos y pendientes de 2° hacia el desagüe.
- Calidad "A" sin reparaciones en la superficie visible.
- Loza Vítrea.
- Cumple con norma NCh 407.

✓ Incluye: Rebalse gran caudal.

Producto	Código
Cubierta Vanitorio 46 x26 cm	60PB2401014
Cubierta Vanitorio 50 x 46 cm	60PB2401007
Cubierta Vanitorio 60 x 46 cm	60PB2401008
Cubierta Vanitorio 70 x 46 cm	60PB2401009
Cubierta Vanitorio 90 x 46 cm	60PB2401011



CUBIERTA VANITORIO
ÓPTIMA

- Ángulos y pendientes de 2° hacia el desagüe.
- Calidad "A" sin reparaciones en la superficie visible.
- Loza Vítrea.

✓ Incluye: Set de fijación por tuerca y flexibles.

Producto	Código
Cubierta Vanitorio 50 x 46 cm	60PZ2401007
Cubierta Vanitorio 60 x 46 cm	60PZ2401008
Cubierta Vanitorio 70 x 46 cm	60PZ2401009
Cubierta Vanitorio 90 x 46 cm	60PZ2401011



Revisa el detalle de los productos aquí:





SANITARIOS

SANITARIOS



**SANITARIO
ONE PIECE EROS**

- Sistema Anillo Cerrado y Sistema Booster.
- Descarga única, disponible para descarga a piso.
- Accionamiento Dual Flush y con efecto sifón.
- Asiento y tapa con bisagras Soft Close y fijaciones de POM.
- Peso: 47 k + 5%.
- Consumo de agua:
4,8 l. para desechos sólidos - 3,5 l para desechos líquidos.

✓ Incluye: Fijaciones de taza y estanque, válvula de admisión 15/16", válvula de doble descarga y botonera.

Código	Elemento
60ER1005000	WC One Piece Eros Descarga Piso 30



**SANITARIO
ONE PIECE HELIOS**

- Sistema Anillo Cerrado y Sistema Booster.
- Descarga única, disponible para descarga a piso.
- Accionamiento Dual Flush y con efecto sifón.
- Asiento y tapa con bisagras Soft Close y fijaciones de Acero Inoxidable.
- Peso: 35 k + 5%.
- Consumo de agua:
4,8 l para desechos sólidos - 3,5 l para desechos líquidos.

✓ Incluye: Fijaciones de taza y estanque, válvula de admisión 15/16", válvula de doble descarga y botonera.

Código	Elemento
60HE1005000	WC One Piece Helios Descarga Piso 30



**SANITARIO
NEW ARES DUAL**

- Accionamiento de descarga Dual Wash Down.
- Admisión interior: 15"-16".
- Asiento y tapa con bisagras Soft Close de fácil instalación.
- Peso Taza 25 k. y estanque k.
- Descarga mayor 4,8 l - Descarga menor 3,4 l.

✓ Incluye: Kit de fijación y sello tapa-estanque.

Código	Elemento
60NR1206220	WC New Ares piso 21, fij y asiento PP
60NR1206120	WC New Ares muro 18, fij y asiento PP



**SANITARIO
NEW ATOS**

- Sistema Rimless.
- Dual, disponible para descarga a piso y muro.
- Accionamiento Dual Flush.
- Asiento y tapa con bisagras Soft Close y fijaciones de Acero Inox.
- Peso taza: 29 k + - 5%. Peso estanque: 12 k + -5%.
- Consumo de agua:
4,8 l. para desechos sólidos - 3,5 l. para desechos líquidos.

✓ Incluye: Fijaciones de taza y estanque, válvula de admisión 15/16", válvula de doble descarga y botonera.

Código	Elemento
60NT1206220	WC New Atos descarga piso 21, fijaciones y asiento PP
60NT1206120	WC New Atos descarga muro 18, fijaciones y asiento PP



Revisa el detalle de los productos aquí:





SANITARIO ACROS PLUS

- Sistema Rimless.
- Multidescarga, disponible para descarga a piso y muro.
- Accionamiento Dual Flush.
- Asiento y tapa con bisagras Soft Close y fijaciones de Acero Inox.
- Peso taza: 29 k + - 5%. Peso estanque: 13 k + - 5%.
- Consumo de agua:
4,8 l para desechos sólidos - 3,5 l para desechos líquidos.

✓ Incluye: Fijaciones de taza y estanque, válvula de admisión 15/16", válvula de doble descarga y botonera.

Código	Elemento
60AC1206320	WC Acros Plus descarga piso 30, fijaciones y asiento PP
60AC1206220	WC Acros Plus descarga piso 21, fijaciones y asiento PP
60AC1206120	WC Acros Plus descarga muro 18, fijaciones y asiento PP



MANGUITO ADAPTADOR A PISO

COD. 21PB3001020

- Adaptador a piso 21 cm.
- Para salida Horizontal al PVC-EPDM.



MANGUITO ADAPTADOR A PISO

COD. 21PB3001001

- Adaptador a piso 21 cm.
- Para salida Horizontal PVC-EPDM.



MANGUITO ADAPTADOR A PISO

COD. 21PB3001006

- Adaptador a piso 21 cm.
- Para salida Horizontal.



MANGUITO CONEXIÓN 90 MM (VERTICAL)

COD. 21PB3001015

- Adaptador a piso 30 cm.
- Para salida Horizontal.



MANGUITO CONEXIÓN 90 MM (EXCÉNTRICO)

COD. 21PB3001005

- Adaptador a piso 30 cm.
- Para salida Horizontal.



KIT DE INSTALACIÓN PARA SANITARIOS ACERO INOX

COD. 21AU3005000

- Adaptador a piso 30 cm.
- Para salida Horizontal.



Todos los manguitos cuentan con 5 meses de garantía



ASIENTO Y TAPA NEW ARES POLIPROPILENO

COD. 60AR1904000

- Diseño ancho.
- Cierre suave.
- Bisagras Soft Close de fácil instalación.

✓ Incluye: Fijaciones y adaptador.



ASIENTO Y TAPA NEW ATOS POLIPROPILENO

COD. 60NT1901000

- Diseño ancho.
- Cierre suave.
- Bisagras Soft Close de fácil instalación.

✓ Incluye: Fijaciones y adaptador.



ASIENTO Y TAPA ACROS PLUS UREA

COD. 60PB1901016

- Diseño ancho.
- Cierre suave.
- Anclaje desmontable.

✓ Incluye: Fijaciones y adaptador.



ASIENTO Y TAPA ACROS PLUS POLIPROPILENO

COD. 60PB1901017

- Diseño ancho.
- Cierre suave.
- Bisagras Soft Close de fácil instalación.

✓ Incluye: Fijaciones y adaptador.



ASIENTO Y TAPA UREA NEW ATOS UREA

COD.60PB1901015

- Diseño delgado.
- Cierre suave.
- Anclaje desmontable.

✓ Incluye: Fijaciones y adaptador.

Todas las tapas y sanitarios cuentan con:



Revisa el detalle de estos productos aquí:





ESPACIO COCINA

MUEBLE DE COCINA



LAVAPLATOS



MUEBLE DE COCINA LYS

- Mueble de cocina lavaplatos melamina 15 mm.
 - Diseño con 2 puertas de instalación reversible y repisa central.
 - Mueble mural colgante 80x50 (Se vende por separado).
 - Mueble desarmado.
- Conexión: Desagüe 1 1/2".
Material: MDP.

Posibilidad de incluir:

- Lavaplatos acero inoxidable SPLENDID para Monomando.
- Desagüe de Lavaplatos 1 1/2".
- Sifón Lavaplatos plástico 1 1/2".
- Mueble colgante a muro superior.

Código	Medida (cm)
80x36x50. Color Blanco. Desarmado	60KC2805146
80x50x90. Color Blanco. Desarmado	60KC2805046



LAVAPLATOS SOBREPONER INOX

- Lavaplatos sobreponer para monomando de acero inoxidable.
- Opción derecho o izquierdo, derecho tiene secaplatos hacia la derecha.
- Con rebalse, capacidad de 11 litros.
- Espesor: 0,4 mm.
- Desagüe 1 1/2".
- Material: Acero Inoxidable AISI 201.

Código	Medida (cm)
Cubeta 80x50 Derecho con Desague	62KC3005000
Cubeta 80x50 Izquierdo con Desague	62KC3005001



Revisa el detalle de los
productos aquí:



GARANTÍA STRETTO

ALCANCE Y CONDICIONES

Es aplicable a todos los productos de marca Stretto comercializados e instalados, que presenten alguna falla por defectos de fabricación y/o de fatiga de material a contar de la fecha de la factura o boleta de compra-venta.

- Reclamo válido sólo presentando boleta o factura de compra.
- Garantía no transferible (válida sólo para primer comprador).
- Producto debe presentarse completo (con todos sus componentes).

GRIFERÍAS



GARANTÍA LIMITADA DE POR VIDA

Aplicada al cuerpo principal de la grifería por defectos de material y fabricación.

La garantía se limita a la reparación del producto, cambio de componentes o reemplazo del producto cuando el defecto no sea posible de reparar. No aplica a ningún otro gasto resultante de la falla.



GARANTÍA 10 AÑOS

Aplicada al cuerpo principal de la grifería y flexibles para agua con tecnología Technoflex® por defectos de material y fabricación.

La garantía se limita a la reparación del producto, cambio de componentes o reemplazo del producto cuando el defecto no sea posible de reparar. No aplica a ningún otro gasto resultante de la falla.



GARANTÍA 5 AÑOS

Las piezas correspondientes a cierre cerámico, vástagos y tuerca de fijación no son consideradas parte del cuerpo principal de la grifería y cuentan con garantía de cinco (5) años, al igual que las piezas que constituyen elementos de montaje y conexión a la red de agua** como excéntricas, campanas cobertoras de muro, set de fijación incluido, desagüe, bases, pernos o tornillos.



GARANTÍA 1 AÑO

Todas las piezas de la grifería sujetas a desgaste por su uso**, tales como: aireadores (cuerpo exterior y filtro interior), flexible de ducha, maneral, soporte, cadena, porta cadena, tapón para desagüe y, en general, las piezas que no constituyen partes integrales del cuerpo de la grifería, están garantizadas contra defectos de material o fabricación por el plazo de un (1) año.

* La terminación superficial Negro Mate está garantizada por un plazo de tres (3) años.

** Flexibles para agua con tecnología Technoflex®, están garantizados por un plazo de diez (10) años.

** Período de garantía diferenciado para el inversor es de tres (3) años.

ACCESORIOS



GARANTÍA 2 AÑOS

Los accesorios de ducha y baño están garantizados contra defectos de material y fabricación por el plazo de 2 años, a contar de la fecha de la factura o boleta de compraventa.

GASFITERÍA



GARANTÍA 5 AÑOS

Aplicada a productos de categoría gasfitería, por defectos de material y fabricación. La garantía considera reparación o reemplazo del producto - a juicio de Stretto.

LOZAS Y SANITARIOS



GARANTÍA LIMITADA DE POR VIDA

Aplicada a productos de categoría Loza Vítrea, por defectos de material y fabricación. La garantía considera reparación o reemplazo del producto - a juicio de Stretto.



GARANTÍA 5 AÑOS

Aplica a los accesorios de los productos, los cuales están garantizados contra defectos de material y fabricación por el plazo de 5 años, a contar de la fecha de la factura o boleta de compraventa.
EXCEPCIONES A LA GARANTIA

La garantía STRETTO no cubre:

1. Los daños originados por una instalación defectuosa, ni por el uso inadecuado, ni por el uso de productos abrasivos (incluyendo limpiadores) o solventes.

A continuación, se dan ejemplos de malas prácticas de instalación y manipulación.

Mala instalación:

- Flexibles estrangulados, rígidos, con quiebre y torsión.
- Sobre apriete del flexible en el racor y en la tuerca-sobre apriete en tuerca 15/16 - llave angular.
- Desnivelación de excéntricas.
- Desnivelación de los terminales de red.
- Distancia incorrecta del cuerpo de la llave angular con respecto al tubo de la válvula de admisión.
- Uso excesivo de teflón.
- Someter el producto a presiones mayores a las especificadas para su funcionamiento; 20 bar (20,4 kg/cm², ó 204 mH₂O).
- Desnivelación en instalaciones de sanitarios.
- Fijaciones de WC sin el suficiente apriete
- Fijaciones entre el estanque y el WC sin el suficiente apriete la que puede producir filtraciones.
- Correcta separación entre el estanque y el muro.
- Soldadura insuficiente en productos de gasfitería.

Manipulación inadecuada:

- Cualquier modificación al producto original.
- Desarmes de producto.
- Flexibles con corrosión por ácido muriático, cloruros o soda cáustica.
- Excéntricas cortadas o rebajadas por el instalador
- Llave angular cortada o rebajes en hilos de la llave angular o rebajes en tuercas del flexible.
- Espárragos cortados.
- Aireadores dañados por herramientas.
- Aireadores dañados por dureza del agua.
- Emballestado M-10 deformado.
- Marcas o daños realizados por herramientas no adecuadas.
- Uso de productos abrasivos y diluyentes.

Otros

- Daños ocasionados a los productos Stretto por el mal funcionamiento o instalación de productos de otras marcas.
- Por pérdida o robos de productos y/o accesorios.
- años causados por los residuos transportados por la red de agua potable.
- Utilización de acoples o extensiones que modifican el funcionamiento del producto.

2. Costos de mano de obra originados por la desinstalación del producto para efectuar el servicio de garantía o para la instalación o re-instalación de dicho producto.

3. Accesorios o suministros de instalación relacionados, no fabricados por STRETTO.

4. Gastos por flete o courier incurrido en el proceso de envío del producto al servicio técnico.

5. La garantía STRETTO se limita exclusivamente a la reparación o reemplazo - a juicio de STRETTO - de las piezas defectuosas del producto y no incluye el pago de indemnizaciones por daños de ninguna naturaleza que sean consecuencia de filtraciones, humedades, inundaciones u otros.

Recomendaciones Stretto

- Antes de instalar nuestra grifería, recomendamos realizar una limpieza general de las tuberías.
- Stretto recomienda que la instalación de sus productos será hecha por un instalador sanitario calificado y certificado.
- Cuando realice la instalación de una grifería equipada con flexibles de agua, evite que estos queden doblados o deformados, de esta manera el agua fluirá sin obstrucciones, favoreciendo la vida útil del producto.
- Para las griferías provistas de aireadores, es recomendable sacarlos y limpiarlos cada un (1) mes, debido a que existen zonas geográficas donde el agua es muy dura y obstruye rápidamente el componente.
- Si la grifería presenta un flujo de agua muy bajo, desmonte el aireador y limpie sus componentes internos con una escobilla fina para eliminar cualquier impureza presente.
- En caso de notar la obstrucción del aireador, sáquelo de la grifería y déjelo remojar durante la noche sumergido en un recipiente con agua y vinagre, en proporciones de 2 es a 1 respectivamente. Luego, coloque el aireador bajo el chorro de agua para escurrir los residuos.
- El procedimiento anterior es igualmente recomendable para la limpieza de los manerales de ducha con rociador no desmontable que presenten obstrucciones. No deben utilizarse para este fin alfileres o similares, pues podrían dañar el mecanismo interno.
- Se recomienda realizar mantenimiento y limpieza de los manerales de ducha cada un (1) mes.
- Para limpiar la grifería, utilice un paño suave con un limpiador neutro y no abrasivo. Posteriormente, seque la superficie con un paño suave.
- No utilice para limpiar la grifería paños con superficie abrasiva.
- Para prolongar la vida de su grifería, sugerimos no utilizar esponjas de fibras metálicas, limpiadores abrasivos o polvos de limpieza.
- Se recomienda realizar cambio de flexibles para agua cada 5 años; flexibles Technoflex, cada 10 años.
- Advertencia para flexibles: no aplicar llama directa ni poner en contacto con elementos a altas temperaturas
- Al finalizar el uso frecuente de tu grifería touch, cerrar el paso del agua con la manilla.
- Al momento de recargar dispositivos con batería, cerrar el paso del agua. Cargar en un lugar seco fuera del alcance de los niños.
- Bajo ninguna circunstancia, utilice ácido muriático, ácido clorhídrico, cloruros, soda cáustica u otro limpiador abrasivo, para limpiar la superficie de la grifería ni los flexibles, ya que estos químicos provocan deterioros irreparables en las superficies de estos productos y, por consiguiente, dejará sin efecto la garantía del producto.



ICONOGRAFÍA STRETTO

GRIFERÍA



ACERO INOXIDABLE
Alta resistencia a la corrosión e impactos físicos.



ACERO INOXIDABLE SS304
3 veces más resistente que el latón.
Alta capacidad anticorrosiva.
Mayor durabilidad y resistencia mecánica.



AIRMIX
Tecnología que mezcla burbujas de aire con el agua.
No altera el flujo.
Permite ahorrar agua sin afectar la experiencia de uso.



AIREADOR CON AHORRO
Aireador con ahorro de agua de un 40% o 70%, respecto a un aireador normal.



AIREADOR CON AHORRO
Aireador con ahorro de agua de un 40% o 70%, respecto a un aireador normal.



2 AIREADORES CON AHORRO
Incluye dos aireadores intercambiables, que permiten un ahorro de agua de hasta 30% o 60%, respecto a un aireador normal.



APERTURA EN DOS CLICK
Apertura de agua con dos niveles de caudal: ahorro y normal, permitiendo disminuir el consumo de agua.



APERTURA EN FRÍO
Innovador sistema que permite un ahorro de agua y energía debido a que el agua se calienta solo cuando la manilla se lleva hacia la izquierda.



BIOSAFE
Exclusiva tecnología con iones de plata que previenen el crecimiento y formación de bacterias que además entrega conducción de agua libre de plomo.



CAÑO EXTRAÍBLE
Caño de PVC flexible y extraíble, de alta resistencia, que permite llegar a rincones difíciles.



CAÑO FLEXIBLE
Caño de PVC flexible, de alta resistencia.



EFICIENCIA HÍDRICA
Grifería con eficiencia hídrica que garantiza un consumo óptimo. La norma chilena NCh 700/2011, indica que un producto es eficiente cuando su caudal es menor a 9 lt/min (medido a 3 bar de presión).



FAST CLEAN
Rápido desmontaje de componentes que facilita la limpieza.



FAST FIX
Sistema de fijación rápida y práctica.
Instalación sin uso de herramientas.



LIBRE DE PLOMO
Conducción libre de plomo gracias a sus conductos internos de polímeros de alta resistencia, que evitan el contacto directo del agua con partículas de plomo presentes en las griferías convencionales.



MANERAL ANTICALCÁREO
Sistema que mantiene libre los conductos por los que sale el agua, eliminando las impurezas al frotar las gomas.



RESTRICTOR CON AHORRO 40% O 70%
Incluye dos aireadores intercambiables, que permiten un ahorro de agua de hasta 30% o 60%, respecto a un aireador normal.



SIN CONTACTO
Griferías con sensor, sin contacto para accionar el flujo de agua.



CANTOS REDONDEADOS
Diseño de suaves curvas y sin reparaciones en la superficie visible.



LOZA VÍTREA ANTIBACTERIANA
Cubierta cuyo acabado superficial otorga una barrera que reduce la acumulación de microorganismos.



REBALSE DE GRAN CAUDAL
Elaborado bajo la norma NCh407, dando al producto una gran capacidad de evacuación de agua.

MUEBLES



ALTA DURABILIDAD
Resistencia a cargas y/o movimientos repetitivos a lo largo del tiempo.



AJUSTE SEGURO
Sistema de instalación que impide el desplazamiento vertical de la repisa.



BAJA ABSORCIÓN
Resistencia a la humedad debido a sus cantos 100% sellados.



CAJÓN APERTURA PUSH
Sistema que permite la apertura de cajones con un ligero toque en la parte frontal.



CANTOS SELLADOS
Cantos 100% sellados y reforzados para una mayor durabilidad.



CIERRE SUAVE
Bisagras con cierre suave y silencioso.



DISEÑO INTERIOR
Diseño modular.
Repisas o cajones interiores que ayudan a optimizar el espacio.



INCLUYE LUZ LED
Sistema de Luz Led con sensor, solo para mueble Eclair.



SENSOR TOUCH
Interruptor táctil, que permite encender y apagar la luz con un simple toque.

SANITARIOS



ALTA EFICIENCIA HÍDRICA
Alta eficiencia hídrica que garantiza un consumo óptimo. La norma chilena NCh 412/2012, indica que un producto es eficiente cuando su caudal es menor a 7 l/min (medido a 3 bar de presión).



CIERRE SUAVE
Bisagras con cierre suave y silencioso.



DESCARGA DUAL
Sistema de doble descarga, con regulación de volumen medio o total según tipo de desecho, permitiendo un ahorro de agua importante.



ESPACIO ZÓCALO
El diseño de los sanitarios y lavamanos, permiten el paso de un zócalo.



FÁCIL ANCLAJE
Anclaje desmontable.



RIM LESS
Mejora de diseño del interior de la taza, sin canales para lograr una fácil limpieza, la descarga de agua recorre todo el contorno de la taza.



SISTEMA BOOSTER
Se aplica un chorro de refuerzo en el fondo de la taza para aumentar la presión en el tramo de acceso al ducto de descarga.



SISTEMA TWISTER
Utiliza de manera eficiente el recurso hídrico, entrega una descarga 360° en el WC que combina el poder del agua y la fuerza de la gravedad para lograr una alta acción de limpieza. Menos residuos en los bordes y taza.





LLAVE LAVAMANOS

COD. 20PL0101998

- Apertura del paso del agua con giro en contra de las manecillas del reloj.
- Cuerpo de Metálico.
- Conexión: Por 1 flexible M10 x 1/2" de 35 cm.
- Vástago 1/4 de giro.
- Cumple con normativa en ahorro de agua (4-9 l/min. A 3 bares).
- Cumple con norma Chilena Nch 700-2011.

Incluye: Set de instalación por tuerca plástica.



MONOBLOCK LAVAMANOS

COD. 20PL3505000

- Apertura del paso del agua con giro en contra de las manecillas del reloj.
- Cuerpo de latón.
- Conexión: Por 1 flexible M10 x 1/2" de 35 cm.
- Vástago 1/4 de giro.
- Cumple con normativa en ahorro de agua (4-9L/min. A 3 bares).
- Cumple con norma Chilena Nch 700-2011.

Incluye: Set de instalación por tuerca plástica.



COMBINACIÓN TINA DUCHA

COD. 20PL3005000

- Apertura del paso del agua con giro en contra de las manecillas del reloj.
- Conexión: Por 2 excéntricas S G 1/2 "x 3/4".
- Vástago no desplazable.
- Cuerpo de latón.
- Cumple con normativa en ahorro de agua (12 l/Min. a 3 bares).
- Cumple con norma Chilena Nch 700-2011.

Incluye: 2 excéntricas, 2 campanas, flexible, maneral y soporte maneral.



COMBINACIÓN DUCHA

COD. 20PL2505000

- Apertura del paso del agua con giro en contra de las manecillas del reloj.
- Conexión: Por 2 excéntricas S G 1/2 "x 3/4".
- Vástago no desplazable.
- Cuerpo de latón.
- Cumple con normativa en ahorro de agua (12 l/Min. a 3 bares).
- Cumple con norma Chilena Nch 700-2011.

Incluye: 2 excéntricas, 2 campanas, flexible, maneral y soporte maneral.



Revisa el detalle de toda la línea aquí:





COMBINACIÓN LAVAPLATOS MIAMI

COD. 20PL1003100

- Incorpora base.
- Apertura del paso del agua con giro en contra de las manecillas del reloj.
- Cuerpo de latón.
- Conexión: Por 2 flexibles M10 x 1/2" de 35 cm.
- Vástago 1/4 de giro.
- Cumple con normativa en ahorro de agua (4-9 l/min. A 3 bares).
- Cumple con norma Chilena Nch 700-2011.

Incluye: Set de instalación por tuerca plástica.



COMBINACIÓN LAVAPLATOS MIAMI

COD. 20PL1005000

- Apertura del paso del agua con giro en contra de las manecillas del reloj.
- Cuerpo de latón.
- Conexión: Por 2 flexibles M10 x 1/2" de 35 cm.
- Vástago 1/4 de giro.
- Cumple con normativa en ahorro de agua (4-9 l/min. A 3 bares).
- Cumple con norma Chilena Nch 700-2011.

Incluye: 2 excéntricas, 2 campanas, flexible, maneral y soporte maneral.



COMBINACIÓN LAVAPLATOS V MIAMI

COD. 20PL1503000

- Apertura del paso del agua con giro en contra de las manecillas del reloj.
- Cuerpo de latón.
- Conexión: Por 2 flexibles M10 x 1/2" de 35 cm.
- Vástago 1/4 de giro.
- Cumple con normativa en ahorro de agua (4-9 l/min. A 3 bares).
- Cumple con norma Chilena Nch 700-2011.

Incluye: Set de instalación por tuerca plástica.



LLAVE LAVAMANOS MIAMI CRUZ

COD. 20MI0101998

- Apertura del paso del agua con giro antihorari
- Cuerpo Metálico (Zinc).
- Conexión: Por 2 flexibles M10 x 1/2" de 35 cm.
- Vástago 1/4 de giro.

Incluye: Set de instalación por tuerca de fijación



Revisa el detalle de todos los productos aquí:





MONOMANDO LAVAMANOS

COD. 20CI5003000

- Manilla con giro en 90° que permite mezclar la temperatura del agua.
- Conexión: Por 2 flexibles M10 x 1/2" de 35 cm.
- Tipo de cierre: Cartucho cerámico 35 mm.
- Cuerpo de Metálico.
- Cumple con normativa de ahorro de agua (Menor a 4-9 l/Min. a 3 bares).

Incluye: Set de instalación por fijación de herradura y 2 flexibles.



MONOMANDO LAVAPLATOS

COD. 20CI5603000

- Manilla con giro en 90° que permite mezclar la temperatura del agua.
- Conexión: Por 2 excéntricas S G 1/2 "x /4".
- Tipo de cierre: Cerámico de 35 mm.
- Cuerpo de Metálico.
- Cumple con normativa de ahorro de agua (Menor a 4-9 l/Min. a 3 bares).

Incluye: Set de instalación por fijación de herradura y 2 flexibles.



MONOMANDO TINA DUCHA

COD. 20CI5203000

- Manilla con giro en 90° que permite mezclar la temperatura del agua.
- Conexión: Por 2 excéntricas S G 1/2 "x /4".
- Tipo de cierre: Cerámico de 35 mm.
- Cuerpo de Metálico.
- Cumple con normativa de ahorro de agua (Menor a 4-9 l/Min. a 3 bares).

Incluye: 2 excéntricas, 2 campanas, flexible, maneral y soporte maneral.



MONOMANDO DUCHA

COD. 20CI5303000

- Manilla con giro en 90° que permite mezclar la temperatura del agua.
- Conexión: Por 2 excéntricas S G 1/2 "x /4".
- Tipo de cierre: Cerámico de 35 mm.
- Cuerpo de Metálico.
- Cumple con normativa de ahorro de agua (Menor a 4-9 l/Min. a 3 bares).

Incluye: 2 excéntricas, 2 campanas, flexible, maneral y soporte maneral.



Revisa el detalle de toda la línea aquí:



NUEVA ALABAMA



MONOMANDO LAVAMANOS

COD. 20AB5003000

- Manilla con giro en 90° que permite mezclar la temperatura del agua.
- Conexión: Por 2 flexibles M10 x 1/2" de 35 cm.
- Tipo de cierre: Cartucho cerámico 35 mm.
- Material: Metálico y ABS.
- 12 l/min a 3 bares.
- Cumple con norma Chilena Nch 700-2011.

Incluye: Set de instalación rápida y 2 flexibles de 35 cm.



MONOMANDO LAVAPLATOS

COD. 20AB5603000

- Manilla con giro en 90° que permite mezclar la temperatura del agua.
- Conexión: Por 2 flexibles M10 x 1/2" de 35 cm.
- Tipo de cierre: Cartucho cerámico 35 mm.
- Material: Metálico y ABS.
- <9 l/min a 3 bares (Ahorro de agua).
- Cumple con norma Chilena Nch 700-2011.

Incluye: Set de instalación rápida y 2 flexibles de 35 cm.



MONOMANDO TINA DUCHA

COD. 20AB5203000

- Manilla con giro en 90° que permite mezclar la temperatura del agua.
- Conexión: Por 2 excéntricas S G 1/2".
- Tipo de cierre: Cartucho cerámico 35 mm.
- Material: Zinc.
- <9 l/min a 3 bares (Ahorro de agua).

Incluye: 2 excéntricas, 2 campanas, flexible 1,5mts, maneral 1 función, soporte fijo y aireador M24.



MONOMANDO DUCHA

COD. 20AB5303000

- Manilla con giro en 90° que permite mezclar la temperatura del agua.
- Conexión: Por 2 excéntricas S G 1/2".
- Tipo de cierre: Cartucho cerámico 35 mm.
- Material: Zinc.
- <9 l/min a 3 bares (Ahorro de agua).

Incluye: 2 excéntricas, 2 campanas, flexible 1,5mts, maneral y soporte fijo.



Revisa el detalle de toda la línea aquí:



NUEVA ALASKA



MONOMANDO LAVAMANOS

COD. 20AK5003400

- Manilla con giro en 90° que permite mezclar la temperatura del agua.
- Conexión: Por 2 flexibles M10 x 1/2" de 35 cm.
- Tipo de cierre: Cartucho cerámico 35 mm.
- Material: Metálico y ABS.
- 12 l/min a 3 bares.
- Cumple con norma Chilena Nch 700-2011.

Incluye: Set de instalación rápida y 2 flexibles de 35 cm.



MONOMANDO LAVAPLATOS

COD. 20AK5603400

- Manilla con giro en 90° que permite mezclar la temperatura del agua.
- Conexión: Por 2 flexibles M10 x 1/2" de 35 cm.
- Tipo de cierre: Cartucho cerámico 35 mm.
- Material: Metálico y ABS.
- <9 l/min a 3 bares (Ahorro de agua).
- Cumple con norma Chilena Nch 700-2011.

Incluye: Set de instalación rápida y 2 flexibles de 35 cm.



MONOMANDO TINA DUCHA

COD. 20AK5203400

- Manilla con giro en 90° que permite mezclar la temperatura del agua.
- Conexión: Por 2 excéntricas S G 1/2".
- Tipo de cierre: Cartucho cerámico 35 mm.
- Material: Metálico y ABS.
- 12 l/min a 3 bares.
- Cumple con norma Chilena Nch 700-2011.

Incluye: 2 excéntricas, 2 campanas, flexible 1,5mts, maneral 1 función, soporte fijo y aireador M24.



Revisa el detalle de toda la línea aquí:





MONOMANDO LAVAMANOS

COD. 20OG5003400

- Manilla con giro en 90° que permite mezclar la temperatura del agua.
- Conexión: Por 2 flexibles M10 de 35 cm.
- Cartucho cerámico 25 mm.
- Material: Acero Inoxidable SS304.
- Cumple con normativa en ahorro de agua (4-9 l/min. A 3 bares).
- Cumple con norma Chilena Nch 700-2011.

Incluye: Set de instalación de fijación por tuerca metálica.



MONOMANDO DUCHA

COD. 20OG5303400

- Manilla con giro en 90° que permite mezclar la temperatura del agua.
- Conexión: Por 2 excéntricas S G 1/2".
- Cartucho cerámico 35 mm.
- Material: Latón.
- Cumple con normativa en ahorro de agua (4-9 l/min. A 3 bares).
- Cumple con norma Chilena Nch 700-2011.

Incluye: Set de instalación por tuerca de fijación.



MONOMANDO TINA DUCHA

COD. 20OG5203400

- Manilla con giro en 100° que permite mezclar la temperatura del agua.
- Conexión: Por 2 flexibles M10 x 1/2" de 35 cm.
- Cartucho cerámico 40 mm.
- Material: Latón.
- Cumple con normativa en ahorro de agua (4-9 l/min. A 3 bares).
- Cumple con norma Chilena Nch 700-2011.

Incluye: Set de instalación por tuerca de fijación.



MONOMANDO LAVAPLATOS CAÑO RECTO

COD. 20OG5613400

- Manilla con giro en 90° que permite mezclar la temperatura del agua.
- Conexión: Por 2 flexibles M10 x 1/2" de 35 cm.
- Tipo de cierre: Cartucho cerámico 35 mm.
- Material: exterior metálico, interior Polimero de Alta Resistencia.
- Cumple con normativa en ahorro de agua <9 l/min a 3 bares.
- Cumple con norma Chilena Nch 700-2011.

Incluye: Set de instalación rápida y 2 flexibles de 35 cm.



MONOMANDO LAVAPLATOS CUELLO CISNE

COD. 20OG5603400

- Manilla con giro en 90° que permite mezclar la temperatura del agua.
- Conexión: Por 2 flexibles M10 x 1/2" de 35 cm.
- Tipo de cierre: Cartucho cerámico 35 mm.
- Material: exterior metálico, interior Polimero de Alta Resistencia.
- Cumple con normativa en ahorro de agua <9 l/min a 3 bares.
- Cumple con norma Chilena Nch 700-2011.

Incluye: Set de instalación por Fast Fix (By Stretto) y 2 flexibles.



Revisa el detalle de toda la línea aquí:





MONOMANDO LAVAMANOS

COD. 20AS5003400

- Manilla con giro en 100° que permite mezclar la temperatura del agua.
- Conexión: Por 2 flexibles M10 x 1/2" de 35 cm.
- Tipo de cierre: Cartucho cerámico 40 mm.
- Material: Latón.
- Cumple con normativa en ahorro de agua (4-9 l/min. A 3 bares).
- Cumple con norma Chilena Nch 700-2011.

Incluye: Set de instalación por tuerca de fijación y 2 flexibles.



MONOMANDO LAVAPLATOS

COD. 20AS5603400

- Manilla con giro en 100° que permite mezclar la temperatura del agua.
- Conexión: Por 2 flexibles M10 x 1/2" de 35 cm.
- Tipo de cierre: Cartucho cerámico 35 mm.
- Material: Latón.
- Cumple con normativa en ahorro de agua (4-9 l/min. A 3 bares).
- Cumple con norma Chilena Nch 700-2011.

Incluye: Set de instalación por tuerca de fijación.



MONOMANDO TINA DUCHA

COD. 20AS5203400

- Manilla con giro en 90° que permite mezclar la temperatura del agua.
- Conexión: 2 excéntricas S G 1/2"x3/4.
- Tipo de cierre: Cartucho cerámico 35 mm.
- Material: Latón.
- Cumple con normativa en ahorro de agua (12 l/Min. a 3 bares).
- Cumple con norma Chilena Nch 700-2011.

Incluye: 2 excéntricas, 2 campanas, flexible, maneral y soporte maneral.



MONOMANDO DUCHA

COD. 20AS5303400

- Manilla con giro en 90° que permite mezclar la temperatura del agua.
- Conexión: 2 excéntricas S G 1/2"x3/4.
- Tipo de cierre: Cartucho cerámico 35 mm.
- Material: Latón.
- Cumple con normativa en ahorro de agua (12 l/Min. a 3 bares).
- Cumple con norma Chilena Nch 700-2011.

Incluye: 2 excéntricas, 2 campanas, flexible, maneral y soporte maneral.



Revisa el detalle de toda la línea aquí:





MONOMANDO LAVAMANOS

COD. 20DK5003400

- Manilla con giro en 90° que permite mezclar la temperatura del agua.
- Conexión: Por 2 flexibles M10 x 1/2" de 35 cm.
- Tipo de cierre: Cartucho cerámico de 35 mm.
- Material: Polímero de alta resistencia.
- Cumple con normativa de ahorro de agua (Menor a 9 l/Min. a 3 bares).
- Cumple para CVS, con aplicación de restrictor. (Caudal máximo 8 l./min. a 4 bares).
- Cumple con norma Chilena NCH700-2011.

Incluye: Set de instalación por tuerca de fijación.



MONOMANDO LAVAPLATOS

COD. 20DK5603400

- Manilla con giro en 90° que permite mezclar la temperatura del agua.
- Conexión: Por 2 flexibles M10 x 1/2" de 35 cm.
- Tipo de cierre: Cartucho cerámico de 35 mm.
- Material: Polímero de alta resistencia.
- Cumple con normativa de ahorro de agua (Menor a 9 l/Min. a 3 bares).
- Cumple para CVS, con aplicación de restrictor. (Caudal máximo 8 l./min. a 4 bares).
- Cumple con norma Chilena NCH700-2011.

Incluye: Set de instalación por fijación de herradura y 2 flexibles.



MONOMANDO TINA DUCHA

COD. 20DK5203400

- Manilla con giro en 90° que permite mezclar la temperatura del agua.
- Conexión: 2 excéntricas S G 1/2"x3/4.
- Tipo de cierre: Cartucho cerámico 35 mm.
- Material: Polímero de alta resistencia.
- Cumple para CVS, con aplicación de restrictor. (Caudal máximo 8 l./min. a 5,5 bares).
- Cumple con norma Chilena NCH700-2011.

Incluye: 2 excéntricas, 2 campanas, flexible, maneral y soporte maneral.



MONOMANDO DUCHA

COD. 20DK5303400

- Manilla con giro en 90° que permite mezclar la temperatura del agua.
- Conexión: 2 excéntricas S G 1/2"x3/4.
- Tipo de cierre: Cartucho cerámico 35 mm.
- Material: Polímero de alta resistencia.
- Cumple para CVS, con aplicación de restrictor. (Caudal máximo 8 l./min. a 5,5 bares).
- Cumple con norma Chilena NCH700-2011.

Incluye: Set de instalación de excéntricas, campanas, maneral y soporte maneral.



Revisa el detalle de toda la línea aquí:



VERMONT



MONOMANDO LAVAMANOS

COD. 20VT5003401

- Manilla con giro en 90°.
- Conexión: Por 2 flexibles M10 x 1/2" de 35 cm.
- Tipo de cierre: Cartucho cerámico 35 mm.
- Material: Acero Inox y latón.
- Cumple con normativa en ahorro de agua (4-9 l/min. A 3 bares).
- Cumple con norma Chilena Nch 700-2011.

Incluye: Set de instalación por tuerca de fijación y 2 flexibles.

● **INOX SATINADO**
COD. 20VT5003400



MONOMANDO LAVAPLATOS

COD. 20VT5603401

- Manilla con giro en 90°.
- Conexión: Por 2 flexibles M10 x 1/2" de 35 cm.
- Tipo de cierre: Cartucho cerámico 35 mm.
- Material: Acero Inox y latón.
- Cumple con normativa de ahorro de agua (12 l/Min. a 3 bares).
- Cumple con norma Chilena Nch 700-2011.

Incluye: Set de instalación por tuerca de fijación.

● **INOX SATINADO**
COD. 20VT5603400



MONOMANDO DUCHA EMPOTRADO

COD.20VT5703401

- Manilla con giro en 90°.
- Conexión: a muro, con conexión directa.
- Tipo de cierre: Cartucho cerámico 40 mm.
- Terminación Inox Satinado.
- Material: Acero Inox y latón.
- Cumple con normativa de ahorro de agua (12 l/Min. a 3 bares).
- Cumple con norma Chilena Nch 700-2011.

Incluye: Set de instalación por unión roscada de 1/2" HI (cuerpo).

● **INOX SATINADO**
COD. 20VT5703400



MONOMANDO TINA DUCHA

COD. 20VT5203401

- Manilla con giro en 90°.
- Conexión: 2 excéntricas S G 1/2"x3/4.
- Tipo de cierre: Cartucho cerámico 35 mm.
- Cumple con normativa en ahorro de agua (12 l/Min. a 3 bares).
- Material: Acero Inox y latón.
- Cumple con norma Chilena Nch 700-2011.

Incluye: 2 excéntricas, 2 campanas, flexible, maneral y soporte maneral.

● **INOX SATINADO**
COD. 20VT5203400



MONOMANDO DUCHA

COD. 20VT5303401

- Manilla con giro en 90°.
- Conexión: 2 excéntricas S G 1/2"x3/4.
- Tipo de cierre: Cartucho cerámico 35 mm.
- Cumple con normativa en ahorro de agua (12 l/Min. a 3 bares).
- Material: Acero Inox y latón.
- Cumple con norma Chilena Nch 700-2011.

Incluye: 2 excéntricas, 2 campanas, flexible, maneral y soporte maneral.

● **INOX SATINADO**
COD. 20VT5303400



Revisa el detalle de toda la línea aquí:



MEMPHIS



MONOMANDO LAVAMANOS

COD. 20MH5003400

- Manilla con giro en 100° que permite mezclar la temperatura del agua.
- Conexión: Por 2 flexibles M10 x 1/2" de 35 cm.
- Tipo de cierre: Cartucho cerámico 40 mm.
- Material: Latón.
- Cumple con normativa en ahorro de agua (4-9 l/min. A 3 bares).
- Cumple con norma Chilena Nch 700-2011.

Incluye: Set de instalación por tuerca de fijación.



MONOMANDO LAVAPLATOS

COD. 20MH5603400

- Manilla con giro en 100° que permite mezclar la temperatura del agua.
- Conexión: Por 2 flexibles M10 x 1/2" de 35 cm.
- Tipo de cierre: Cartucho cerámico 40 mm.
- Material: Latón.
- Cumple con normativa en ahorro de agua (4-9 l/min. A 3 bares).
- Cumple con norma Chilena Nch 700-2011.

Incluye: Set de instalación por tuerca de fijación.



MONOMANDO TINA DUCHA

COD. 20MH5203400

- Manilla con giro en 100° que permite mezclar la temperatura del agua.
- Conexión: 2 excéntricas S G 1/2"x3/4.
- Tipo de cierre: Cartucho cerámico 40 mm.
- Material: Latón.
- Cumple con normativa en ahorro de agua (12 l/Min. a 3 bares).
- Cumple con norma Chilena Nch 700-2011.

Incluye: Set de instalación de excéntricas, campanas, maneral y soporte maneral.



MONOMANDO DUCHA

COD.20MH5303400

- Manilla con giro en 100° que permite mezclar la temperatura del agua.
- Conexión: 2 excéntricas S G 1/2"x3/4.
- Tipo de cierre: Cartucho cerámico 40 mm.
- Material: Latón.
- Cumple con normativa en ahorro de agua (12 l/Min. a 3 bares).
- Cumple con norma Chilena Nch 700-2011.

Incluye: Set de instalación de excéntricas, campanas, maneral y soporte maneral.



Revisa el detalle de toda la línea aquí:





COMBINACIÓN LAVAPLATOS
ISABELLA

COD. 20PL1003111

- Apertura del paso del agua con giro en contra de las manecillas del reloj.
- Conexión: 2 flexibles M10 x 1/2" de 35 cm.
- Cuerpo híbrido (aleación aluminio y Zinc), Caño Acero Inoxidable (SS304).
- Vástago no desplazable.
- Cumple con normativa en ahorro de agua (4-9 l/min. A 3 bares).

Incluye: Set de instalación por tuerca plástica.



MONOMANDO LAVAPLATOS
ARIZONA

COD. 20AZ1003000

- Apertura del paso del agua con giro en contra de las manecillas del reloj.
- Conexión: 2 flexibles M10 x 1/2" de 35 cm.
- Cuerpo polímero de alta resistencia (ABS).
- Caño Acero Inoxidable (SS304).
- Material: Polímero de alta resistencia.
- Vástago 1/4 de giro.
- Cumple con normativa en ahorro de agua (4-9 l/min. A 3 bares).

Incluye: Set de instalación por tuerca de fijación.



LLAVE LAVADORA CON FLANGE
PLUMBER

COD. 20PL0503103

- Apertura del paso del agua con giro en contra de las manecillas del reloj.
- Conexión: Por unión rosacada de 1/2" HE.
- Vástago desplazable.



MONOMANDO LAVAPLATOS
ILLINOIS

COD. 20IL5603000

- Manilla con giro en 90° que permite mezclar la temperatura del agua.
- Conexión: Por 2 flexibles 1/2" de 25 cm.
- Tipo de cierre: Cartucho cerámico 25 mm.
- Material: Polímero de Alta Resistencia. (ABS).
- Cumple con normativa en ahorro de agua 4-9 l/min a 3 bares.
- Cumple con norma Chilena Nch 700-2011.

Incluye: Set de instalación fácil y 2 flexibles.



Revisa el detalle de los productos aquí:



OREGON FLEX Y DUO

NUEVA MICHIGAN



MONOMANDO LAVAPLATOS
FLEX

COD. 200G5623400

- Manilla con giro en 90° que permite mezclar la temperatura del agua.
- Conexión: Por 2 flexibles M10 x 1/2" de 35 cm.
- Tipo de cierre: Cartucho cerámico 35 mm.
- Material: Exterior metálico, interior Polímero de Alta Resistencia.
- Cumple con normativa en ahorro de agua <9 l/min a 3 bares.
- Cumple con norma Chilena Nch 700-2011.

Incluye: Set de instalación rápida y 2 flexibles de 35 cm.



MONOMANDO LAVAPLATOS
FLEX DUO

COD. 200G5633400

- Manilla con giro en 90° que permite mezclar la temperatura del agua.
- Conexión: Por 2 flexibles M10 x 1/2" de 35 cm.
- Tipo de cierre: Cartucho cerámico 35 mm.
- Material: Exterior metálico, interior Polímero de Alta Resistencia.
- Cumple con normativa en ahorro de agua <9 l/min a 3 bares.
- Cumple con norma Chilena Nch 700-2011.

Incluye: Set de instalación por tuerca de fijación.



- **CAÑO GRIS**
COD. 200G5643400
- **CAÑO ROJO**
COD. 200G5653400
- **CAÑO AZUL**
COD. 200G5663400



MONOMANDO LAVAPLATOS

COD. 20MI5603000

- Manilla con giro en 90° que permite mezclar la temperatura del agua.
- Conexión: Por 2 flexibles M10 x 1/2" de 35 cm.
- Tipo de cierre: Cartucho cerámico 35 mm.
- Material: Metálico.
- Cumple con normativa en ahorro de agua <9 l/min a 3 bares.
- Cumple con norma Chilena Nch 700-2011.

Incluye: Set de instalación rápida y 2 flexibles de 35 cm.



Revisa el detalle de todos productos aquí:





PORTA ROLLO
COD. 21BE0000110



ARGOLLA TOALLA
COD. 21BE0000111



BARRA DE TOALLA
COD. 21BE0000113



PORTA ROLLO
COD. 21PL0000100



ARGOLLA TOALLA
COD. 21PL0000101



PERCHA DOBLE
COD. 21BE0000114



PORTA JABÓN
COD. 21BE0000116

TODOS LOS ACCESORIOS SON:

● **ACERO INOX**

• Material: Metálico.

▮ Incluye: Set de instalación y fijaciones.



PERCHA SIMPLE
COD. 21PL0000104

TODOS LOS ACCESORIOS SON:

● **CROMO**

• Material: Metálico.

▮ Incluye: Set de instalación y fijaciones.

Revisa el detalle de toda la línea aquí:



Revisa el detalle de toda la línea aquí:





SANITARIO AURA

Elemento	Código
WC Aura descarga piso 30, fijaciones y asiento PP	60AU1206320
WC Aura descarga piso 21, fijaciones y asiento PP	60AU1206220
WC Aura descarga muro 18, fijaciones y asiento PP	60AU1206120

- Accionamiento de descarga Dual Wash Down.
- Salida vertical a piso: 210 mm.
- Material loza vitrificada.
- Instalación con Manguito.
- Cumple con norma NCh 407.

Incluye: Set de fijaciones para taza, fijaciones y mecanismos para estanque.



AURA PLUS

Elemento	Código
Estanque WC Aura Plus con Mecanismo	60AU3001060
Asiento y Tapa PP para WC Aura Plus	60AU1901060

- Accionamiento de descarga Dual Wash Down.
- Salida vertical a piso: 210 mm.
- Material loza vitrificada.
- Instalación con Manguito.
- Cumple con norma NCh 407.
- Descarga mayor 4,8 l.
- Descarga menor 3,4 l.

Incluye: Set de fijaciones para taza, fijaciones y mecanismos para estanque.



ASIENTO Y TAPA

Elemento	Código
Nuevo Asiento y tapa cierre estándar	60AU1901055
Asiento y Tapa PP	60AU1901050

- Diseño ancho.
- Cierre suave.
- Bisagras Soft Close de fácil instalación.

Incluye: Fijaciones y adaptador.



LAVAMANOS

Elemento	Código
Lavamanos	60AU2001000
Pedestal	60AU4101000
Desagüe	20ST4600302
Sifón	20PB5003004

- Vanitorio de loza vítrea, color blanco.
- Lavamanos: 13 k.
- Pedestal: 13 k.
- Cumple con norma NCh 407.

Incluye: Fijaciones a muro.

Revisa el detalle de toda la línea aquí:



ICONOGRAFÍA PMB



TECNOLOGÍAS



Innovador sistema que permite un ahorro de agua y energía debido a que el agua se calienta solo cuando la manilla se lleva hacia la izquierda.



Tecnología que mezcla burbujas de aire con el agua. Permite ahorrar agua sin afectar la experiencia de uso.

CUIDADO DEL AGUA



Aireador con ahorro de agua de hasta un 40%, respecto a un aireador normal.



Incluye restrictor con ahorro de agua de hasta un 40%, respecto a un restrictor normal.



Incluye dos aireadores intercambiables, que permiten un ahorro de agua de hasta 30% o 60%, respecto a un aireador normal.

MATERIALIDAD



Alta resistencia a la corrosión e impactos físicos.



Conducción que gracias a sus conductos internos de polímeros de alta resistencia, que evita el contacto directo del agua con partículas de plomo.

GARANTÍAS



TIPOS DE CAÑO



Caño de PVC flexible y extraíble, de alta resistencia, que permite llegar a rincones difíciles.



Caño de PVC flexible, de alta resistencia.

SOLUCIONES PRÁCTICAS



Flexible de vinilo resistente a agentes corrosivos. Se puede torcer y doblar sin dañarse, resistente a cambios de temperatura.



Sistema que mantiene libre los conductos por los que sale el agua, eliminando las impurezas al frotar las gomas.

GASFITERÍA

stretto pmb



NUEVOS

Desagües

¡Descubre la resistencia incomparable del Inox, **3 veces más fuerte** que el latón!, nuestros nuevos desagües cuentan con conducción libre de plomo y altamente anticorrosiva.

Elige la opción más sustentable y amigable con el medio ambiente.

CONDUCCION
LIBRE DE PLOMO
INOX
SS304



TERMINACIONES



CROMO



NEGRO MATTE



INOX SATINADO



BRONCE SATINADO

DESAGÜE LAVAMANOS CON REBALSE POLIPROPILENO

stretto



- Desagüe para lavamanos con tapón, con rebalse, sin tubería ni tuerca de salida.
- La goma cónica posee una perforación roscada que brinda un sello seguro libre de fugas.
- Fabricado Polipropileno.
- Conexión HE G1 1/4".

Incluye: Tapón de goma

○ **BLANCO**
COD. 20ST3085000

DESAGÜE LAVAMANOS PLASTICO TAPÓN 1 1/4" S/REB S/COLA

stretto



- Desagüe para lavamanos con tapón, con rebalse, sin tubería ni tuerca de salida.
- La goma cónica posee una perforación roscada que brinda un sello seguro libre de fugas.
- Fabricado Polipropileno.
- Conexión HE G1 1/4".

Incluye: Tapón de goma

○ **BLANCO**
COD. 20ST3087000

DESAGÜE LAVAMANOS CON REBALSE ACERO INOX

stretto

CONDUCCION
LIBRE DE PLOMO



- Desagüe para lavamanos con tapón, con rebalse, sin tubería ni tuerca de salida.
- La goma cónica posee una perforación roscada que brinda un sello seguro libre de fugas.
- Fabricado en acero inoxidable AISI 304
- Conexión HE G1 1/4".

Incluye: Tapón de goma

● **CROMO**
COD. 20ST3185110

Revisa el detalle de estos productos aquí:



DESAGÜE LAVAMANOS SS304 TAPÓN 1 1/4" SIN REBALSE, SIN COLA

stretto

CONDUCCION
LIBRE DE
PLOMO



- Desagüe para lavamanos con sistema Pop-Up sin rebalse ni tuerca de salida.
- La goma cónica posee una perforación roscada que brinda un sello seguro libre de fugas.
- Fabricado en acero inoxidable AISI 304.
- Conexión HE G1 1/4".

Incluye: Tapón de goma

CROMO
COD.20ST3187110

DESAGÜE LAVAMANOS HÍBRIDO POP UP 1 1/4" CONREB SIN COLA

stretto



- Desagüe para lavamanos con sistema Pop-Up con rebalse, sin tubería ni tuerca de salida.
- La goma cónica posee una perforación roscada que brinda un sello seguro libre de fugas.
- Fabricado con Polipropileno en cuerpo, mientras que rejilla y tapa Pop-up en Acero Inoxidable.
- Conexión HE G1 1/4".

Incluye: Tapón de goma

CROMO
COD.20ST3295100

DESAGÜE LAVAMANOS CON REBALSE ACERO INOX

stretto

CONDUCCION
LIBRE DE
PLOMO



- Desagüe para lavamanos con sistema Pop-Up con rebalse, sin tubería ni tuerca de salida.
- La goma cónica posee una perforación roscada que brinda un sello seguro libre de fugas.
- Fabricado en acero inoxidable AISI 304.
- Conexión HE G1 1/4".

CROMO
COD.20ST3195110

NEGRO MATTE
COD. 20ST3195220

INOX SATINADO
COD. 20ST3195330

BRONCE SATINADO
COD. 20ST3195440

DESAGÜE LAVAPLATOS PLÁSTICO CON SALIDA 1 1/2, REJILLA, SIN REBALSE SIN COLA

stretto



- Desagüe para lavaplatos con tapón, sin rebalse, sin tubería ni tuerca de descarga.
- La goma cónica posee una perforación roscada que brinda un sello seguro libre de fugas.
- Rejilla funciona como tapón y perno de montaje.
- Adaptable a cubiertas lavaplatos con cavidad 4".
- Fabricado en Polipropileno y Acero Inoxidable.
- Conexión HE G1 1/2".

Incluye: Tapón de goma

BLANCO
COD. 20ST4273100

DESAGÜE LAVAMANOS CON REBALSE ACERO INOX

stretto

CONDUCCION
LIBRE DE
PLOMO



- Desagüe para lavamanos con sistema Pop-Up con rebalse, sin tubería ni tuerca de salida.
- La goma cónica posee una perforación roscada que brinda un sello seguro libre de fugas.
- Fabricado en acero inoxidable AISI 304.
- Conexión HE G1 1/4".

CROMO
COD.20ST3197110

NEGRO MATTE
COD. 20ST3197220

INOX SATINADO
COD. 20ST3197330

BRONCE SATINADO
COD. 20ST3197440

DESAGÜE LAVAPLATOS PLÁSTICO TAPÓN 1 1/2" CON REBALSE SIN COLA

stretto



- Desagüe para lavaplatos con tapón, con rebalse con rebalse, sin tubería ni tuerca de descarga.
- Cuerpo fabricado con Polipropileno y rejilla en Acero Inoxidable.
- Conexión HE G1 1/2".

Incluye: Tapón de goma

CROMO
COD.20ST4251100

Revisa el detalle de
estos productos aquí:



DESAGÜE PARA RECEPTÁCULO DE DUCHA

stretto



Producto	Código
Acrílico Circular con Sifón New	22PB4013006

SIFON LAVAMANOS SALIDA RECTA - PLÁSTICO

stretto



Producto	Código
PP 1 1/4" con salida recta	19ST3082500

DESAGÜE TINA SS304 TAPÓN 1 1/2" SIN REBALSE SIN COLA

stretto

CONDUCCION
LIBRE DE
PLOMO



- Desagüe para lavamanos con tapón, con rebalse, sin tubería ni tuerca de salida.
- La goma cónica posee una perforación roscada que brinda un sello seguro libre de fugas.
- Fabricado en acero inoxidable AISI 304
- Conexión HE G1 1/2".

Incluye: Tapón de goma

CROMO
COD.20ST5187110

SIFON LAVAMANOS SALIDA CURVA - PLÁSTICO

stretto



Producto	Código
PP 1 1/4" con salida curva	19ST3092500

DESAGÜE LAVAMANOS SS304 TAPÓN 1 1/4" SIN REBALSE, SIN COLA

stretto



- Desagüe para tina de polipropileno, con rebalse, con sifón y rejilla. Salida a 4mm.
- Cuerpo fabricado en Polipropileno de gran duración y rejilla en Acero Inox.
- Terminal HE G 1 1/2"

Incluye: Tapón de goma y campana de rebalse.

CROMO
COD.20ST5251201

SIFON LAVAMANOS CORRUGADO + DESAGUE (ANTIRETORNO) - PLÁSTICO

stretto



Producto	Código
Kit lavamanos desagüe + sifón	19ST4361502

Revisa el detalle de
estos productos aquí:



SIFON LAVAMANOS SALIDA CURVA - METÁLICO

stretto



- Con tubo de desague de 30cm.
- Material: Aleación de Zinc con terminación en cromo pulido.
- Sellos cónicos de goma NBR.
- Conexión: Terminal HE G 1 1/4. Salida 32mm.

Incluye: Embellecedor.

- CROMO**
COD.19ST3282510
- INOX SATINADO**
COD. 19ST3282530
- NEGRO MATTE**
COD. 19ST3282520
- BRONCE SATINADO**
COD. 19ST3282540

SIFON URINARIO SALIDA RECTA - PLÁSTICO

stretto



Producto	Código
PP con salida recta	19ST6081500

SIFONES LAVAPLATOS SALIDA RECTA - PLÁSTICO

stretto



Producto	Código
PP 1 1/2" con salida recta	19ST4081500

SIFON LAVAMANOS CORRUGADO + DESAGUE (ANTIRETORNO) - PLÁSTICO

pmb



Producto	Código
Desagüe Lavatorio con Rebalse 1 1/4	20PL4600300

SIFONES LAVAPLATOS SALIDA CURVA - PLÁSTICO

stretto



Producto	Código
PP 1 1/2" con salida curva	19ST4091500

SIFON LAVAMANOS SALIDA CURVA - METÁLICO

pmb



Producto	Código
Desagüe Lavatorio con Rebalse 1 1/4 Pop Up Metálico	20PL4600301

SIFON LAVAPLATOS ENTRADA DOBLE - PLÁSTICO

stretto



Producto	Código
PP 1 1/2" con entrada doble	19ST4081600

Revisa el detalle de estos productos aquí:



LLAVE ANGULAR

stretto



Producto	Código
Llave Angular He 1/2x1/2	15TF5222100

stretto



Producto	Código
Llave Angular He 1/2x1/2 Inox	15TF5226100

stretto



Producto	Código
Llave Angular para Lavadora He 1/2 x 3/4 SS304	15ST5246103

pmb



Producto	Código
LlaCuerpo Llave Angular 1/2 x 1/2 c/flange	35PL5000000

KIT LLAVE ANGULAR CON FLEXIBLE

stretto



Producto	Techno Flex	Código
LLlave Angular 1/2x1/2 y Flexible Technoflex 1/2x15/16 de 35cm	Si	35TF7007104

• Cumple NCh 3182 Of. 2009

stretto



Producto	Techno Flex	Código
Llave Angular 1/2x1/2 y Flexible Metálico 1/2x15/16 de 35cm	No	35CX7007104

• Cumple NCh 3182 Of. 2009

stretto



Producto	Techno Flex	Código
Llave Angular He-He 1/2 Inox y Flexible TF 1/2x15/16 de 35cm.	Si	35TF7507104

• Cumple NCh 3182 Of. 2009

LLAVES ANTIFRAUDE

stretto



Producto	Código
Llave Antifraude 3/4.	15CX6219150
Llave Antifraude 1	15CX6219250

Revisa el detalle de estos productos aquí:



LLAVE COLLAR

stretto



Producto	Código
He-Hi 1/2 MZ	15CX4515100
He-Hi 3/4 MZ	15CX4515150
He 1/2 MZ	15CX4516100
He 3/4 MZ	15CX4516150
He-He 1 MZ	5CX4516250

• Cumple NCh 784 Of. 2008

LLAVE PASO CAMPANA BRONCE

stretto



Producto	Código
Cr/Cruz So-So 1/2	15CX1611100
Cr/Cruz So-So 3/4	15CX1611150

• Cumple NCh 784 Of. 2008

LLAVE PASO

stretto



Producto	Código
So 1/2 BZ	15BZ1011100
So 3/4 BZ	15BZ1011150

LLAVE PASO CON CUERPO SUPERIOR CROMADO

stretto



Producto	Código
Cr 1/2 BZ	15BZ2011100
Cr 3/4 BZ	15BZ2011150

LLAVE PASO CAMPANA LATÓN

stretto



Producto	Código
Cr 1/2 BZ	15BZ1511100
Cr 3/4 BZ	15BZ1511150

LLAVE DE PASO REFORZADA

stretto



Producto	Código
1/2 MZ	15CX2511100
3/4 MZ	15CX2511150
Ref. Liv. So 3/4	15CX1311150

LLAVE PASO COMPACTA

stretto



Producto	Código
Hi-Hi 3/4	15CX1314150
Llave Paso Compacta Hi-Hi 1/2	15CX1314100

• Cumple NCh 731 Of. 2012

LLAVE JARDÍN

stretto



Producto	Código
He-He 1/2 BZ	15BZ0519100
He 3/4 MZ	15CX0519150

• Cumple NCh 731 Of. 2012

Revisa el detalle de estos productos aquí:



pmb



Producto	Código
So 1/2	15PL1011100

pmb



Producto	Código
He-He 1/2	15PL0519100

LLAVE EMOS SIN MANILLA

stretto



Producto	Código
Hi-Hi 1/2 S/M	15CX4014100
Hi-Hi 3/4 S/M N°2	15CX4014151
Hi-Hi 1 S/M	15CX4014250

• Cumple NCh 784 Of. 2008

LLAVE EMOS CON MANILLA

stretto



Producto	Código
Hi-Hi 1/2 C/M	15CX4114100
Hi-Hi 3/4 C/M N°2	15CX4114151
Hi-Hi 1 C/M	15CX4114250

• Cumple NCh 784 Of. 2008

stretto



Producto	Código
1/2	15CX1514100
3/4	15CX1514151

• Cumple NCh 784 Of. 2008

LLAVE LAVADORA

stretto



Producto	Código
Con Flange 1/2 x 3/4 MS	20MS0404400
Con Flange 1/2 x 3/4 MS hilo largo	20MS0404401

• Cumple NCh 700 Of. 2011

pmb



Producto	Código
Con Flange 1/2 x 3/4	20PLO503103

• Cumple NCh 700 Of. 2011

LLAVE TIPO ESFERA

stretto



Producto	Código
3/4	15CX6119150
1	15CX6119250

• Cumple NCh 700 Of. 2011

Revisa el detalle de estos productos aquí:



VÁLVULA BOLA LLAVE JARDÍN

stretto



Producto	Código
1/2" x 3/4"	30BG0100100
3/4" x 1"	30BG0100150
1" x 1 1/4"	30BG0100250

• Cumple NCh 784 Of. 2008

VÁLVULA BOLA PASO TOTAL BRONCE

pmb



Producto	Código
P/T 1/2"	30ST0404100
P/T 3/4"	30ST0404150

• Cumple NCh 784 Of. 2008

VÁLVULA BOLA LLAVE JARDÍN (MANILLA AZUL)

stretto



Producto	Código
1/2"	30BG0200100
3/4"	30BG0200150

• Cumple NCh 784 Of. 2008

VÁLVULA ESTANQUE

stretto



Producto	Código
15/16"	30BZ6000054

• Cumple NCh 759 Of. 1999

LLAVE DE BOLA

pmb



Producto	Código
Para Jardín Lavadero 1/2	30PL0100100
Para Jardín Lavadero 3/4	30PL0100150

VÁLVULA ADMISIÓN ANTIFUGA

stretto



Producto	Código
Para Sanitarios	30PB6000010

VÁLVULA BOLA PASO

stretto



Producto	Código
PT/M/Ac/Zi 1/2	30BZ0404100
PT/M/Ac/Zi 3/4	30BZ0404150
PT/M/Ac/Zi 1	30BZ0404250
PT/M/Ac/Zi 1 1/4	30BZ0404300
PT/M/Ac/Zi 1 1/2	30BZ0404350
PT/M/Ac/Zi 2	30BZ0404400

Revisa el detalle de estos productos aquí:



FLEXIBLE AGUA PARA CALEFONT

stretto



Producto	Techno Flex	Código
Hi-Hi 1/2" 20cm.	Si	35TF1000100
Hi-Hi 1/2" 25cm.	Si	35TF1000300
Hi-Hi 1/2" 30 cm.	No	35CX1000700
Hi-Hi 1/2" 40 cm.	No	35CX1000900
Hi-Hi 1/2" 60 cm.	No	35CX1000900

• Cumple NCh 3182 Of. 2009

stretto



Producto	Techno Flex	Código
Hi-He 1/2" 20cm.	Si	35TF1000200
Hi-He 1/2" 25 cm.	Si	35TF1000400
Hi-He 1/2" 30 cm.	No	35CX1000500
Hi-He 1/2" 40 cm.	No	35CX1000600

• Cumple NCh 3182 Of. 2009

stretto



Producto	Código
Flexible Termo Hi-Hi 1/2" 60 cm.	35CX1000900

• Cumple NCh 3182 Of. 2009

FLEXIBLE AGUA CONECTORES

stretto



Producto	Techno Flex	Código
Vinilo Hi-Hi 40 Cm 1/2x1/2 TF	Si	35TF4011100

• Cumple NCh 3182 Of. 2009

FLEXIBLE AGUA METÁLICO M10

stretto



Producto	Código
M10 x Hi 1/2 30cm	35CX0800000
M10 x Hi 1/2 40cm	35CX1500000
M10 x HI 3/8" 40cm	35CX1500050
M10 x HI 3/8" 50cm	35CX8504561

• Cumple NCh 3182 Of. 2009

FLEXIBLE AGUA PARA ESTANQUE WC

stretto



Producto	Techno Flex	Código
Para llave angular 25cm 1/2 HI X 15/16 HI	Si	35TF2512210
HVinilo 35Cm LI/Ang Hi 3/8x15/16	Si	35TF3511210
Para llave angular 35cm 1/2 HI X 15/16 HI	Si	35TF3512210
Vinilo agua HI-HI 1/2 X 7/8 30cm	Si	35TF8604125
Vinilo agua HI-HI 1/2 X 7/8 40cm	Si	35TF8604145
Metálico agua HI-HI 1/2 X 3/8 30cm	No	35CX8504125
Metálico agua HI-HI 1/2 X 3/8 40cm	No	35CX8504142
Metálico agua HI-HI 1/2 X 7/8 40cm	No	35CX8504145
Metálico agua HI-HI 3/8 X 7/8 30cm	No	35CX8504021

• Cumple NCh 3182 Of. 2009

FLEXIBLE AGUA METÁLICO HI-HI

stretto



Producto	Código
Hi-Hi 1/2 25cm	35CX0504100
Hi-Hi 1/2 35cm	35CX1004100
Hi-Hi 1/2 40cm	35CX1504100
Hi-Hi 1/2 50cm	35CX1704100
Hi-Hi 1/2 55cm.	35CX0504155
Hi-Hi 1/2 100cm.	35CX1704110

• Cumple NCh 3182 Of. 2009

Revisa el detalle de estos productos aquí:



pmb



Producto	Código
Hi-Hi 1/2 35cm	35PL1004100
Hi-Hi 1/2 40cm	35PL1504100
Hi-Hi 1/2 25cm	35PL0504100

KIT LLAVE ANGULAR CON FLEXIBLE

stretto



SiSS



Producto	Techno Flex	Código
Llave Angular 1/2x1/2 y Flexible Technoflex 1/2x15/16 de 35cm.	Si	35TF7007104
Llave Angular 1/2x1/2 y Flexible Metálico 1/2x15/16 de 35cm.	No	35CX7007104

• Cumple NCh 3182 Of. 2009

FLEXIBLE AGUA PARA GRIFERÍAS

stretto



SiSS



Producto	Techno Flex	Código
Vinilo 1/2 x M10 40cm. TF	Si	35TF4001001
Vinilo 1/2 x M10 50cm. TF	Si	35TF8605461
Vinilo 1/2 x M10 80cm. TF	Si	35TF8001100

• Cumple NCh 3182 Of. 2009

FLEXIBLE AGUA METÁLICO HE-HI

stretto



Producto	Código
Metálico He-Hi 1/2 25cm	35CX0507100
Metálico He-Hi 1/2 30cm	35CX0807100
Metálico He-Hi 1/2 35cm	35CX1007100
Metálico He-Hi 1/2 40cm	35CX1507100
Metálico He-Hi 1/2 50cm	35CX1707100
Metálico He-Hi 1/2 100cm	35CX8505191

• Cumple NCh 3182 Of. 2009

CODO

stretto



SiSS



Producto	Código
So-So 1/2	10CX0111100
So-So 3/8	10CX0111050
So-So 1/2 X 3/8	10CX0111102
So-So 1	10CX0111250
So-So 3/4	10CX0111150
So-So 3/4 X 1/2	10CX0111153

stretto



SiSS



Producto	Código
So-Hi 1/2	10CX0112100
So-Hi 1	10CX0112250
So-Hi 3/4 x 1/2 MZ	10CX0112153
So-Hi 3/4	10CX0112150

stretto



SiSS



Producto	Código
So-He 1/2	10CX0113100
So-He 3/4	10CX0113150

stretto



SiSS



Producto	Código
Hi-Hi 1/2	10CX0114100

Revisa el detalle de estos productos aquí:



stretto



Producto	Código
Hi-He 1/2	10CX0115100
Hi-He 1/2 x 3/4	10CX0115103
Hi-He 3/4	10CX0115150

pmb



Producto	Código
So-So 1/2	10PLO111100
So-So 3/4	10PLO111150
So-So 3/4 X 1/2	10PLO111153
So-So 1	10PLO111250

pmb



Producto	Código
So-Hi 1/2	10PLO112100
So-Hi 3/4	10PLO112150

pmb



Producto	Código
So-He 1/2 Plumber	10PLO113100

TERMINAL

stretto



Producto	Código
Terminal So-Hi 1/2	10CX0512100
Terminal So-Hi 3/4	10CX0512150
Terminal So-Hi 1	10CX0512250
Terminal So-Hi 3/8x1/2	10CX0512052
Terminal So-Hi 1/2 X 3/4	10CX0512103

stretto



Producto	Código
So-He 3/8 X 1/2	10CX0513052
So-He 1/2	10CX0513100
So-He 3/4	10CX0513150
So-He 1	10CX0513250
So-He 1/2 X 3/4	10CX0513103
So-He 1/2x3/8	10CX0513102
So-He 2	10CX0513400
So-He 3/4 X 1/2	10CX0513153

pmb



Producto	Código
So-He 1/2	10PLO513100
So-He 3/4	10PLO513150
So-He 1	10PLO513250

pmb



Producto	Código
So-Hi 1/2	10PLO512100
So-Hi 3/4	10PLO512150
So-Hi 1	10PLO512250
So-He 1/2	10PLO513100
So-He 3/4	10PLO513150
So-He 1	10PLO513250

Revisa el detalle de estos productos aquí:



UNIÓN AMERICANA

stretto



Producto	Código
So-So 1/2	10CX2511100
So-So 3/4	10CX2511150
So-So 1	10CX2511250

stretto



Producto	Código
So-He 1/2	10CX2513100
So-He 3/4	10CX2513150

UNIÓN AMERICANA

stretto



Producto	Código
So-So 1/2	10GS2511100

stretto



Producto	Código
Accesorio de Instalación para Calefón	13GS6012100

BUSHING

stretto



Producto	Código
He-Hi 1/2x3/8	10CX3017102
He-Hi 3/4x1/2	10CX3017153
He-Hi 1x 3/4	10CX3017254

HILO

stretto



Producto	Código
Corto 1/2 MZ	10CX5513100
Corto 3/4	10CX5513150

NIPLÉ

stretto



Producto	Código
He He 1/2 MZ	10CX5016100

stretto



Producto	Código
Especial Hi-He 1/2	10CX5015100

Revisa el detalle de estos productos aquí:



TUERCA DE ARRANQUE

stretto



SiSS



Producto	Código
Tuerca Arranque 1.1/8	10CX6014270
Tuerca Arranque 7/8	10CX6014200
Tuerca Arranque 3/4	10CX6014150
Tuerca Arranque 1.1/4	10CX6014300
Tuerca Arranque R1	10CX6014250

TERMINAL PITÓN

stretto



SiSS



Producto	Código
So 1/2	10CX6011100
So 3/4	10CX6011150

stretto



SiSS



Producto	Código
He 1/2	10CX6016100
He 3/4	10CX6016150

TAPATORNILLO

stretto



SiSS



Producto	Código
He 1/2	10CX2116100

pmb



TAPAGORRO

stretto



SiSS



Producto	Código
He 1/2 Plumber	10PL2116100

Producto	Código
So 1/2 MZ	10CX2011100

stretto



SiSS



Producto	Código
Hi 1/2	10CX2018100
Hi-3/4	10CX2018150

Revisa el detalle de estos productos aquí:



TEE

stretto



Producto	Código
So-So 1/2	10CX1511100
So-So 1	10CX1511250
So 3/4 X 1/2 X 3/4	10CX1511172
So-So 3/4	10CX1511150
So-So 3/8 MZ	10CX1511050
So 1/2 X 3/8 X 1/2	10CX1511121
So-So 3/4 X 3/4 X 1/2	10CX1511174

stretto



Producto	Código
So-Hi 1/2	10CX1512100

pmb



Producto	Código
So-So 1/2	10PL1511100
So-So 3/4	10PL1511150
So-So 3/4 X 3/4 X 1/2	10PL1511174

pmb



Producto	Código
So-Hi 1/2	10PL1512100

COPLA

stretto



Producto	Código
So-So 1/2 X 3/8	10CX1011102
So-So 1 X 3/4	10CX1011254
So-So 3/4	10CX1011150
So-So 1/2	10CX1011100
So-So 3/4 X 1/2	10CX1011153
So-So 1	10CX1011250

stretto



Producto	Código
Hi-Hi 3/4	10CX1014150

pmb



Producto	Código
So-So 1/2	10PL1011100
So-So 3/4	10PL1011150
So-So 3/4 x 1/2	10PL0111153

Revisa el detalle de estos productos aquí:



TECNOLOGÍA technoflex



Stretto presenta su línea de flexibles technoflex con tecnología de vinilo resistente a agentes corrosivos y cambios de temperatura, facilitando la instalación y evitando daños en la conducción de agua.

Algunas de sus características más destacadas son:

- **Resistencia a agentes corrosivos y oxidación.**
- **Resistencia a presión constante** de 8,8kg/cm.
- **Facilita la instalación** debido a su máxima flexibilidad y torsión sin daños.
- Resistente a cambios de temperatura.
- Garantía extendida de 10 años desde fabricación.

FLEXIBLES DE ACERO

MENOR RESISTENCIA A



PRESIÓN




OXIDACIÓN



CORROSIÓN



FLEXIBILIDAD LIMITADA



MAYOR FLEXIBILIDAD

RESISTENCIA A OXIDACIÓN

RESISTENCIA A CORROSIÓN

RESISTENCIA A PRESIÓN



technoflex

- Espiga de Bronce
- Empaquetadura con alto grado alimenticio
- Tuerca de latón y resina acetilica
- Fécula de latón niquelado
- Trenzado de vinilo reforzado
- Manguera interior de EPDM grado alimenticio

stretto

MOSAICO®

158

GAS
stretto®

159

MOSAICO®

LLAVES DE GAS

stretto



Producto	Código
Nueva Llave de Gas	25ST1000100

stretto



Producto	Código
Válvula decogas	25ST1000200

stretto



Producto	Código
So-He 3/8 X 1/2	10GS0513052
So-He 1/2	10GS0513100
So-He 3/4	10GS0513150

• Cumple NCh 396 Of. 1980

TERMINAL

stretto



Producto	Código
So-Hi 1/2	10GS0512100

• Cumple NCh 396 Of. 1980

FLEXIBLES PARA GAS CONEXIÓN RECTA

stretto



Producto	Código
HI-HI 1/2 x 1/2 en 60 cm	35GS3504110
HI-HI 1/2 x 1/2 en 100 cm	35GS3504125

stretto



Producto	Código
HI-HI 1/2 x 3/8 en 60 cm	35GS3504120
HI-HI 1/2 x 3/8 en 100 cm	35GS3504145

• Cumple UNI 7140: 1993

FLEXIBLES PARA GAS CONEXIÓN CURVA

stretto



Producto	Código
HI-HI 1/2 x 1/2 en 100 cm	35GS3504140

Revisa el detalle de estos productos aquí:



CODO

stretto



Producto	Código
So-So 3/8	10GS011050
So-So 1/2	10GS011100
So-So 3/4	10GS011150

• Cumple NCh 396 Of. 1980

stretto



Producto	Código
So-Hi 1/2	10GS0112100

• Cumple NCh 396 Of. 1980

stretto



Producto	Código
So-He 1/2	10GS0113100

• Cumple NCh 396 Of. 1980

COPLA

stretto



Elemento	Código
So-So 1/2	10GS1011100
So-So 1/2 X 3/8	10GS1011102
So-So 3/4	10GS1011150
So-So 3/4 X 1/2	10GS1011153

• Cumple NCh 396 Of. 1980

TEE

stretto



Producto	Código
So-So 1/2	10GS1511100

• Cumple NCh 396 Of. 1980

stretto



Producto	Código
So-Hi 1/2	10GS1512100

• Cumple NCh 396 Of. 1980

ACCESORIOS

stretto



Producto	Código
De Instalación para Calefón	13GS6012100

• Cumple NCh 396 Of. 1980

Revisa el detalle de estos productos aquí:





Santiago, 06/10/2021

Señores
MOSAICO S.A.
Panamericana Norte N°19001, Colina
mtoro@mosaico.cl

Atención Sr.: Manuel Toro

De nuestra consideración:

Por medio de la presente, dejamos constancia que la empresa **MOSAICO S.A. RUT 78.030.500-2**, mantiene con DICTUC – Unidad Servicios Mecánicos, un convenio de certificación permanente bajo los modelos ISO CASCO 5 (Agua) y Sistema 2 SEC (Gas), de los productos que a continuación se señalan:

Producto	Marca	Certificado de tipo N°	Norma
Accesorios de unión para tubos de cobre (Fitting), uso agua	Stretto	1450235, 1450237, 1450238, 1450240, 1450241 y 1470069	NCh 396-2002
Accesorios de unión para tubos de cobre (Fitting), uso gas	Stretto	1492488, 1492489, 1492490, 1492491, 1492492 y 1492493	NCh 396/1 Of.1980 PC 63/1
Flexible para gas, tipo C, HI-HI DN8	Stretto	1519193	UNI 7140:1993 PC 36/1

Se extiende el presente documento a petición del interesado, para los fines que estime conveniente.

Sin otro particular, le saluda atentamente



Carlos E. Troncoso Villagrán
Jefe de Sección Inspección y Certificación
Ingeniería Mecánica
DICTUC Construcción

CTV
N°41/21

Página 1 de 1

Vicuña Mackenna 4860, Macul, Casilla 306– Correo 22, Santiago – Chile
Fono: (56-2) 2354 4250 / Fax: (56-2) 2354 4235 / www.dictuc.cl



CARTA: AC N° 24 - 2021
Santiago, 15 de octubre de 2021

Señores:
Mosaico S.A.
PRESENTE

AT: Sr. Alfredo Rodríguez Cerda


Asunto: Certificación Sistema 1

De nuestra consideración,

Sical Ingenieros S.A., manifiesta que ha realizado la certificación de los productos del cliente Mosaico S.A., individualizados a continuación, bajo el sistema de certificación N° 1 de la Superintendencia de Electricidad y Combustibles – ensayo de tipo seguido del control regular de los productos – y conforme a lo establecido en el protocolo de análisis y ensayos PC 22 vigente:

Producto	Marca	Modelo	Certificado de Aprobación SEC	Nombre Comercial Stretto
Llaves de paso en baja y media presión	STRETTO	½" HI X ½" HE (DN10 – RC ½" X ½" – 500)	G-013-03-6436	Valvula Decogas
Llaves de paso en baja y media presión	STRETTO	VALVULA GAS REFORZADA 1/2" HI X 1/2" HE	G-013-03-6109	Nueva llave de gas

Sin otro particular, se despide cordialmente



CRISTIAN MOYA HENRÍQUEZ
RESPONSABLE DE OCP
SICAL INGENIEROS S.A.



Vasco de Gama N° 6266, Peñalolén, Santiago, Chile, Código Postal 7910258.
Teléfono: (56-2) 22778778 – Email: sical@sicalingenieros.com



CERTIFICADO N° 1544043
Fecha 23-06-2020

CERTIFICADO DE CONFORMIDAD DE TIPO ISO CASCO 1 PARA INCLUSIÓN EN LISTADO SISS
Conectores flexibles para instalaciones domiciliarias de agua fría y caliente

Antecedentes Generales

Nombre del Mandante	MOSAICO S.A.
RUT del Mandante	78.030.500-2.
Dirección del Mandante	Panamericana Norte 19001, Colina.
Atención	Sr. Jorge Gamboa.
Base de certificación	NCh 3182 Of. 2009.
Tipo de certificación	ISO CASCO 1.
O.T. N°	1337/19.
Cotización N°	14030.
Nombre del fabricante	Plumbtech Industries Ltd.
Dirección del fabricante	N° 56-14, Yanshanhe road north, Beilum, Ningbo, China.
Nombre del importador	MOSAICO S.A.
Dirección del importador	Panamericana Norte 19001, Colina.
Organismo Certificador	DICTUC S.A. – Unidad Servicios Mecánicos (OCP).
Dirección de Dictuc	Vicuña Mackenna N° 4860, Macul.

Antecedentes del Producto

Denominación Técnica del Producto	Conector flexible para instalaciones domiciliarias de agua fría y caliente.
Marca	Stretto.
Diámetro nominal	8 y 12 mm
Presión máxima	10 bar
Descripción productos	Ver listado de productos
Procedencia	China.
Nombre Laboratorio de Ensayos	DICTUC S.A. – Sección Inspección y Certificación (LE)
Número de informe de ensayo	1544040

Verifique autenticidad del documento en www.dictuc.cl/verifica con el código **dgy2au178f6b**



Página 1 de 3
V02: FI-C.02-DSA

www.dictuc.cl



CERTIFICADO N° 1544043
Fecha 23-06-2020

Listado de productos

SKU	Descripción del producto	Longitud (cm)
35TF1000000	Flexible agua vinilo DN8 HI 1/2" x M10	35
35TF2512210	Flexible agua vinilo DN8 HI-HI 1/2"x 15/16" para llave angular	25
35TF3511210	Flexible agua vinilo DN8 HI-HI 3/8"x 15/16" para llave angular	35
35TF3512210	Flexible agua vinilo DN8 HI-HI 1/2"x 15/16" para llave angular	35
35TF4001001	Flexible agua vinilo DN8 HI 1/2" x M10	40
35TF4011100	Flexible agua vinilo DN8 HI-HI 1/2" x 1/2"	40
35TF5007104	Flexible agua vinilo DN8 HI-HI 3/8"x 15/16" para llave angular	35
35TF5207054	Flexible agua vinilo DN8 HI-HI 3/8"x 15/16" para llave angular	25
35TF7007104	Flexible agua vinilo DN8 HI-HI 1/2" x 15/16" para llave angular	35
35TF7207054	Flexible agua vinilo DN8 HI-HI 1/2"x 15/16" para llave angular	25
35TF8001100	Flexible agua vinilo DN8 HI 1/2" x M10	80
35CX1704110	Flexible agua acero inoxidable DN8 HI-HI 1/2"x1/2"	100
35CX0504155	Flexible agua acero inoxidable DN8 HI-HI 1/2"x1/2"	55
35CX1000900	Flexible agua acero inoxidable DN12 HI-HI 1/2"x1/2" calefón	60
35CX1000200	Flexible agua acero inoxidable DN12 HI-HE 1/2"x1/2" calefón	20
35CX1000800	Flexible agua acero inoxidable DN12 HI-HI 1/2"x1/2" calefón	40
35CX1000600	Flexible agua acero inoxidable DN12 HI-HE 1/2"x1/2" calefón	40
35CX1000500	Flexible agua acero inoxidable DN12 HI-HE 1/2"x1/2" calefón	30
35CX1500050	Flexible agua acero inoxidable DN8 HI 3/8" x M10 monob.	40

Ensayos Realizados

- Ensayo de dureza.
- Ensayo de tracción.
- Variación de masa.
- Resistencia al ozono.
- Ensayos a sellos de elastómero.
- Análisis químico a piezas de conexión.
- Deszincificación

Verifique autenticidad del documento en www.dictuc.cl/verifica con el código **dgy2au178f6b**



Página 2 de 3
V02: FI-C.02-DSA

www.dictuc.cl



CERTIFICADO N° 1544043
Fecha 23-06-2020

- Inspección visual.
- Control dimensional.
- Ensayo de presión hidrostática.
- Ensayos de presión cíclica (tipo y rutina).
- Resistencia al arrancamiento.
- Estabilidad dimensional bajo presión.
- Resistencia al envejecimiento.
- Ensayo de niebla salina.
- Atoxicidad.

Conclusiones

Los conectores flexibles, DN8 y DN12, marca Stretto, quedan aceptados de acuerdo a los ensayos mínimos indicados en las bases de certificación anteriormente citadas, al procedimiento Certificación de Productos PD-C.01-ASM y al Reglamento de Certificación DICTUC.

Vigencia

El presente certificado tiene validez indefinida, sin embargo, si se hicieran modificaciones en el producto que afecten sus características de funcionamiento y/o sus características generales de construcción, el presente certificado perderá su vigencia y el producto modificado deberá ser considerado como un nuevo producto para su aprobación.

Normas Generales

El **Mandante** no podrá hacer uso del nombre, de la marca o del logo de DICTUC para efectos de publicidad o cualquier otro; sin perjuicio que las partes puedan, por instrumento separado, negociar condiciones diversas mediante un Contrato de Uso de Marca.

El **Mandante** declara conocer y aceptar los términos y condiciones generales para la prestación de servicios, disponibles para todo el público en su sitio web oficial www.dictuc.cl/tyc

VMG/ctv/me
863/20


Ing. Verónica Meza G.
Gerente Servicios Mecánicos
DICTUC S.A.

Verifique autenticidad del documento en www.dictuc.cl/verifica con el código **dgy2au178f6b**



Página 3 de 3
V02: FI-C.02-DSA



CERTIFICADO N° 1544045
Fecha 23-06-2020

CERTIFICADO DE CONFORMIDAD DE TIPO ISO CASCO 1 PARA INCLUSIÓN EN LISTADO SISS Conectores flexibles para instalaciones domiciliarias de agua fría y caliente

Antecedentes Generales

Nombre del Mandante	MOSAICO S.A.
RUT del Mandante	78.030.500-2.
Dirección del Mandante	Panamericana Norte 19001, Colina.
Atención	Sr. Jorge Gamboa
Base de certificación	NCh 3182 Of. 2009.
Tipo de certificación	ISO CASCO 1.
O.T. N°	1171/19.
Cotización N°	12691.
Nombre del fabricante	Plumbtech Industries Ltd.
Dirección del fabricante	N° 56-14, Yanshanhe road north, Beilum, Ningbo, China.
Nombre del importador	MOSAICO S.A.
Dirección del importador	Panamericana Norte 19001, Colina.
Organismo Certificador	DICTUC S.A. – Unidad Servicios Mecánicos (OCP).
Dirección de Dictuc	Vicuña Mackenna N° 4860, Macul.

Antecedentes del Producto

Denominación Técnica del Producto	Conector flexible para instalaciones domiciliarias de agua fría y caliente.
Marca	Stretto.
Diámetro nominal	12 mm
Presión máxima	10 bar
Descripción productos	Ver listado de productos
Procedencia	China.
Nombre Laboratorio de Ensayos	DICTUC S.A. – Sección Inspección y Certificación (LE)
Número de informe de ensayo	1544042

Verifique autenticidad del documento en www.dictuc.cl/verifica con el código **q38ld4178f6d**



Página 1 de 3
V02: FI-C.02-DSA



CERTIFICADO N° 1544045
Fecha 23-06-2020

Listado de productos

SKU	Descripción	Longitud (cm)
35TF1000100	Flexible agua vinilo DN12 HI-HI 1/2"x1/2" calefón	20
35TF1000200	Flexible agua vinilo DN12 HI-HE 1/2"x1/2" calefón	20
35TF1000300	Flexible agua vinilo DN12 HI-HI 1/2"x1/2" calefón	25
35TF1000400	Flexible agua vinilo DN12 HI-HE 1/2"x1/2" calefón	25

Ensayos Realizados

- Ensayo de dureza.
- Ensayo de tracción.
- Variación de masa.
- Resistencia al ozono.
- Ensayos a sellos de elastómero.
- Análisis químico a piezas de conexión.
- Deszincificación
- Inspección visual.
- Control dimensional.
- Ensayo de presión hidrostática.
- Ensayos de presión cíclica (tipo y rutina).
- Resistencia al arrancamiento.
- Estabilidad dimensional bajo presión.
- Resistencia al envejecimiento.
- Ensayo de niebla salina.
- Atoxicidad.

Conclusiones

Los conectores flexibles, DN12, marca Stretto, quedan aceptados de acuerdo a los ensayos mínimos indicados en las bases de certificación anteriormente citadas, al procedimiento Certificación de Productos PD-C.01-ASM y al Reglamento de Certificación DICTUC.

Verifique autenticidad del documento en www.dictuc.cl/verifica con el código **q381d4178f6d**



Página 2 de 3
V02: FI-C.02-DSA

www.dictuc.cl



CERTIFICADO N° 1544045
Fecha 23-06-2020

Vigencia

El presente certificado tiene validez indefinida, sin embargo, si se hicieran modificaciones en el producto que afecten sus características de funcionamiento y/o sus características generales de construcción, el presente certificado perderá su vigencia y el producto modificado deberá ser considerado como un nuevo producto para su aprobación.

Normas Generales

El **Mandante** no podrá hacer uso del nombre, de la marca o del logo de DICTUC para efectos de publicidad o cualquier otro; sin perjuicio que las partes puedan, por instrumento separado, negociar condiciones diversas mediante un Contrato de Uso de Marca.

El **Mandante** declara conocer y aceptar los términos y condiciones generales para la prestación de servicios, disponibles para todo el público en su sitio web oficial www.dictuc.cl/tyc

VMG/ctv/me
865/20


Ing. Verónica Meza G.
Gerente Servicios Mecánicos
DICTUC S.A.

Verifique autenticidad del documento en www.dictuc.cl/verifica con el código **q381d4178f6d**



Página 3 de 3
V02: FI-C.02-DSA

www.dictuc.cl



MOSAICO®



AGGIO **stretto** pmb

MOSAICO CHILE S.A.
Av. del Valle Sur 570, Piso 4,
Huechuraba, Santiago.
Email: contacto@mosaico.cl

WWW.MOSAICO.CL