

## COMPLEMENTOS FALDÓN TINA



### ESPECIFICACIONES TÉCNICAS

#### DESCRIPCIÓN

Faldón para tina de fácil instalación.  
Permite un acceso total a la parte inferior de la tina.  
Fácil limpieza.  
Antibacterial.

#### CONEXIÓN

Instalación a tina.

#### MATERIAL

Polimero de Alta Resistencia (ABS).

#### TERMINACIÓN

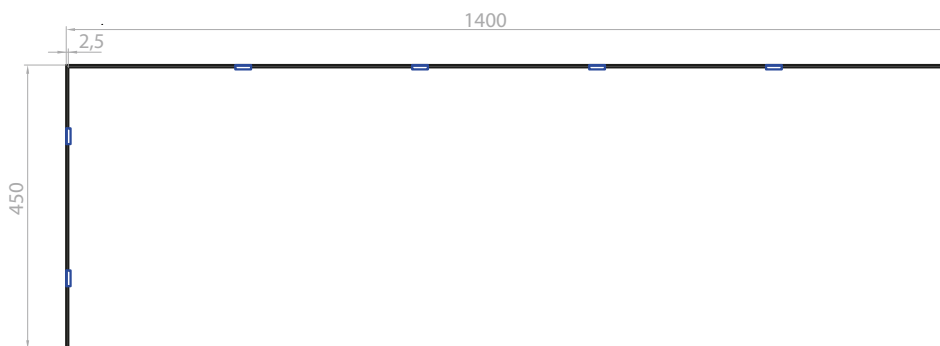
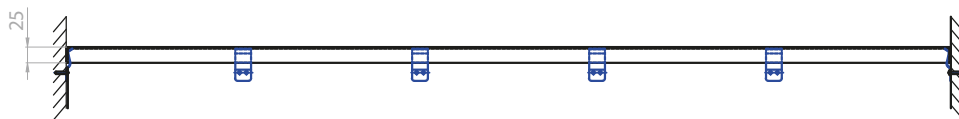
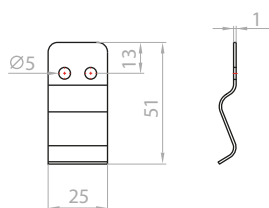
 Blanco

#### INCLUYE

Fijaciones.

### DIBUJO TÉCNICO

\*Dimensiones críticas sin escala (mm)



Cód. Producto	Descripción	Medida L
22PB2016045	Faldón para Tina ABS	160 cm
22PB2015045	Faldón para Tina ABS	150 cm
22PB2014045	Faldón para Tina ABS	140 cm
22PB2013045	Faldón para Tina ABS	130 cm
22PB2012045	Faldón para Tina ABS	120 cm
22PB2011045	Faldón para Tina ABS	110 cm

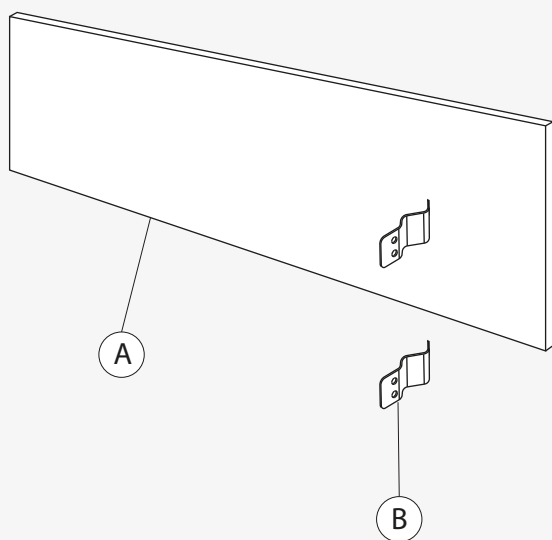


#### Garantía de 5 años

Para más información sobre la garantía de este producto y otras consultas

ingrese a [www.stretto.cl](http://www.stretto.cl)

## COMPLEMENTOS FALDÓN TINA

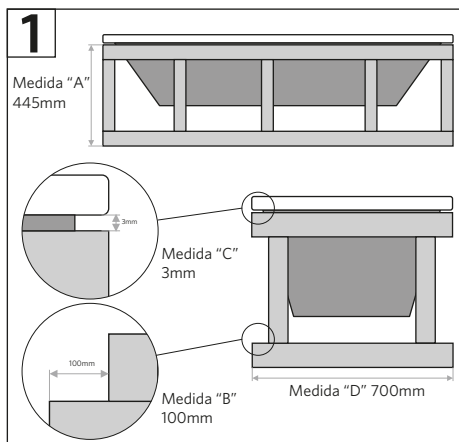


### Componentes:

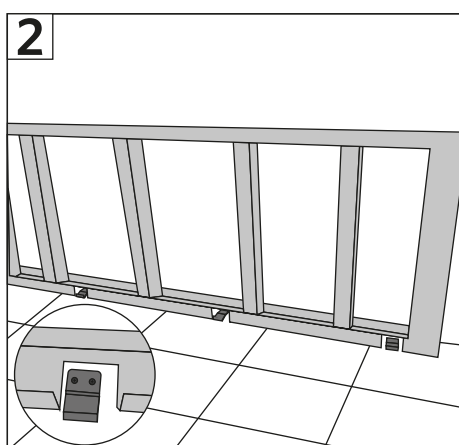
A. Faldón

### Complementos


B. Fijaciones (8 un).



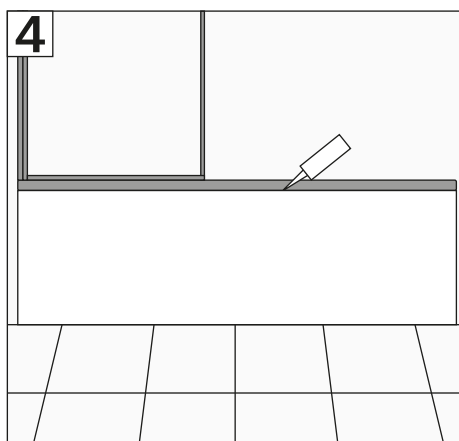
1.- Elabore la estructura de Metalcom con las siguientes medidas.



2.- Instale las fijaciones del faldón con los tornillos que vienen incluidos.



3.- Una vez que la estructura de Metalcom este fija, instale el faldón a la estructura metálica.



4.- Para finalizar aplique silicona con fungicida en el contorno del faldón.