

LÍNEA GASFITERÍA DESAGÜE TINA CON REBALSE Y SIFÓN POLIPROPILENO



ESPECIFICACIONES TÉCNICAS

DESCRIPCIÓN

Desagüe para tina de polipropileno, con rebalse, con sifón y rejilla. Salida 40mm.

Cuerpo fabricado en Polipropileno de gran duración y rejilla en Acero Inox.

CONEXIÓN

Terminal HE G 1 1/2".

MATERIAL

Polipropileno y Acero Inoxidable AISI 304.

INCLUYE

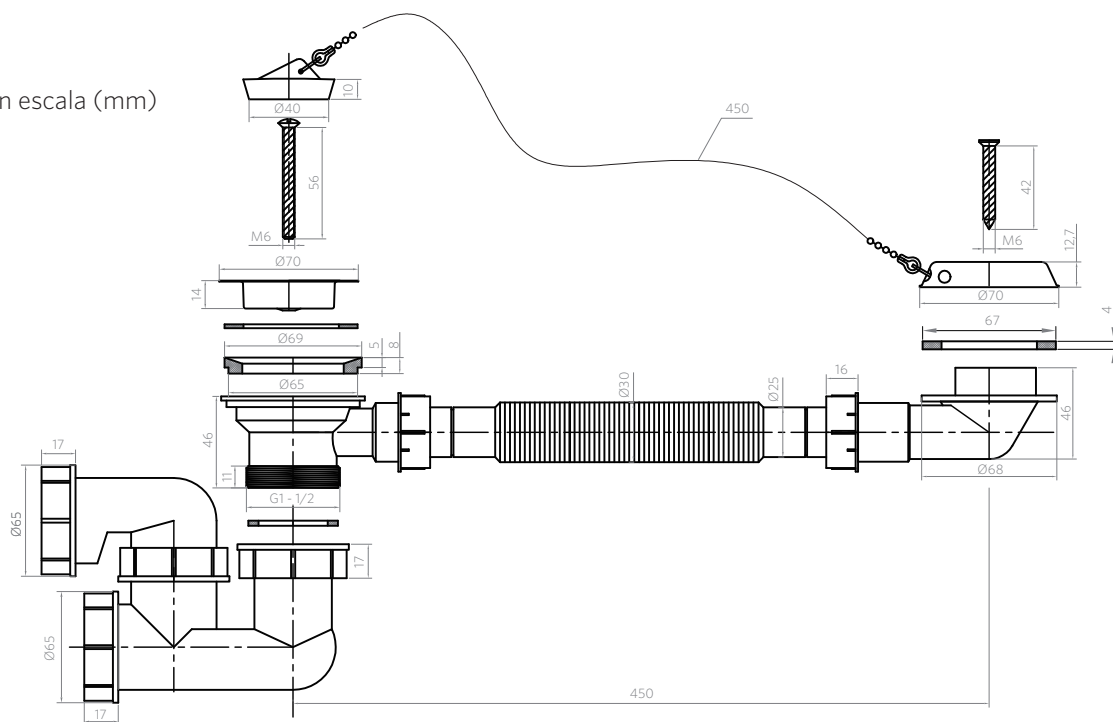
Tapón de goma y campana de rebalse.

TERMINACIÓN

Blanco
20ST5251201

DIBUJO TÉCNICO

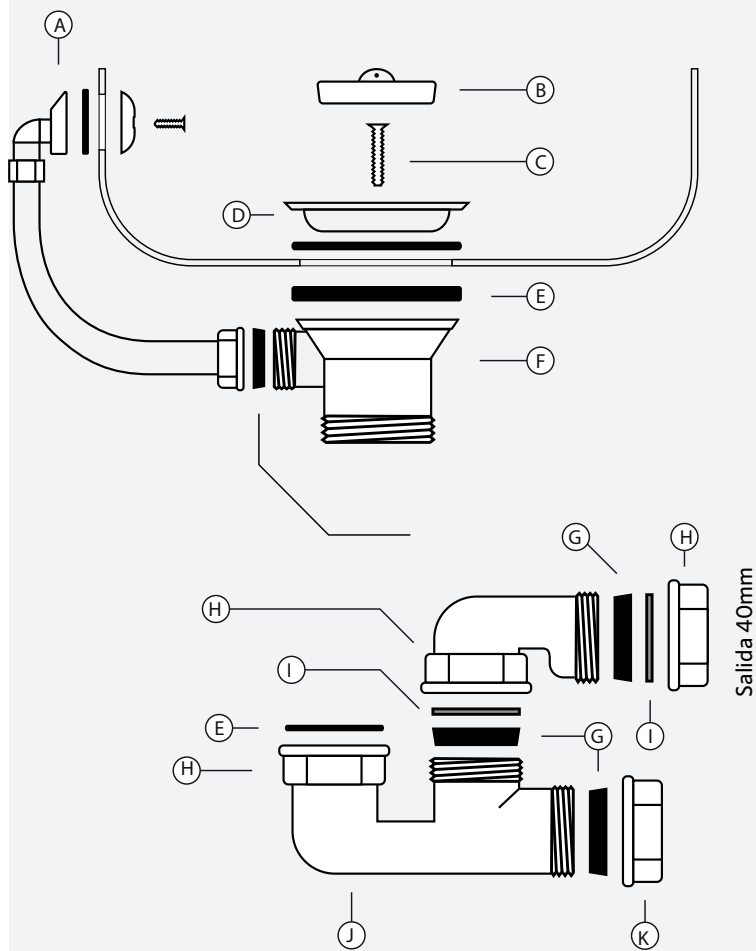
*Dimensiones críticas sin escala (mm)



Garantía 2 años

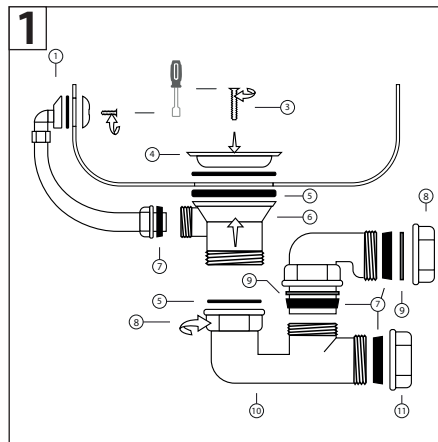
Para más información sobre la garantía de este producto y otras consultas ingrese a www.stretto.cl

ÍNEA GASFITERÍA DESAGÜE TINA CON REBALSE POLIPROPILENO



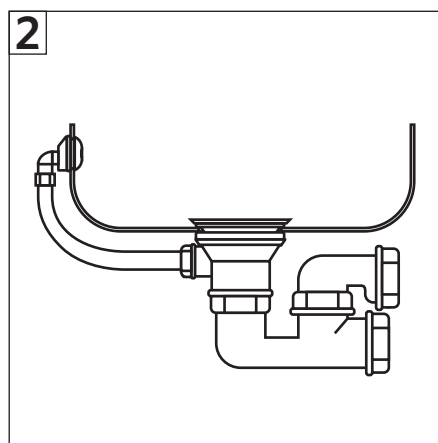
Componentes:

- A. Rebalse Tina
- B. Tapón
- C. Perno
- D. Rejilla
- E. Goma Plana
- F. Cuerpo Desagüe
- G. Goma Cónica
- H. Tuerca 1 1/2"
- I. Arandela de Fijación
- J. Cuerpo Sifón Tina
- K. Tapa Registro



1- Verifique que cuent con el total de pieza.

2- Ensamble el sifón siguiendo el diagrama de componentes. Apriete con precaución hasta lograr el sello de las piezas.



3- Termine por ensamblar el rebalse y cuerpo del desagüe con la tina.



*Se recomienda apriete manual.
No utilice herramientas ni ejerza demasiada presión.
No usar pintura ni sellante.