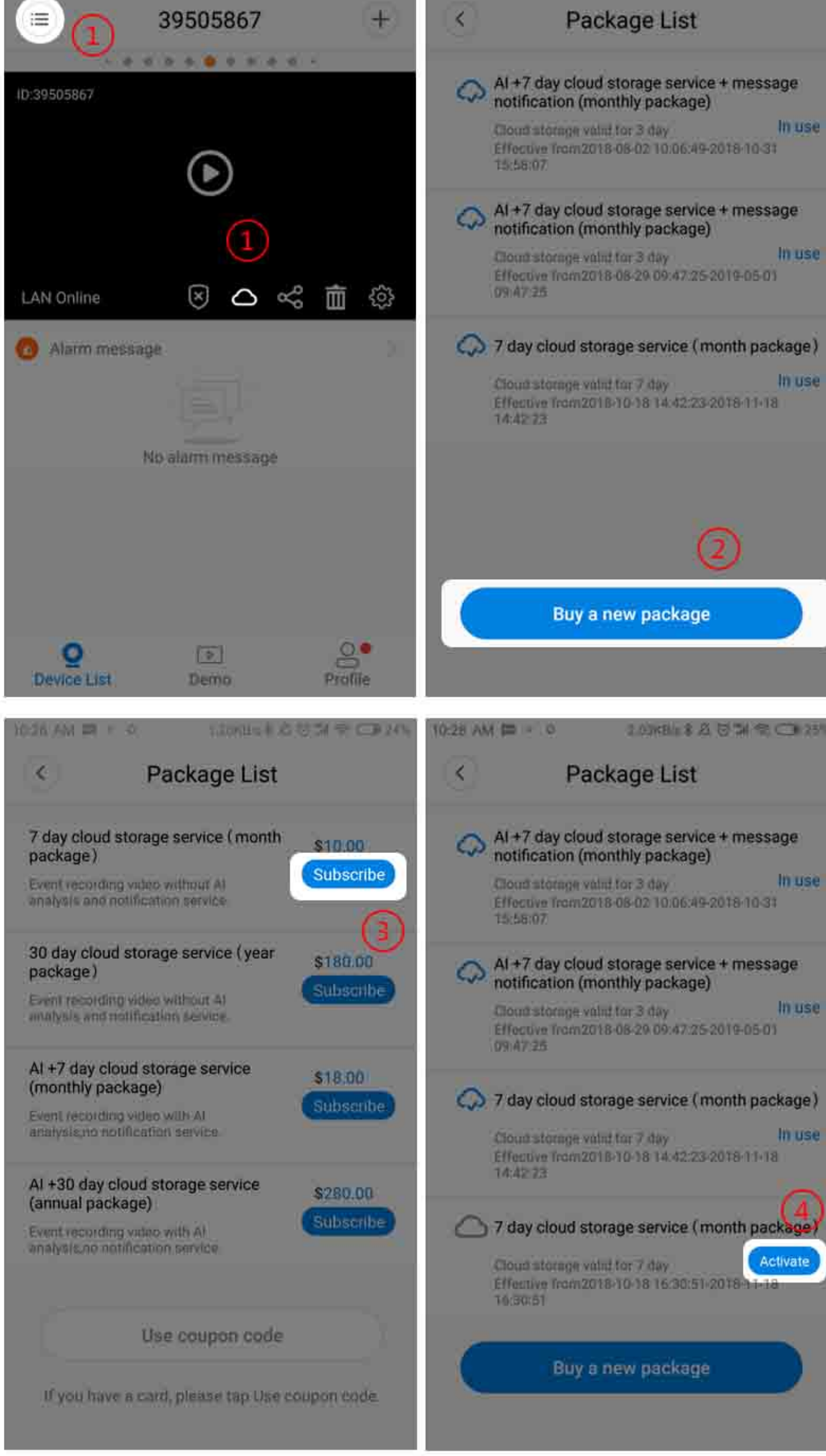


Ζητήματα αποθήκευσης cloud

Εκμάθηση Cloud Service

Πώς να αγοράσετε υπηρεσία αποθήκευσης cloud;

Κάντε κλικ στο [Cloud Storage Service] -> [Buy Service] -> Επιλέξτε ένα πακέτο για αγορά -> Κάντε κλικ στο [Binding] και η δέσμευση ολοκληρώθηκε.



Σημείωση:

Πριν συνδέσετε τη συσκευή στην υπηρεσία αποθήκευσης cloud, δώστε προσοχή στα

εξής: 1. Η τρέχουσα έκδοση firmware της συσκευής υποστηρίζει αυτήν τη δυνατότητα;


2. Εάν ο τρέχων λογαριασμός έχει αγοράσει το πακέτο υπηρεσιών αποθήκευσης cloud

Πώς να ξεκλειδώσετε τις υπηρεσίες αποθήκευσης cloud της συσκευής;


1. Χρήστη σύνδεσης αριθμού κινητού τηλεφώνου: Κάντε κλικ στην [Υπηρεσία αποθήκευσης στο σύννεφο] -> [Υπηρεσία απομυστοποίηση] -> [Ναι] -> [Μήνη κωδικού επαλήθευσης] και εισαγάγετε τον κωδικό επαλήθευσης -> [Κάντε κλικ στο OK] για να ανοίξετε την απομυστοποίηση.

2. Χρήστη σύνδεσης μέσω ηλεκτρονικού ταχυδρομείου: Κάντε κλικ στο [Υπηρεσία αποθήκευσης Cloud] -> [Υπηρεσία απομυστοποίηση] -> [Ναι] -> [Μήνη κωδικού επαλήθευσης] και εισαγάγετε τον κωδικό επαλήθευσης -> [Κάντε κλικ στο OK] για να ολοκληρωθεί η απομυστοποίηση.

Πρόβλημα πακέτου αποθήκευσης Cloud



Still using Word & Email for contracts?



Διαχείριση Συμβάσεων Λογισμικό

Επισκευήστε μας μας

Βιβλίο συμβάσεων

Τέλη πακέτου αποθήκευσης Cloud

- 1) [\$2,9/μήνα] Το βίντεο δεσμεύεται για 7 ημέρες. Η περίοδος εξυπηρέτησης του πακέτου είναι ένας μήνας.
- 2) [\$4,6/μήνα] Το βίντεο δεσμεύεται για 30 ημέρες. Η περίοδος εξυπηρέτησης του πακέτου είναι ένας μήνας.
- 3) [\$29/έτος] Το βίντεο έχει κρατηθεί για 7 ημέρες. Η περίοδος εξυπηρέτησης του πακέτου είναι 12 μήνες.
- 4) [\$46/έτος] Το βίντεο είναι δεσμευμένο για 30 ημέρες. Η περίοδος εξυπηρέτησης του πακέτου είναι 12 μήνες.

Σημείωση:

1) Η περίοδος χρήσης του πακέτου υπολογίζεται από τον χρόνο αγοράς του πακέτου. Μετά τη λήξη του πακέτου, ο εξοπλισμός σταματά να ανεβάζει βίντεο, αλλά οι χρήστες μπορούν ακόμα να έχουν πρόσβαση

στα εγγεγραμμένα βίντεο κατά τη διάρκεια της περιόδου διατήρησης.

2) Ένα πακέτο αποθήκευσης cloud μπορεί να συνδεθεί μόνο σε μία συσκευή.

Πώς να ελέγξετε την έγκυρη περίοδο της υπηρεσίας cloud

1) Επιλέξτε τη συσκευή που πρέπει να προβάλει τις πληροφορίες του πακέτου αποθήκευσης cloud στη λίστα [My Device].

2) Κάντε κλικ στο [⋮] > [Μενού cloud] στην κάτω δεξιά γωνία του παραθύρου αναπαραγωγής της συσκευής για να εισέλθετε στη διασπαφή της υπηρεσίας αποθήκευσης cloud. Μπορείτε να δείτε τις λεπτομέρειες του πακέτου υπηρεσιών cloud της συσκευής.

Σημείωση: Η περίοδος ισχύος του πακέτου ξεκινά από τον χρόνο αγοράς του πακέτου.

Αγορά πληρωμής πακέτου αποθήκευσης cloud

- 1) Το κινεζικό σύστημα κινητής τηλεφωνίας έχει ως προεπιλογή την εγχώρια υπηρεσία αποθήκευσης cloud, υποστηρίζει πληρωμή WeChat και πληρωμή με δύο τρόπους πληρωμής Alipay.
- 2) Το μη κινεζικό σύστημα προεπιλέγει την ξένη υπηρεσία αποθήκευσης cloud, υποστηρίζει μόνο πληρωμή PayPal.

Μέθοδος αντικατάστασης και ανανέωσης πακέτου αποθήκευσης cloud


[Αντικατάσταση πακέτου αποθήκευσης Cloud]

- Αφού λάβετε το νέο πακέτο, πρέπει να λύσετε το παλιό πακέτο [rst και, στη συνέχεια, να συνδέσετε τη συσκευή στο νέο πακέτο.

[Ανανέωση πακέτου αποθήκευσης Cloud]

- Κάντε κλικ στο [⋮] > [Μενού cloud] στην κάτω δεξιά γωνία του παραθύρου αναπαραγωγής της συσκευής για να εισέλθετε στη διασπαφή [Cloud Storage Service].

- Επιλέξτε [Ανανέωση αυτής της υπηρεσίας] για να ανανεώσετε το πακέτο και ακολουθήστε τις υποδείξεις συστήματος (παράδειγμα)



Σημείωση: Η ανανέωση πακέτου μπορεί να συνεχιστεί μόνο του τύπου πακέτου που έχει ήδη δεσμευτεί και δεν μπορεί να επικαλύπτεται με άλλους τύπους πακέτων. Εάν πρέπει να αλλάξετε τον τύπο πακέτου, ανατρέξτε στη μέθοδο αντικατάστασης του πακέτου αποθήκευσης cloud.

Αγοράστε πολλά πακέτα ταυτόχρονα, η λίστα εμφανίζει μόνο ένα πακέτο

- Μόνο ένα πακέτο τίθεται σε ισχύ με μία μόνο αγορά, εάν θέλετε να αγοράσετε πολλά ίδια πακέτα, πληρώστε ταυτόχρονα αλλάζοντας την ποσότητα του πακέτου και ο έγκυρος

χρόνος θα συσσωρευτεί. Εάν πληρώσετε τα πληρώσετε ξεχωριστά, ο χρόνος ισχύος θα εξακολουθεί να είναι ίδιος με ένα πακέτο. Εάν θέλετε να αγοράσετε πολλά διαφορετικά πακέτα, παρακαλούμε να τα πληρώσετε ξεχωριστά.

Τι είναι η "τεχνητή νοημοσύνη" και η "υπηρεσία ειδοποιήσεων μηνυμάτων"

[Τεχνητή Νοημοσύνη]

- Κάθε η συσκευασία δεσμεύεται στην κάμερα, όταν ενεργοποιηθεί, η λειτουργία συναγερμού είναι η ανίχνευση τεχνητής νοημοσύνης. Η τεχνητή νοημοσύνη αναγνωρίζεται από το σύστημα βιολογικών δικτύων.

Το άτομο μπροστά από την κάμερα θα ενεργοποιήσει τον συναγερμό και θα μειώσει σημαντικά το ποσοστό ψευδών συναγερμών.

[Υπηρεσία ειδοποίησης μηνυμάτων]

- Μόλις η συσκευασία δεσμευτεί στην κάμερα, όταν ενεργοποιηθεί, ο συναγερμός το σύστημα θα στείλει μήνυμα ειδοποίησης στους χρήστες με βάση τον τρόπο σύνδεσης SMS (χρήστης σύνδεσης λογαριασμού τηλέφωνου), e-mail (χρήστης σύνδεσης μέσω ηλεκτρονικού ταχυδρομείου) ή "το μηνυμά μου" στην εφαρμογή (χρήστης σύνδεσης τρίτου μέρους).

Μπορούν οι χρήστες στο εξωτερικό να χρησιμοποιήσουν υπηρεσίες αποθήκευσης cloud;

Οι χρήστες στο εξωτερικό υποστηρίζουν ήδη διεθνείς υπηρεσίες αποθήκευσης cloud.

Η υπενθύμιση εξακολουθεί να λήγει μετά την ανανέωση του πακέτου

Προσπαθήστε να λύσετε τη συσκευασία και να την συνδέσετε.

Πόσες συσκευές μπορούν να συνδεθούν στο πακέτο αποθήκευσης cloud

- Ένα πακέτο αποθήκευσης cloud μπορεί να συνδεθεί μόνο σε μία κάμερα.

- Εντός της περιόδου ισχύος του πακέτου, η συνδεδεμένη συσκευή στο πακέτο μπορεί να αλλάξει, πριν συνδέσετε το πακέτο με μια νέα συσκευή, θα πρέπει να το αποσυνδέσετε με την τρέχουσα συσκευή.

- Μία κάμερα μπορεί να συνδεθεί μόνο σε ένα πακέτο αποθήκευσης Cloud.

- Εάν θέλετε να αλλάξετε για άλλο πακέτο, θα πρέπει να λύσετε το τρέχον και μετά να δέσετε ένα νέο.

Σημείωση: Η υπηρεσία αποθήκευσης cloud μπορεί να υποβάλει κριτήρια μόνο στα files εγγραφής της τρέχουσας συνδεδεμένης συσκευής.

Πρόβλημα βίντεο αποθήκευσης cloud

Η αποθήκευση στο cloud δεν έχει βίντεο

- 1) Επιβεβαιώστε ότι η συσκευή είναι συνδεδεμένη στο Διαδίκτυο.
- 2) Προσπαθήστε να ανεργονοηθείτε και να επανεκκινήσετε τη συσκευή.
- 3) Αποδέσμευση της συσκευής πακέτο αποθήκευσης Cloud Rebinding.
- 4) Conlrm [Settings] - [Device Alarm] - Κανονική ρύθμιση της περιοχής συναγερμού.

Γιατί το βίντεο αποθήκευσης cloud δεν είναι συνεχές

- Ο τρόπος λειτουργίας της αποθήκευσης cloud είναι η εγγραφή συναγερμού. Η προηγμένη ανίχνευση κίνησης χρησιμοποιείται για την ενεργοποίηση της εγγραφής όταν υπάρχει κίνηση του αντικείμενου στο

οθόνι. Η συσκευή δεν ενεργοποιεί συναγερμό όταν η οθόνη είναι ακίνητη. Ο χώρος αποθήκευσης cloud δεν καταγράφει βίντεο.

- Κάθε φάση αποθήκευσης cloud καταγράφεται για περισσότερα από 10 δευτερόλεπτα. Έως 2 λεπτά, ασυνεχές στο χρόνο.

Πώς να κατεβάσετε το βίντεο αποθήκευσης cloud

- Κουμπιέ λήψης στη διεσπαφή αναπαραγωγής βίντεο, το ληφθέν βίντεο αποθηκεύεται στο [My] - [Album] - [Video].

Βίντεο αποθήκευσης cloud πώς να διαγράψετε

Τα βίντεο αποθήκευσης στο cloud δεν μπορούν να διαγραφούν με μη αυτόματο τρόπο. Μετά τη λήξη της περιόδου κράτησης, το σύστημα θα διαγράψει αυτόματα τα files εγγραφής.

Το βίντεο αποθήκευσης στο σύννεφο μπορεί να ελέγξει την αναπαραγωγή

- Η αποθήκευση βίντεο στο cloud υποστηρίζει την πρόοδο μεταφοράς, διακοπή / αναπαραγωγή, εναλλαγή βίντεο, ζουμ και άλλες λειτουργίες.

- Η συσκευή Panoptica υποστηρίζει την αναπαραγωγή χρησιμοποιώντας το παθητικό ποσοφωμικό λειτουργίας.

Μπορώ να συνεχίσω να βλέπω βίντεο μετά από ληγμένα/ξεκλειδωτά πακέτα αποθήκευσης cloud;

Μετά τη λήξη του πακέτου αποθήκευσης cloud, το βίντεο [le δεν θα μεταφορτώνεται πλέον.

Μπορείτε ακόμα να προβάλετε τα βίντεο εντός περιόδου διατήρησης, εάν δεν έχετε αποσυνδέσει το πακέτο αποθήκευσης, αφού το αποσυνδέσετε, ο διακομιστής θα διαγράψει τις εγγραφές σε ώρες, δεν θα μπορεί πλέον να δει.