

Segueix les instruccions per imprimir correctament aquesta plantilla i escollir la talla del teu anell ROOSIK&CO.

## IMPRESSIÓ

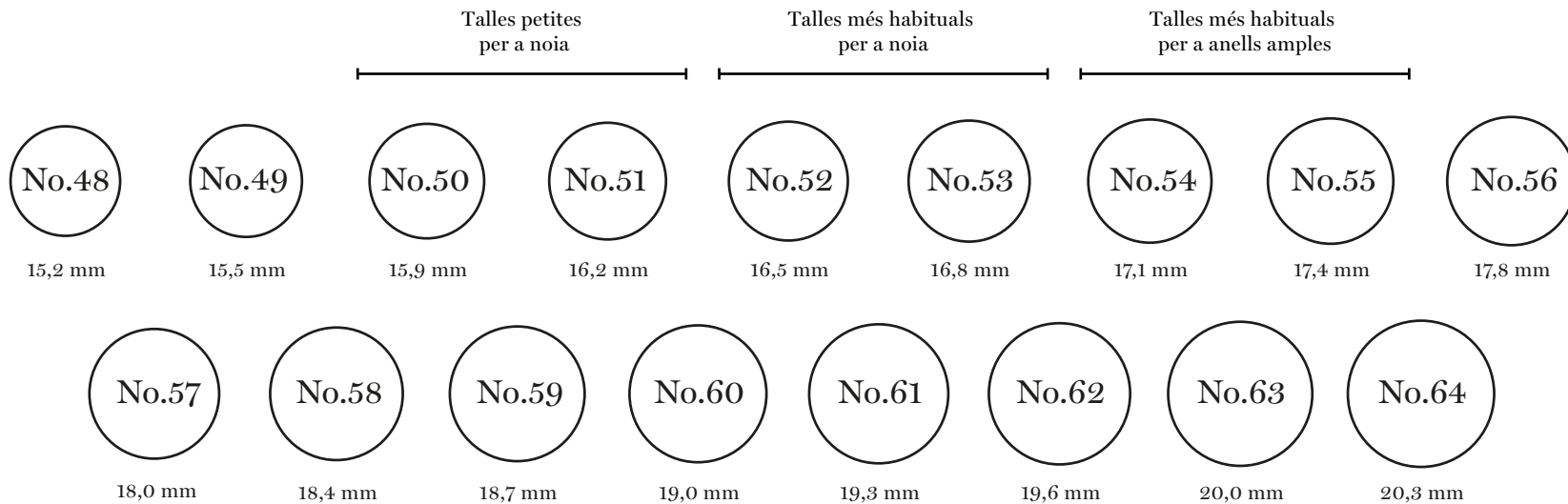
Una vegada obert aquest arxiu, ves al menú  
ARXIU > Imprimir > Escala de Pàgina  
> Cap > Acceptar.

## COMPROVACIÓ

Comprova que la impressió sigui correcta,  
pots fer-ho utilitzant un regle per a mesurar el quadrat.  
Ha de mesurar 1x1 centímetres.

### CALCULA LA TALLA COMPARANT AMB UN ALTRE ANELL

Col·loca l'anell que tinguis com a referència damunt dels cercles fins que l'interior de l'anell encaixi amb l'exterior del cercle.  
Si tens dubtes entre dues mides, escull la més gran.



Tens dubtes? Pots trucar-nos al 972 20 47 85 i t'assessorarem sense compromís.

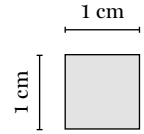
Si ho prefereixes, podem fer-te arribar un Mesurador de Talles d'Anell per correu postal. Aquest servei té un cost de 25 euros a mode de fiança.

Et farem la devolució d'aquest import un cop realitzada la compra del teu anell ROOSIK&CO.

Sol·licita el teu Mesurador de Talles aquí: [shop@roosik.com](mailto:shop@roosik.com)

# ROOSIK&CO

Segueix les instruccions per imprimir correctament aquesta plantilla  
i escollir la mida de la teva polsera ROOSIK&CO.



## IMPRESSIÓ

Una vegada obert aquest arxiu, ves al menú  
ARXIU > Imprimir > Escala de Pàgina  
> Cap > Acceptar.

## COMPROVACIÓ

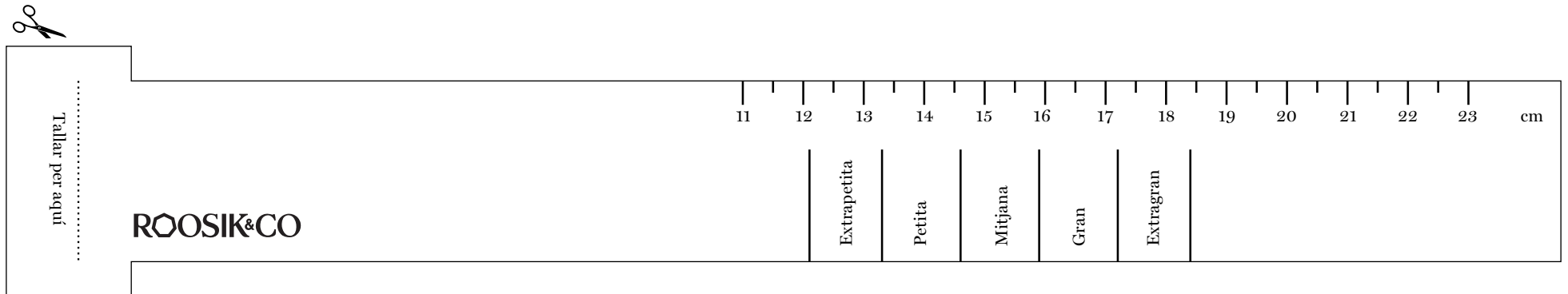
Comprova que la impressió sigui correcta,  
pots fer-ho utilitzant un regle per a mesurar el quadrat.  
Ha de mesurar 1x1 centímetres.

### CALCULA LA TALLA

Retalla aquesta polsera de paper que inclou un Mesurador de Talles de Canell.

Quan l'imprimeixis, recorda de fer-ho seguint les indicacions de dalt per assegurar-te que les mides siguin les correctes.

També pots fer servir una cinta mètrica. Si no en tens cap a mà, utilitza un cordill:  
només has d'embolcallar-te'l al voltant del canell sense que t'estrenyi i mesurar la llargada amb un regle.



La majoria de les nostres polseres són ajustables,  
per tant es poden adaptar bé a diferents mides de canell.

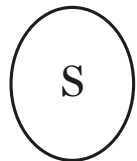
Talla Extrapetita. Mides del canell: entre 12.1 i 13.3 cm  
Talla Petita. Mides del canell: entre 13.4 i 14.6 cm  
Talla Mitjana. Mides del canell: entre 14.6 i 15.9 cm  
Talla Gran. Mides del canell: entre 15.9 i 17.1 cm  
Talla Extragran. Mides del canell: 17.2 i 18.4 cm

# ROOSIK&CO

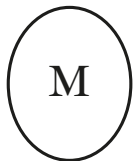
Segueix les instruccions per escollir correctament  
la mida del teu collaret ROOSIK&CO.

## CALCULA LA TALLA

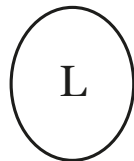
Has de tenir en compte que l'efecte de com queda el collaret posat variarà segons la mida de coll de cada persona. Aquestes referències que t'exposem aquí corresponen a un coll de 35 cm. Estem a la teva disposició per ajudar-te. Escriu-nos un comentari quan realitzis la teva comanda amb la mida de coll i contactarem amb tu per a definir la talla adequada del penjoll.




Talla petita  
de collaret:  
35 - 38 cm.



Talla mitjana  
de collaret:  
39-42 cm



Talla gran  
de collaret:  
43 - 45 cm



Talla extragran  
de collaret:  
46 - 50 cm

