

STRIJD TEGEN KANKER



Cent Pur Cent cosmetica tijdens chemobehandeling

Wie een chemobehandeling volgt, krijgt vaak te maken met haaruitval, maar ook met een drogere huid en een grauwere teint. Het gebruik van make-up tijdens en na de chemotherapie kan een belangrijke rol spelen in het helpen van patiënten om zich beter te voelen en het zelfvertrouwen te behouden. Toch blijft het belangrijk om voorzichtig te zijn, want elke huid is anders.

Cent Pur Cent, het Belgische minerale cosmeticamerk van beauty-ondernemster Caroline Rigo (Rigorgeous), ontwikkelt wetenschappelijk onderbouwde producten die lief zijn voor de huid.

In samenwerking met de dienst Dermatologie van het UZ Leuven biedt Cent Pur Cent een aantal hypo-allergene producten aan die goed verdragen kunnen worden en die zelden allergische reacties veroorzaken. Door de aanwezigheid van pure mineralen in de make-up van Cent Pur Cent ontstaat er een bewezen effect van huidverbetering en worden ontstekingsreacties van de huid tegen gegaan.

Heel wat van de producten zijn zo natuurlijk mogelijk samengesteld, waardoor ze ook gebruikt kunnen worden door mensen die chemo volgen.

Met een klein laagje van deze minerale producten, kan je al heel wat bereiken. Tijdens onze workshop ga je zelf aan de slag en leren we hoe je jezelf zo efficiënt mogelijk een frisse, look kan aanmeten. Op deze manier leer je aan de hand van enkele praktische tips hoe je de producten kan gebruiken en wat waarvoor dient. Hoe tover je een blos op je wangen? Op welke manier teken je wenkbrauwen? Wat moet je gebruiken om roodheden te camoufleren?

Je gaat zelf kunnen ervaren hoe makkelijk, snel en mooi het gebruik van Cent Pur Cent is, en daarvoor doen we het uiteindelijk, om mensen een beter gevoel te geven.”

PRODUCTFICHES



HUILE DE BEAUTÉ

**DOOR DE INTENSE CHEMOBEHANDELING
VERANDERT DE STRUCTUUR VAN DE HUID
ZICHTBAAR. VAAK WORDT DE HUID
DROGER MET RODE VLEKKEN**

Huile de Beauté is een verzorgende olië die de huid extra gaat comfort gaat bieden en de droge vlekken gaat hydrateren.

De olie functioneert eveneens als primer die droge huid helpt de make-up beter te laten versmelten en zal vasthouden gedurende de dag.

Je kan hem ook 's avond op een gereinigde huid aanbrengen om de hydratatie op peil te houden.

Ook goed voor je haarpunten of nagelbedden.

3 à 4 druppeltjes op de huid aanbrengen en inwerken met de liquid foundation brush



PRODUCTFICHES



CC CRÈME BY NOMIGE

**DOOR DE INTENSE CHEMOBEHANDELING
VERANDERT DE STRUCTUUR VAN DE HUID
ZICHTBAAR. VAAK WORDT DE HUID
DROGER MET RODE VLEKKEN**

CC crème is een licht dekkende gekleurde crème. Door de aanwezigheid van Sheabutter wordt de droge huid gevoed en gehydrateerd. CC staat voor colorcorrecting. Dit product gaat ervoor zorgen dat de roodheden in de huid geneutraliseerd worden door de warme tint aanwezig in het product. Verkrijgbaar in light to medium en medium to dark.

1 pompje van dit product is normaliter genoeg om het gehele gelaat te bedekken. Desgewenst de hoeveelheid van het product aanpassen.

Aanbrengen met de liquid foundation brush.



PRODUCTFICHES



LOOSE MINERAL CONCEALER

DOOR DE INTENSE CHEMOBEHANDELING VERANDERT DE STRUCTUUR VAN DE HUID ZICHTBAAR. VAAK WORDT DE HUID ONDER DE OGEN DOFFER EN ZORGT VOOR EEN MINDER FRISSE BLIK

De Loose Mineral Concealer is 100% mineraal, dus een perfecte concealer voor gevoelige huiden en ogen. Het is een heel natuurlijke concealer die een dun laagje frisheid onder de ogen brengt zonder veel kleurverschil. De loose mineral concealer vert is gemaakt om de roodheden op je huid nog extra te verbergen. .

Een kleine hoeveelheid Loose Mineral Concealer aanbrengen onder de ogen met extra aandacht voor de binnenste ooghoekjes.

Aanbrengen met een concealerbrush.



PRODUCTFICHES



LOOSE MINERAL FOUNDATION

**DOOR DE INTENSE CHEMOBEHANDELING
VERANDERT DE STRUCTUUR VAN DE HUID
ZICHTBAAR. VAAK WORDT DE HUID
MINDER EGAAL, DOFFER EN VERLIEST
HAAR FRIS UITZICHT**

De Loose Mineral Foundation is onze 100% minerale foundation. Het bevat 4 verschillende mineralen namelijk Mica, Zink, Titanium en Ijzer. Hij is dus zeer goed voor gevoelige huid, maar geeft toch een mooie natuurlijke dekking wat voor elk huidtype werkt. Zink werkt ontstekingsremmend Titanium geeft een SPF van 15 - 20 Mica geeft dekking en een mooie gloed. Ijzer is onze kleurstof. De LMF wordt het best aangebracht met de Kabuki in een draaibeweging.

Een kleine hoeveelheid Loose Mineral Foundation aanbrengen met draaibewegingen. Desgewenst opbouwen voor een dekkender resultaat.

Aanbrengen met de kabuki.



PRODUCTFICHES








LOOSE MINERAL FOUNDATION

Hoe beschrijf je nu jouw huidskleur?

LICHT	MEDIUM	DONKERDER
-------	--------	-----------

Heb je veel storende roodheden in je gelaat?

JA	JA	JA
		
NEE	NEE	NEE
		
SOMS	SOMS	SOMS
		



PRODUCTFICHES



LOOSE MINERAL BLUSH

DOOR DE INTENSE CHEMOBEHANDELING
VERANDERT DE STRUCTUUR VAN DE HUID
ZICHTBAAR. VAAK WORDT DE HUID
MINDER EGAAL, DOFFER EN VERLIEST
HAAR FRIS UITZICHT

De Loose Mineral Blush is 100% mineraal dus goed voor een gevoelige huid.

Er zijn 4 tinten beschikbaar.

Twee warme tinten "Corail & Peche"
en twee rozige tinten "Rose & Prune".

Indien je last hebt van roodheden in de huid raden we aan om naar de meer warmere tinten te gaan om de roodheden in het gelaat te verzachten.

De overige tint "Bronze" geeft wat meer kleur en warmte aan het gelaat en creëert een sunkissed effect.

Een kleine hoeveelheid Loose Mineral blush aanbrengen op de wangen / jukbeenderen en liftend naar de slapen toe uitwerken.

Aanbrengen met de blush brush of small powder brush.



PRODUCTFICHES



SMOOTH BROW PENCILS

DOOR DE INTENSE CHEMOBEHANDELING IS
HET MOGELIJK DAT DE WENKBRAUWEN
HAARTJES VERLIEZEN EN DUNNER OF
MINDER ZICHTBAAR WORDEN

De Smooth Brow Pencils in Blondes en Brunettes zijn natuurlijke, smeüige wenkbrauwpotloden die een poeder finish achterlaten.

Smooth Brow Blondes heeft een blond assige ondertoon.
Smooth Brow Brunettes heeft een donkerbruine ondertoon.

Je tekent de wenkbrauw mee met de groei van de haren en kamt daarna uit en verzacht met het borsteltje op het einde van het potlood. Hoe harder je drukt op het potlood, hoe intenser het resultaat.



PRODUCTFICHES



BROW SHADOW

DOOR DE INTENSE CHEMOBEHANDELING IS HET MOGELIJK DAT DE WENKBRAUWEN HAARTJES VERLIEZEN EN DUNNER OF MINDER ZICHTBAAR WORDEN

Om je wenkbrauwen in te kleuren, kan je ook opteren voor een oogschaduw die je kan aanbrengen met de Brow Brush. De 100% natuurlijke Loose Mineral Eyeshadow Café, Caramel of Taupe kan je hiervoor gebruiken. Het poeder zorgt ervoor dat de wenkbrauwen voller lijken.

Je tekent de wenkbrauw mee met de browbrush en een kleine hoeveelheid Loose Mineral Eyeshadow. Respecteer de natuurlijke groeirichting van de haren. Kamt daarna uit en verzacht met het borsteltje op het einde van de browbrush.



PRODUCTFICHES



LOOSE MINERAL EYESHADOW

ZET JE MOOIE OGEN EXTRA IN DE KIJKER
MET ZACHTE OOGSCHADUWKLEUREN

De Loose Mineral Eyeshadow is een oogschaduw die 100% mineraal en natuurlijk is en dus goed voor gevoelige ogen.

Er zijn een aantal mattere en glanzende tinten. Voor een frisse blik neem je best zachte niet te donkere tinten.

Vermijd tinten die veel roodpigment bevatten, deze kunnen vermoeidheid accentueren.

Om de oogschaduw makkelijk aan te brengen, tik je een beetje poeder in het deksel. Je draait je oogschaduw penseel in het deksel en neemt zo het poeder op. Hoe intenser je draait op je ooglid, hoe meer kleur er van je borstel afkomt en hoe sterker het effect.

We hebben keuze in verschillende brushes voor het aanbrengen van de oogschaduw.



PRODUCTFICHES



VOLUMIYEUX

ZET JE MOOIE OGEN EXTRA IN DE KIJKER MET ZACHTE OOGSCHADUWKLEUREN



De Volumiyeux oogpotloden zijn super gemakkelijk in gebruik en 100% natuurlijk. Swipe & go! Je brengt ze rechtstreeks aan op het ooglid en kan verschillende tinten met elkaar combineren. blendt ze uit met een oogschaduw penseel. Ze zijn ook hydraterend voor droge oogleden. Voor een frisse blik neem je best zachte niet te donkere tinten.

Vermijd tinten die veel roodpigment bevatten, deze kunnen vermoeidheid accentueren.

**Kleur met het potlood het gehele ooglid in of hou het subtiel door de potloden enkel voor een lijntje te gebruiken.
Blend uit met een oogschaduw penseel.**



PRODUCTFICHES



MINERAL EYEPENCIL

ZET JE MOOIE OGEN EXTRA IN DE KIJKER
MET ZACHTE KLEUREN

Voor de gevoelige ogen hebben wij een Mineral Eye Pencil uitgebracht. Ze zijn verkrijgbaar in verschillende kleuren die je bij elke ooglook kan gebruiken. Voor een zacht lijntje kan je naar bruin of grijs grijpen. Wil je het iets intenser?

Dan kan je voor de zwarte gaan. Je kunt het lijntje behouden of je gaat met je Brow Brush of Smudge Brush over de lijn om te verzachten.

Accentueer de ogen met een subtiel lijntje. Dit kan zowel op de bovenste wimperrand al de onderste. Hou het op de onderste wimperrand zeker subtiel; hoe meer je het lijntje doortrekt richting binnenste ooghoek, hoe meer je oog optisch verkleint.

Je kunt het lijntje behouden of je gaat met je Brow Brush of Smudge Brush over de lijn om te verzachten.

-> Breng het Cotton eyepencil aan op de waterlijn van de onderste wimperrand. Dit vergroot de ogen en geeft een intens frisse blik



PRODUCTFICHES



MINERAL MASCARA L'ORIGINAL

ZET JE MOOIE OGEN EXTRA IN DE KIJKER
MET ZACHTE KLEUREN

L'original is onze minerale mascara voor gevoelige ogen. Deze mascara zorgt voor een intense blik, veel volume en doet de wimpers mooi krullen. Deze mascara blijft de hele dag mooi zitten en geeft niet af.

Verkrijgbaar in bruin en zwart.

Indien je van nature lichtere wimpers hebt, is bruin de beste optie. Natuurlijke donkere wimpers gaan best voor zwart.

Accentueer de wimpers met mascara voor een open blik. Breng in zigzag bewegingen aan over de wimpers. Herhaal indien nodig voor een intenser resultaat. Gebruik de small fanbrush voor een subtiel resultaat of voor het verwijderen van eventuele klontertjes.



PRODUCTFICHES



MINERAL LIPSTICK

ZET JE STRALENDE GLIMLACH EXTRA IN DE
VERF

De mineral lipsticks zijn zeer draagbare kleuren voor iedereen. Een uitgebreid gamma van zacht nude tot framboos rood. Een klein beetje lipstick kan je gelaat direct opfrissen?

De lipsticks zijn verzorgend en hydraterend omwille van de aanwezigheid van Sheabutter.

Accentueer de lippen voor een fris resultaat. breng rechtstreeks op de lippen aan of met onze lipbrush voor een subtiel resultaat. ook bij fijne lippen is het gebruik van een lipbrush aangewezen. Herhaal indien nodig.





Cent Pur Cent
strijdt mee
wij geven om je mooie zelf