

HOW TO CLEAN YOUR BRUSHES

MINERAL
CENT PUR CENT
MAKE-UP


Om zo lang mogelijk te genieten van je make-up borstels is het essentieel om ze goed te onderhouden. Leer in enkele stappen hoe je je borstels in topconditie houdt!

STAP 1



Maak je borstel nat met lauw water.

STAP 2




Zeep de borstel in met de **Cent Pur Cent brush soap**.

STAP 3



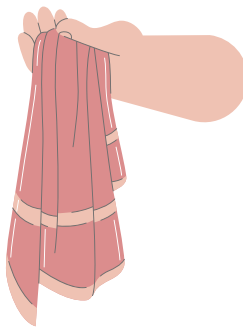
Maak cirkelvormige bewegingen met je ingezepte borstel op de **Cent Pur Cent Cleansing pad**.

STAP 4



Spoel de borstel uit met lauw water & knijp het water uit de borstel.

STAP 5



Wrijf je borstel droog op een handdoek.

STAP 6



Laat je kabuki brush steeds drogen met de haren naar beneden.



COMMENT NETTOYER VOS PINCEAUX

MINERAL
CENT PUR CENT
MAKE UP


Pour prolonger la durée de vie de vos pinceaux de maquillage, il est essentiel de les entretenir correctement. Apprenez à conserver vos pinceaux en parfait état en quelques étapes.

ÉTAPE 1




Mouillez le pinceau avec de l'eau tiède.

ÉTAPE 2



Savonnez le pinceau avec le **Cent Pur Cent brush soap**.

ÉTAPE 3



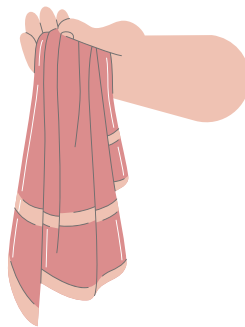
Effectuez des mouvements circulaires avec le pinceau savonné sur le **Cent Pur Cent Cleansing pad**.

ÉTAPE 4



Rincez le pinceau avec de l'eau tiède et pressez l'eau du pinceau.

ÉTAPE 5



Essuyez votre pinceau sur une serviette pour le sécher.

ÉTAPE 6



Laissez toujours sécher votre pinceau kabuki avec les poils vers le bas.

