



HANDLEIDING



players



1-2hrs



age



MISSIE

Jouw karakter is een DEALER en zijn/haar missie is om de CARGO lijst volledig gevuld te krijgen. Voorzien van een schip, geld en kaarten begint jouw avontuur bij **START**. Rol beide dobbelstenen en volg de instructies van een specifiek veld waar je op landt. De rol van de dobbelstenen bepaalt jouw lot terwijl je het pad volgt om jouw missie te voltooien. Spelers spelen met de klok mee.

Je hebt een **Rode Visa Kaart** nodig om de landen binnen te komen waar je **jouw vracht koopt**. Elke **Deal Kaart** toont het aantal en soort van de specifieke vracht inclusief in- en verkoopprijs. Je koopt één Deal kaart per inkoopland. Plaats de aangeschafte vracht (na inkoop in een inkoopland) en Homegrown vracht op jouw schip. Dit is jouw CARGO, oftewel vracht. Nu moet je jouw investering vastleggen door het te verkopen. Daarvoor moet je jouw vracht transporteren naar de verkoopsteden door te dobbelen.

Jouw **Groene Visa Kaarten** bepalen in welke steden jij mag binnenkomen om jouw vracht in zijn geheel te verkopen. Eenmaal verkocht in een verkoopstad, markeer je het aantal op jouw Cargo Kaart en ontvang het geld van de bank. **Elke keer dat je langs START komt** ontvang je een nieuwe set kaarten (1 Deal kaart, 1 Groene Visa en 1 Rode Visa) en 25.000 cash, welke je weer vrij kunt gebruiken.

Versla je medespelers door hun missie te verhinderen en hun vracht te stelen. Tijdens jouw reis op het speelveld duik je in de donkere wereld van drugs verkopen; een bedreigende omgeving met onverwachte wendingen. **De eerste DEALER die zijn/haar CARGO lijst heeft voltooid óf 2.000.000 cash bezit is de winnaar.**



INHOUD

- 1 Rubberen Speelmat
- 8 Spelfiguren met houder
- 6 Schepen (kaartenhouder)
- 2 Dobbelstenen
- 27 Deal kaarten
- 3x 40 Shit Happens kaarten (Engels, Duits, Spaans)
- 28 Groene Visa kaarten
- 28 Rode Visa kaarten
- 35 Harvest kaarten
- 200 Geldbiljetten
- 6 Cargo kaarten
- 1 Markeerstift
- 3x Spel handleiding (Engels, Duits, Spaans)

Tip voor beginners: Door de CARGO lijst in te korten kun je de speelduur verminderen. Wij adviseren hiervoor de volgende aantallen aan te houden om het spel sneller te winnen:

700 kg Moroccan, 300 kg Afghan, 300 kg Ganja, 300 kg Homegrown.



OPZET


Elke speler krijgt de volgende items:



1x Spelfiguur



1x Cargo Schip (wietboot)



1x Cargo Kaart: Deze kaart bevat een lijst van de soorten en aantallen die je moet verkrijgen om jouw missie te voltooien met daarbij ruimte om jouw verkopen te noteren. Op de achterzijde vind je de HOMEGROWN prijzentabel en vakken om jouw biedingen tijdens een veiling te noteren.



2x Deal Kaarten: Elke Deal Kaart toont een specifiek aantal van een soort welke je mag kopen, transporteren en verkopen. Noteer het aantal op jouw CARGO Kaart zodra jouw vracht daadwerkelijk is verkocht.




2x Rode Visa Kaarten: De rode Visa Kaarten geven je toegang tot de landen waar je jouw Cargo/vracht kunt kopen; Jamaica, Mexico, Afghanistan en Marokko.

2x Groene Visa Kaarten: De groene Visa Kaarten geven je toegang tot de steden waar je jouw Cargo/vracht kunt verkopen; New York, Barcelona, Berlijn en Amsterdam.



252.000 in cash:

- 1x 100.000
- 2x 50.000
- 4x 10.000
- 2x 5.000
- 2x 1.000



Schud en plaats de SHIT HAPPENS en Homegrown Kaarten verdekt op de daarvoor aangewezen plekken op het speelveld.

Plaats de spelfiguren van elke speler op START. Kies wie de bank beheert en het geld bijhoudt (Lord of Cash) en iemand die verantwoordelijk is voor het uitdelen en ontvangen van de VISA en DEAL kaarten (Lord of Cards). Nu zijn jullie klaar om de wereld van DIS-Organized crime te betreden!



KOPEN

Als DEALER is het jouw doel om de vracht van jouw CARGO kaart te kopen en verkopen. Je dient de vracht in te kopen in de inkooplanden om deze vervolgens te verkopen in de verkoopsteden. Waar en wat je kunt kopen en verkopen wordt bepaald door de DEAL en VISA kaarten die je in je hand hebt.

Voorbeeld: Je staat op 'Just visiting JAIL' en je rolt een 5. Als je 2 zetten vooruit doet sta je op 'Jamaica' en indien je een 'Rode Jamaica Visa Kaart' bezit, kun je ervoor kiezen om Jamaica te betreden met de resterende 3 zetten of je gaat verder zonder Jamaica te betreden. Je kunt slechts 1x een aankoop doen in het land. Indien je ervoor kiest om Jamaica te betreden, geef je de 'Rode Jamaica Visa Kaart' af aan de Lord of Cards. Nu sta je op vak 3 binnen Jamaica. Kies één van de Deal Kaarten die je hebt (v.b. Ganja 100 kg) en kies of je meteen wilt inkopen, of dat je het risico neemt om verder Jamaica binnen te gaan om een betere inkoopprijs te krijgen (de prijzen dalen hoe dichterbij vak 12 komt). Als je ervoor kiest om het risico te nemen, dan doe je dit op je volgende beurt. Als je het geluk hebt en een 9 rolt, dan belandt je op vak 12. Jouw inkoopprijs is 22.000 in plaats van 38.000. Betaal het geld aan de bank. Wacht! ... we zijn er nog niet. Aangezien je op vak 12 pas je aankoop hebt gedaan krijg je een bonusvlucht naar een veld naar keuze. Let op: Je mag niet op POT ISLAND landen en je mag niet een Land of Stad binnentreden. (Dit zou eventueel kunnen bij je volgende beurt indien je de daarvoor benodigde Visa kaart hebt.) Plaats de Deal kaart (100 kg Ganja DEAL kaart) van jouw aankoop op jouw schip en hierna (in je volgende beurten) transporteer je jouw vracht naar een verkoopstad aan de andere kant van het speelveld om jouw deal af te ronden.

LET OP: Risico nemen loont, maar wees voorzichtig. Wanneer je bijvoorbeeld 10 had gedubbeld zou je Jamaica verlaten zonder in te kunnen kopen. Onthoud dat je alleen het land mag betreden als je de daarvoor bestemde Visa kaart bezit. Je kunt slechts 1 keer een Deal kaart kopen in 1 land tijdens jouw bezoek. Je mag vervolgens een ander land bezoeken voor een andere aankoop naar aanleiding van de kaarten in jouw bezit. In principe kun je in elk land, elk soort vracht kopen en je koopt slechts één Deal kaart per bezoek aan een inkoopland.

Aantal **Soort**

DEAL		GANJA		
BUY		SELL		
7	34,000	35,000	56,000	55,000
8	33,000	36,000	57,000	54,000
9	31,000	37,000	59,000	53,000
10	29,000	38,000	61,000	52,000
11	26,000	39,000	63,000	51,000
12	22,000	40,000	67,000	50,000

Let op: De rode kolom bepaalt de Inkoopprijs

VERKOPEN

Je hebt je vracht gekocht, maar nu moet je het nog verkopen. Je kunt je vracht/CARGO verkopen in de verkoopsteden (New York, Barcelona, Berlijn en Amsterdam). De verkoopsteden kun je betreden als je een geldige Groene Visa Kaart voor de betreffende stad bezit. Om te verkopen moet je dezelfde stappen volgen als bij het aankopen. De verkoopprijs stijgt wanneer je dichterbij vak 12 komt. Bijvoorbeeld wanneer je de '100 kg Gangja Deal Kaart' hebt, verkoop je deze voor 50.000 op vak 1 of je neemt het risico om op vak 12 te komen en het voor 67.000 te verkopen.

LET OP: Als je jouw verkoopdeal kunt afronden in een verkoopstad moet je jouw volledige vracht (Deal kaarten én Harvest kaarten) in 1x verkopen. Je mag geen deel van jouw vracht verkopen op 1 vak en een resterend deel proberen op een ander vak te verkopen door nogmaals te dubbelen tijdens jouw bezoek aan een verkoopstad. Je verkoopt je vracht in 1x. De prijzentabel van jouw Homegrown staat op de achterzijde van jouw Cargo kaart. Ontvang het geld van jouw vracht van de bank en schrijf het aantal (kg) van de verkochte vracht op jouw Cargo lijst en geef de Deal en/of Harvest kaart(en) terug aan de 'Lord of Cards'.

LET NOG MEER OP: Als het je lukt om op vak 12 te verkopen krijg je ook hier een bonusvlucht, waarmee je naar een willekeurig ander speelveld kunt vliegen. Ook hierbij geldt dat je geen landen of steden mag binnentreden en niet op POT ISLAND mag landen. Wanneer je START passeert krijg je een nieuwe set kaarten (1 DEAL kaart, 1 Rode Visa Kaart en 1 Groene Visa kaart) en 25.000 cash.

BUY		SELL	
7	34,000	7	56,000
8	33,000	8	57,000
9	31,000	9	59,000
10	29,000	10	61,000
11	26,000	11	63,000
12	22,000	12	67,000

1
50,000

12
67,000

Let op:
De groene kolom bepaalt de Verkoopprijs

MAROCCAN 1000 KG	AFGHAN 500 KG	GANJA 500 KG	HOMEGROWN 500 KG
500KG	100KG	300KG	100KG
900KG	300KG	500KG	
		600KG	

Verkopen noteren:

Elke verkoop wordt bijgehouden door het op jouw Cargo lijst te noteren. In dit voorbeeld is het benodigde aantal GANJA behaald, maar je kunt nog steeds zoveel kopen en verkopen als je wilt. Eenmaal gekocht en verkocht gaat de vracht (Deal kaarten) terug naar de 'Lord of Cards' en worden onderop de stapel geplaatst.



STELLEN / BEROVEN

Er is een mogelijkheid om andere spelers te beroven. Als je op een veld belandt waar een andere speler staat heb je de mogelijkheid om zijn/haar vracht te stelen.

Beide spelers rollen een dobbelsteen. Als jij (de dief) een hoger getal gooit dan het slachtoffer, moet het slachtoffer alle onverkochte vracht (Deal kaarten en/of Harvest kaarten óp de boot van het slachtoffer) afgeven aan de dief. Maar als de dief een lager of hetzelfde getal dobbelt, gebeurt er niks en blijft de vracht van het slachtoffer ongedeerd. Een speler kan niet stelen of beroofd worden binnen een aankoopland of verkoopstad, maar mag wel deelnemen aan alle andere spelactiviteiten.

BELANGRIJK! Een beroving heeft altijd voorrang op andere spelactiviteiten. Na een eventuele beroving gaan overige spelactiviteiten van het betreffende speelvak verder.

LET OP: Je kunt niet stelen of beroofd worden op de volgende velden: START, DRINKS, JAIL, POT ISLAND, ROLL ONE of tijdens een bezoek binnen een LAND of STAD.

DEAL KAARTEN RUILEN

Op de speelvakken DRINKS, ROLL ONE en JAIL kun je jouw Deal Kaart(en) met de 'Lord of Cards' ruilen voor (een) nieuwe willekeurige Deal Kaart(en).





VELDEN




Je begint jouw avontuur op **START**. Elke speler rolt een dobbelsteen. Degene met het hoogste getal begint als eerste en jullie spelen met de klok mee. Als je dubbel gooit mag je nog een keer. Elke keer wanneer je START passeert krijg je een set kaarten (1x Groene Visa, 1x Rode Visa, 1x Deal kaart) en 25.000 cash van de bank. Als je precies op START landt krijg je 2 sets kaarten en 50.000 cash.



DRINKS! Als je hierop komt vraag je je medespelers of zij iets te drinken willen en jij stopt met spelen totdat iedereen zijn/haar drankje heeft gekregen. Tijdens deze taak kan jij niet worden beroofd of deelnemen aan welke speelactie dan ook. Je mag wel je DEAL kaart(en) ruilen met de Lord of Cards. Je geeft je DEAL kaart(en) die je niet wilt aan de Lord of Cards. Deze zullen dan worden vervangen voor willekeurige nieuwe DEAL kaart(en). Net als bij het veld 'ROLL ONE', als iemand op hetzelfde veld komt waar jij al staat dan neemt de medespeler het over en ben jij vrijgesteld. (Alternatief: 2 beurten overslaan.)



HARVEST velden komen vaak voor op het speelveld. Wanneer je hierop komt krijg je een gratis HARVEST kaart. Op de achterzijde van de kaart staat de hoeveelheid **Homegrown** vrucht die je ontvangt. Zet de kaart op jouw cargo boot, waardoor het meteen deel is van jouw vracht. Het is niet mogelijk om HARVEST kaarten te kopen. Deze dien je te verzamelen of te stelen.



SHIT HAPPENS velden komen ook vaak voor op het speelveld. Pak een Shit Happens kaart van de stapel en volg de instructies op. Sommige kaarten zijn positief (it) en sommige zijn negatief (shit). Sommige kaarten bieden bescherming en worden bewaard totdat je deze nodig hebt. Na gebruik stop je de kaart terug onderin de stapel.



Er zijn 2 **IMMIGRATION** velden. 1 zorgt ervoor dat jij je Rode Visa kaart(en) verliest en de ander zorgt ervoor dat jij je Groene Visa kaart(en) verliest. Behalve als je een Shit Happens kaart hebt waarmee je wordt beschermd. Zonder Visa kaarten kun je geen land of stad betreden.



BAKSHEESH is omkoperij welke regelmatig non-verbaal verzocht wordt door corrupte autoriteiten om je uit vervelende omstandigheden te halen. De 20.000 cash omkoping gaat naar POT ISLAND in het midden van het speelveld.




CHECKPOINT kan vervelend zijn, tenzij je een Shit Happens beschermingskaart hebt dat dit tegengaat. Er zijn 2 Checkpoints op het speelveld en op deze velden verlies je al je DEAL kaarten die je nog niet gekocht hebt of al je HARVEST kaarten. Zonder DEAL kaarten moet je alle mooie kooplanden passeren zonder deze te mogen betreden. Je hebt namelijk geen DEAL kaarten meer om in te kopen.



JAIL heeft geen effect als je dit veld alleen bezoekt. Je mag je DEAL kaart(en) ruilen met de Lord of Cards. Je geeft je DEAL kaart(en) die je niet wilt aan de Lord of Cards. Deze zullen dan worden vervangen voor willekeurige nieuwe DEAL kaart(en), ongeacht of je een bezoeker of gevangene bent. Als je een bezoeker bent kun je beroofd worden en mag je meedoen aan alle spelactiviteiten.



LIFE INSURANCE geeft je meer zekerheid in het leven, maar dit is niet gratis. Door 20.000 cash aan POT ISLAND te doneren vergroot je de waarde van POT ISLAND. *Ben jij the lucky one die later op Pot Island komt?*



POT ISLAND is een prachtige oasis waar je de cashpot incasseert. Al het geld van het eiland is nu van jou. Daarnaast krijg je een nieuwe set kaarten. Op POT ISLAND kun je niet beroofd worden, maar je kunt wel meedoen aan alle spelactiviteiten.



SAVE THE RAINFOREST draagt bij aan een goed doel! Rol 1 dobbelsteen, vermenigvuldig het getal met 10.000 en betaal dit aan POT ISLAND.



ROLL ONE en daarmee bedoel we niet de dobbelstenen. Het is niet onze bedoeling om je tot een criminele activiteit te verlijden, maar puur om jouw motorieke skillz te testen door een dikke joint met filter te rollen! Tijdens deze periode kun je niet worden beroofd en niet meedoen met andere spelactiviteiten. Ook hier kun je jouw DEAL kaart(en) ruilen, indien gewenst. Net als bij het veld 'DRINKS', als iemand op hetzelfde veld komt waar jij al staat dan neemt de medespeler het over en ben jij vrijgesteld. (Alternatief: 2 beurten overslaan.)



GO TO JAIL is vrij duidelijk. Je gaat naar de gevangenis, verliest als je vracht, slaat 1 beurt over, gaat niet langs START en hierdoor krijg je geen nieuwe set kaarten en ook geen geld. Ook hier kun je jouw DEAL kaart(en) ruilen, indien gewenst. Als gevangene mag je niet meedoen met andere spelactiviteiten en kun je ook niet beroofd worden.



Betaal belasting op **TAX!** Eén van de dingen die we niet kunnen vermijden in het leven. Betaal 20.000 cash, zoals op het veld staat aangegeven, aan POT ISLAND.



HAVE FUN!

SHARING IS CARING



DEALERSCUP.NL



@DEALERSCUPNL



@DEALERSCUPNL