

SAWAWAY™ – ΑΣΥΡΜΑΤΟ ΠΡΙΟΝΙ ΧΕΙΡΟΣ (ΠΡΩΤΟΤΥΠΕΣ ΟΔΗΓΙΕΣ)



** ΑΣΥΡΜΑΤΟ ΠΡΙΟΝΙ ΧΕΙΡΟΣ ΚΑΤΑΛΛΗΛΟ ΓΙΑ ΙΔΙΩΤΙΚΗ ΧΡΗΣΗ.

Πριν από την έναρξη της λειτουργίας, είναι υποχρεωτικό:

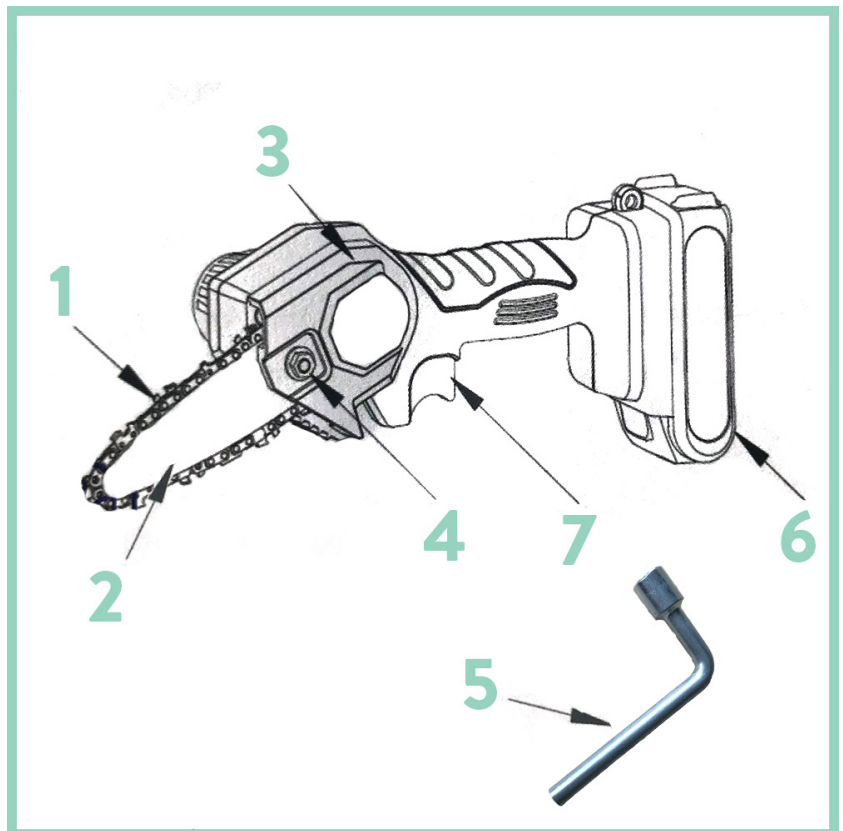
- Διαβάστε τις οδηγίες και αποθηκεύστε τις για μελλοντική αναφορά.
- Ελέγξτε όλα τα εξαρτήματα και τα περιεχόμενα του σετ σε μια επίπεδη επιφάνεια (βλ. Εικόνα 1).
- Ελέγξτε εάν κάποιο από τα εξαρτήματα είναι κατεστραμμένο. Εάν κάποιο από τα εξαρτήματα έχει υποστεί ζημιά, επικοινωνήστε με ένα εξουσιοδοτημένο κέντρο σέρβις που αναφέρεται στο τέλος των οδηγιών λειτουργίας.
- Επιθεωρήστε προσεκτικά την μπαταρία. Εάν καταστραφεί, το λίθιο μπορεί να διαρρεύσει, προκαλώντας σοβαρά δερματικά έλκη. Μη χρησιμοποιείτε την μπαταρία εάν είναι κατεστραμμένη ή κατεστραμμένη. Μην το αγγίζετε με γυμνά χέρια.

Όταν συναρμολογείτε το προϊόν:

- Ελέγξτε ότι η αλυσίδα είναι αρκετά σφιχτή και ότι έχετε ρυθμίσει τη σωστή φορά περιστροφής.
- Ελέγξτε ότι όλα τα εξαρτήματα του πριονιού είναι σωστά συναρμολογημένα σύμφωνα με τις οδηγίες ασφαλείας.
- Βεβαιωθείτε ότι το κάλυμμα είναι αρκετά ασφαλές.
- Φροντίστε να φοράτε προστατευτικό εξοπλισμό και βεβαιωθείτε ότι η αλυσίδα δεν αγγίζει τίποτα.

ΕΞΑΡΤΗΜΑΤΑ:

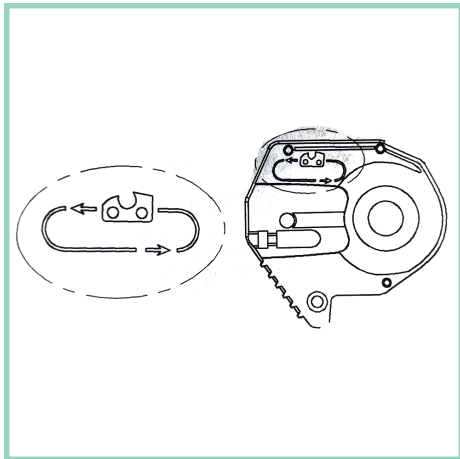
1. ΑΛΥΣΙΔΑ
2. ΛΕΠΙΔΑ
3. ΚΑΛΥΜΜΑ
4. ΠΑΞΙΜΑΔΙ
5. ΚΛΕΙΔΙ
6. ΜΠΑΤΑΡΙΑ
7. ΔΙΑΚΟΠΤΗΣ ΟΝ/ΟΦ



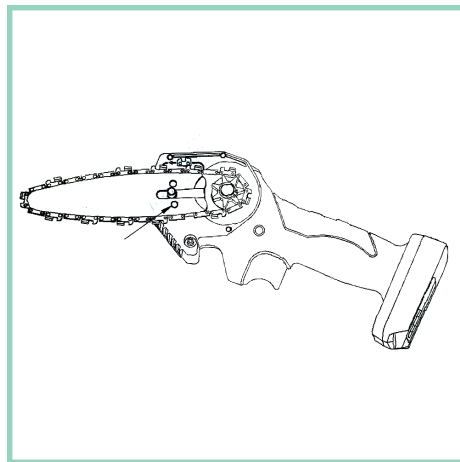
ΟΔΗΓΪΕΣ ΧΡΪΣΗΣ:

** Φορτίστε τις μπαταρίες (6) με τον παρεχόμενο φορτιστή πριν από την πρώτη χρήση.


1. Τοποθετήστε την αλυσίδα (1) στη λεπίδα πριονιού (2) όπως φαίνεται στη φωτογραφία.



2. Τοποθετήστε την αλυσίδα στο πριόνι.



Εάν είναι απαραίτητο, σφίξτε ή χαλαρώστε την αλυσίδα με το παρεχόμενο κατσαβίδι.



3. Τοποθετήστε το κάλυμμα (3) και το παξιμάδι (4) και σφίξτε με το παρεχόμενο κλειδί (5).



4. Τοποθετήστε τη φορτισμένη μπαταρία (6), πατήστε το διακόπτη on / off (7) και ξεκινήστε την κοπή.

ΦΌΡΤΙΣΗ ΜΠΑΤΑΡΪΑΣ:

** Πριν από τη φόρτιση, βεβαιωθείτε ότι η επιφάνεια όπου θα φορτίσετε την μπαταρία είναι στεγνή και καθαρή.

** Μην πατάτε το κουμπί on / off κατά τη φόρτιση.

** **Προειδοποιήσεις για ένθετα μπαταριών:**

- Εάν η μπαταρία είναι κατεστραμμένη, ενδέχεται να υπάρξει διαρροή λιθίου. Το λίθιο προκαλεί σοβαρά έλκη στο δέρμα.
- Μην χρησιμοποιείτε την μπαταρία εάν είναι κατεστραμμένη ή φθαρμένη.
- Μην εκθέτετε την μπαταρία σε ανοιχτές φλόγες ή καυτές επιφάνειες.
- Μην αγγίζετε τις κατεστραμμένες μπαταρίες με γυμνά χέρια.
- Ακολουθήστε τους τοπικούς κανονισμούς ανακύκλωσης μπαταριών, τα σήματα και τα σύμβολα που αναφέρονται στο τέλος των οδηγιών λειτουργίας.

1. Πατήστε το κόκκινο κουμπί και αφαιρέστε την μπαταρία από τη συσκευή.



2. Φορτίστε την μπαταρία με τον παρεχόμενο φορτιστή. Το κόκκινο φως ανάβει κατά τη φόρτιση. Μετά από περίπου 2 ώρες, εμφανίζεται ένα πράσινο φως - η μπαταρία φορτίζεται.



3. Τοποθετήστε την μπαταρία στο πριόνι.

ΤΕΧΝΙΚΈΣ ΠΡΟΔΙΑΓΡΑΦΈΣ:

ΜΟΝΤΕΛΟ		SAWAWAY F001
ΤΆΣΗ ΤΡΟΦΟΔΟΣΊΑΣ		21V
ΔΙΑΜΕΤΡΟΣ ΚΟΠΗΣ		60mm
ΜΠΑΤΑΡΊΑ	ΤΎΠΟΣ	Li-ion
	ΧΩΡΗΤΙΚΌΤΗΤΑ	2.0-4.0
ΤΑΣΗ ΦΟΡΤΙΣΗΣ		100-240V AC, 50-60Hz
ΤΆΣΗ ΕΞΌΔΟΥ		DC 21
ΚΑΘΑΡΌ ΒΆΡΟΣ (ΧΩΡΊΣ ΤΗ ΜΠΑΤΑΡΊΑ)		0,7kg

ΚΑΘΑΡΙΣΜΟΣ ΚΑΙ ΣΥΝΤΗΡΗΣΗ:

- Χρησιμοποιήστε ένα στεγνό πανί για να καθαρίσετε την αλυσίδα.
- Μην καθαρίζετε τη συσκευή με νερό ή άλλα ερεθιστικά.
- Εάν χρησιμοποιείτε τη συσκευή συνεχώς για αρκετές ώρες, ανοίξτε το καπάκι και αφαιρέστε τα σωματίδια σκόνης και τα υπολείμματα ξύλου.
-

ΠΡΟΕΙΔΟΠΟΙΗΣΕΙΣ ΑΣΦΑΛΕΙΑΣ:

- Διαβάστε τις οδηγίες πριν από τη χρήση και αποθηκεύστε τις για μελλοντική αναφορά. Η μη τήρηση των οδηγιών μπορεί να οδηγήσει σε προσωπικό τραυματισμό ή ζημιά στη συσκευή.
- Η συσκευή δεν είναι παιχνίδι. Τα παιδιά δεν πρέπει να παίζουν με το προϊόν.
- Παιδιά, άτομα με μειωμένες σωματικές, πνευματικές και αισθητηριακές ικανότητες και άπειρα άτομα πρέπει να χρησιμοποιούν το προϊόν υπό την καθοδήγηση ή παρουσία έμπειρου ενήλικα.
- Η συσκευή θα λειτουργεί με τον βέλτιστο τρόπο όταν κόβετε κλαδιά έως 6 cm.
- Μην εκθέτετε τη συσκευή σε ανοιχτές φλόγες, θερμές επιφάνειες ή άλλα πολύ εύφλεκτα υλικά.
- Μην βυθίζετε το προϊόν σε νερό ή άλλα υγρά.
- Μην αγγίζετε το προϊόν και την πρίζα με βρεγμένα ή υγρά χέρια.
- Μην τραβάτε το καλώδιο τροφοδοσίας απευθείας από την πρίζα, αλλά κρατήστε το βύσμα.
- Μην λυγίζετε και μην εγκαθιστάτε το καλώδιο τροφοδοσίας σε αιχμηρές επιφάνειες.
- Χρησιμοποιήστε μόνο τα εξαρτήματα που παρέχονται με τη συσκευή.
- Μην χρησιμοποιείτε το προϊόν εάν παρατηρήσετε ότι έχει εμφανή ζημιά.
- Συνιστάται προσοχή κατά τη χρήση. Φορέστε κατάλληλο προστατευτικό εξοπλισμό και κρατήστε το χέρι σας τουλάχιστον 15 cm μακριά από τη συσκευή για να αποφύγετε τραυματισμούς.
- Όταν τελειώσετε, πατήστε το κουμπί λειτουργίας και αφαιρέστε την μπαταρία από τη συσκευή.

Γενικές οδηγίες ασφαλείας για ηλεκτρικά εργαλεία

ΠΡΟΕΙΔΟΠΟΙΗΣΗ

Διαβάστε όλες τις οδηγίες ασφαλείας, οδηγίες, σκίτσα και τεχνικά δεδομένα με τα οποία εί- ναι εξοπλισμένο αυτό το ηλεκτρικό εργαλείο. Εάν δεν ακολουθήσετε τις παρακάτω οδηγίες ενδέχεται να προκληθεί ηλεκτροπληξία, πυρκαγιά ή / και σοβαρός τραυματισμός.

Αποθηκεύστε όλες τις οδηγίες ασφαλείας για μελλοντική αναφορά.

Ο όρος »ηλεκτρικό εργαλείο« που χρησιμοποιείται στις οδηγίες ασφαλείας αναφέρεται σε ένα ηλεκτρικό εργαλείο που είναι συνδεδεμένο στο δίκτυο (με καλώδιο τροφοδοσίας) ή σε ένα ηλεκτρικό εργαλείο που τροφοδοτείται από μπαταρία (χωρίς καλώδιο τροφοδοσίας).

Ασφάλεια στο χώρο εργασίας

- **Ο χώρος εργασίας πρέπει πάντα να είναι καθαρός και καλά φωτισμένος.** Οι ακαθαρσίες ή οι μη φωτιζόμενες επιφάνειες εργασίας μπορούν να προκαλέσουν ατυχήματα.
- **Μην χρησιμοποιείτε ηλεκτρικά εργαλεία σε εκρηκτικές ατμόσφαιρες που περιέχουν εύ- φλεκτα υγρά, αέρια και σκόνη.** Τα ηλεκτρικά εργαλεία παράγουν σπινθήρες που μπορούν να πυρο- δοτήσουν σκόνη ή αναθυμιάσεις.

- **Κρατήστε τα παιδιά και άλλα άτομα μακριά όταν χρησιμοποιείτε ηλεκτρικά εργαλεία.** Σε περίπτωση σφάλματος, ενδέχεται να χάσετε τον έλεγχο του ηλεκτρικού εργαλείου.

Ηλεκτρική ασφάλεια

- **Αποφύγετε τη φυσική επαφή με γειωμένες επιφάνειες όπως σωλήνες, θέρμανση, φούρνους ή ψυγεία.** Σε περίπτωση γείωσης του σώματός σας, αυξάνεται ο κίνδυνος ηλεκτροπληξίας.
- **Μην εκθέτετε το ηλεκτρικό εργαλείο σε βροχή ή υγρασία.** Η εισβολή του νερού σε ένα ηλεκτρικό εργαλείο προκαλεί αυξημένο κίνδυνο ηλεκτροπληξία

Προσωπική ασφάλεια

- **Δώστε προσοχή σε αυτό που κάνετε και χειριστείτε τα ηλεκτρικά εργαλεία προσεκτικά ενώ εργάζεστε.** Μην χρησιμοποιείτε ηλεκτρικά εργαλεία όταν είστε κουρασμένοι ή υπό την επήρεια ναρκωτικών, αλκοόλ ή φαρμάκων. Μια στιγμή απροσεξίας κατά τη χρήση του εργαλείου μπορεί να προκαλέσει σοβαρούς τραυματισμούς.
- **Φοράτε ατομικό προστατευτικό εξοπλισμό και φοράτε πάντα προστατευτικά γυαλιά.** Χρήση προσωπικού προστατευτικού εξοπλισμού, π.χ. Ανάλογα με τον τύπο και τη χρήση του ηλεκτρικού εργαλείου, η μάσκα σκόνης, τα αντιολισθητικά υποδήματα ασφαλείας, το κράνος ασφαλείας ή η προστασία ακοής μειώνει τον κίνδυνο τραυματισμού.
- **Προσέξτε να μην ενεργοποιήσετε κατά λάθος τη συσκευή. Πριν από τη σύνδεση, την ανύψωση ή τη μεταφορά του ηλεκτρικού εργαλείου στην τροφοδοσία ή / και την μπαταρία, βεβαιωθείτε ότι είναι μακριά από τον διακόπτη.** Εάν έχετε ένα δάχτυλο στο διακόπτη ενώ μεταφέρετε το εργαλείο, ή εάν συνδέσετε το ενεργοποιημένο εργαλείο στην τροφοδοσία ρεύματος, ενδέχεται να συμβεί ατύχημα.
- **Αφαιρέστε το εργαλείο ρύθμισης ή το κλειδί πριν ενεργοποιήσετε το εργαλείο.** Ένα εργαλείο ή ένα κλειδί που βρίσκεται στο περιστρεφόμενο μέρος ενός ηλεκτρικού εργαλείου μπορεί να προκαλέσει τραυματισμό.
- **Βεβαιωθείτε ότι το σώμα σας δεν βρίσκεται σε αφύσικη θέση. Βεβαιωθείτε ότι στέκεστε σε σταθερό έδαφος και να είστε πάντα σε ισορροπία.** Με αυτόν τον τρόπο, μπορείτε να ελέγχετε καλύτερα το ηλεκτρικό εργαλείο σε μια απροσδόκητη κατάσταση.
- **Φορέστε κατάλληλα ρούχα. Μην φοράτε χαλαρά ρούχα ή κρεμαστά κοσμήματα. Βεβαιωθείτε ότι τα μαλλιά και τα ρούχα σας δεν βρίσκονται κοντά σε κινούμενα μέρη.** Χαλαρά ρούχα, κρεμαστά κοσμήματα ή μακριά μαλλιά μπορεί να πιαστούν.
- **Μην επιδοθείτε σε μια αίσθηση ψευδούς ασφαλείας και μην παραβλέπετε τους κανονισμούς ασφαλείας σχετικά με το ηλεκτρικό εργαλείο, ακόμα κι αν έχετε ήδη καταφέρει να εργαστείτε με το εργαλείο μετά από επανειλημμένη χρήση.** Ο απρόσεκτος χειρισμός μπορεί να οδηγήσει σε σοβαρούς τραυματισμούς σε δευτερόλεπτο.

Χρήση και χειρισμός ηλεκτρικών εργαλείων

- **Μην υπερφορτώνετε το ηλεκτρικό εργαλείο. Επομένως, χρησιμοποιήστε κατάλληλα ηλεκτρικά εργαλεία για την εργασία σας.** Με τα σωστά εργαλεία, θα εργαστείτε καλύτερα και ασφαλέστερα σε μια δεδομένη περιοχή.
- **Μη χρησιμοποιείτε εργαλεία με ελαττωματικό διακόπτη.** Τα ηλεκτρικά εργαλεία που δεν μπορούν πλέον να ενεργοποιηθούν ή να απενεργοποιηθούν είναι επικίνδυνα και πρέπει να επισκευαστούν.
- **Αποσυνδέστε και / ή αφαιρέστε την αφαιρούμενη μπαταρία πριν από τη ρύθμιση της συσκευής, την αλλαγή του εργαλείου σύσφιξης ή την απόρριψη του εργαλείου.** Χρησιμο-

ποιή- στε αυτές τις προφυλάξεις για να αποτρέψετε την ανεξέλεγκτη ενεργοποίηση του εργαλείου.

- **Κρατήστε τα ηλεκτρικά εργαλεία που δεν χρησιμοποιούνται μακριά από παιδιά. Μην επιτρέπετε τη χρήση του εργαλείου από άτομα που δεν είναι εξοικειωμένα με τη λειτουργία του ή που δεν έχουν διαβάσει αυτές τις οδηγίες.** Τα ηλεκτρικά εργαλεία είναι επικίνδυνα στα χέρια ενός άπειρου χρήστη.
- **Διατηρήστε την καλή κατάσταση των εργαλείων τροφοδοσίας και σύσφιξης. Βεβαιωθείτε ότι τα κινούμενα μέρη λειτουργούν ομαλά και ότι τα μέρη είναι σπασμένα ή κατεστραμμένα, έτσι ώστε αυτό να επηρεάζει τη λειτουργία του εργαλείου.** Τα κατεστραμμένα ανταλλακτικά πρέπει να επισκευάζονται από ηλεκτρολόγο. VΠολλά ατυχήματα οφείλονται σε ανεπαρκώς συντηρημένα εργαλεία.
- **Διατηρήστε τα κομμάτια κοφτερά και καθαρά.** Τα καλά διατηρημένα μέρη κοπής με αιχμηρές άκρες είναι λιγότερο μπλοκαρισμένα και ευκολότερα στην οδήγηση.
- **Ηλεκτρικά εργαλεία, εργαλεία σύσφιξης κ.λπ. χρήση σύμφωνα με αυτές τις οδηγίες. Με αυτόν τον τρόπο, λάβετε υπόψη τις συνθήκες εργασίας και την εργασία που κάνετε.** Η χρήση ηλεκτρικού εργαλείου για σκοπούς διαφορετικούς από εκείνους για τους οποίους προορίζεται μπορεί να οδηγήσει σε επικίνδυνες καταστάσεις.
- **Οι λαβές και οι επιφάνειες των λαβών πρέπει να είναι στεγνές, καθαρές, χωρίς λάδι και γράσο.** Οι συρόμενες λαβές και οι επιφάνειες λαβών δεν εξασφαλίζουν ασφαλή χειρισμό και έλεγχο των ηλεκτρικών εργαλείων σε απρόβλεπτες καταστάσεις.

Χρήση και χειρισμός ασύρματων εργαλείων

- **Φορτίζετε πάντα τις μπαταρίες με φορτιστές που συνιστά ο κατασκευαστής.** Υπάρχει κίνδυνος πυρκαγιάς εάν η μπαταρία φορτιστεί με φορτιστή κατάλληλο για άλλο τύπο μπαταρίας.
- **Επομένως, χρησιμοποιήστε μόνο τις προβλεπόμενες μπαταρίες σε ηλεκτρικά εργαλεία.** Η χρήση άλλων μπαταριών μπορεί να προκαλέσει τραυματισμό και κίνδυνο πυρκαγιάς.
- **Μην αποθηκεύετε αχρησιμοποίητες μπαταρίες κοντά σε συνδετήρες, νομίσματα, κλειδιά, καρφιά, βίδες ή άλλα μικρά μεταλλικά αντικείμενα που θα μπορούσαν να προκαλέσουν τη γεφύρωση των επαφών.** Το βραχυκύκλωμα των επαφών της μπαταρίας μπορεί να προκαλέσει εγκαύματα ή πυρκαγιά.
- **Σε περίπτωση εσφαλμένης χρήσης, ενδέχεται να διαρρεύσει υγρό από την μπαταρία. Προσέξτε να μην έρθετε σε επαφή μαζί της. Σε περίπτωση τυχαίας επαφής, ξεπλύνετε την περιοχή με νερό. Επιπλέον, ζητήστε ιατρική συμβουλή εάν εισέλθει υγρό στα μάτια σας.** Το διαρρέον υγρό μπορεί να ερεθίσει το δέρμα ή να προκαλέσει εγκαύματα.
- **Μην χρησιμοποιείτε κατεστραμμένες ή αλλοιωμένες μπαταρίες.** Η λειτουργία τους μπορεί να είναι απρόβλεπτη και μπορεί να προκαλέσει πυρκαγιά, έκρηξη ή κίνδυνο τραυματισμού.
- **Μην εκθέτετε ποτέ την μπαταρία σε φωτιά ή υπερβολική θερμότητα.** Πυρκαγιά ή θερμοκρασίες άνω των 130 ° C μπορεί να προκαλέσουν έκρηξη.
- **Ακολουθήστε όλες τις οδηγίες φόρτισης και μην φορτίζετε ποτέ την μπαταρία ή το ασύρματο εργαλείο σε θερμοκρασίες εκτός του καθορισμένου εύρους θερμοκρασίας.** Εάν δεν το κάνετε, μπορεί να προκληθεί ζημιά στην μπαταρία και αυξημένος κίνδυνος πυρκαγιάς.

Επισκευή

- **Το ηλεκτρικό εργαλείο μπορεί να επισκευαστεί μόνο από εξειδικευμένο τεχνικό και μόνο με γνήσια ανταλλακτικά.** Αυτό θα διασφαλίσει ότι το ηλεκτρικό σας εργαλείο είναι πάντα ασφαλές.
- **Ποτέ μην εκτελείτε εργασίες συντήρησης σε χαλασμένες μπαταρίες.** Οποιαδήποτε συντήρηση των μπαταριών μπορεί να πραγματοποιηθεί μόνο από αντιπρόσωπο ή εξουσιοδοτημένο κέντρο σέρβις.
- **Για επισκευές και αγορά όλων των ανταλλακτικών, επικοινωνήστε με έναν εξουσιοδοτημένο τεχνικό σέρβις Megasplet d.o.o., Gmajna 7, Trzin, Σλοβενία**

Οδηγίες ασφαλείας για αλυσοπρίονα

1. Γενικές οδηγίες ασφαλείας για αλυσοπρίονα:

- **Προσέξτε να μην φέρετε τα μέρη του σώματος πιο κοντά όταν λειτουργεί το πριόνι.** Πριν ανοίξετε το πριόνι, βεβαιωθείτε ότι η αλυσίδα δεν αγγίζει τίποτα. Ενώ εργάζεστε με αλυσοπρίονο, ακόμη και μια στιγμή απροσεξίας μπορεί να αναγκάσει την αλυσίδα να πιάσει ρούχα ή μέρη του σώματος.
- **Κρατάτε πάντα την πίσω λαβή του αλυσοπρίονου με το δεξί σας χέρι και την μπροστινή λαβή με τα αριστερά σας.** Κρατώντας το πριόνι ανάποδα αυξάνεται ο κίνδυνος τραυματισμού, οπότε δεν πρέπει ποτέ να χρησιμοποιείτε τέτοια λαβή.
- **Κρατήστε το πριόνι μόνο από τις μονωμένες λαβές, καθώς ενδέχεται να συναντήσετε κρυφές ηλεκτρικές καλωδιώσεις κατά το πριόνισμα.** Η επαφή του πριονιού με ηλεκτροφόρο καλώδιο μπορεί επίσης να φορτίσει τα μεταλλικά μέρη της συσκευής και να προκαλέσει ηλεκτροπληξία.
- **Χρησιμοποιήστε την προστασία των ματιών.** Συνιστούμε επίσης τη χρήση προστατευτικής ακοής, κεφαλής, χεριών, γόνατων και ποδιών. Η κατάλληλη προστατευτική ενδυμασία μειώνει τον κίνδυνο τραυματισμού από πριονίδι και τυχαία επαφή με την αλυσίδα.
- **Μην χρησιμοποιείτε το αλυσοπρίονο εάν βρίσκεστε σε δέντρο, σκάλα, στέγη ή ασταθή επιφάνεια.** Η εργασία σε τέτοιες συνθήκες ενέχει σοβαρό κίνδυνο τραυματισμού.
- **Βεβαιωθείτε πάντα ότι στέκεστε σταθερά στο έδαφος και χρησιμοποιείτε το αλυσοπρίονο μόνο όταν στέκεστε σε σταθερή, ασφαλή και επίπεδη επιφάνεια.** Οι ολισθηρές επιφάνειες ή μια ασταθή βάση μπορούν να προκαλέσουν απώλεια ισορροπίας ή απώλεια ελέγχου του αλυσοπρίονου.
- **Κατά το κλάδεμα των κλαδιών που είναι τεντωμένα, λάβετε υπόψη ότι το κομμένο κλαδί μπορεί να επιστρέψει.** Όταν απελευθερώνεται τάση στις ίνες ξύλου, ένα τεταμένο κλαδί μπορεί να χτυπήσει τον χρήστη ή / και να προκαλέσει απώλεια ελέγχου του αλυσοπρίονου.
- **Να είστε εξαιρετικά προσεκτικοί κατά την κοπή της βλάστησης και των νέων δέντρων.** Λεπτό υλικό μπορεί να πιαστεί στο πριόνι και να σας χτυπήσει ή να σας ρίξει ισορροπία.
- **Αφαιρέστε το αλυσοπρίονο με την μπροστινή λαβή και την αλυσίδα στραμμένη μακριά από το σώμα.** Τοποθετείτε πάντα προστατευτικό κάλυμμα κατά τη μεταφορά ή την αποθήκευση του αλυσοπρίονου. Ο προσεκτικός χειρισμός του αλυσοπρίονου μειώνει την πιθανότητα τυχαίας επαφής κατά τη λειτουργία του πριονιού.
- **Ακολουθήστε τις οδηγίες για λίπανση, τάνυση αλυσίδας και αντικατάσταση οδηγών και αλυσίδων.** Η αλυσίδα με ακατάλληλη ένταση ή λίπανση μπορεί να σπάσει ή να αυξήσει τον κίνδυνο αντεπίθεσης.
- **Μόνο πριόνι ξύλου. Μην χρησιμοποιείτε το αλυσοπρίονο για σκοπούς για τους οποίους δεν προορίζεται. Παράδειγμα: Μην χρησιμοποιείτε αλυσοπρίονο για πριόνι μετάλλου, πλαστικού, τοιχοποιίας ή μη ξύλου οικοδομικού υλικού.** Η ακατάλληλη χρήση του αλυσοπρίονου μπορεί να προκαλέσει κινδύνους.
- **Αυτό το αλυσοπρίονο δεν είναι κατάλληλο για κοπή δέντρων.** Η χρήση αλυσοπρίονου για σκοπούς για τους οποίους δεν προορίζεται μπορεί να προκαλέσει σοβαρό τραυματισμό στο χρήστη ή σε άλλα άτομα.

2. Αιτίες και πρόληψη των επιπτώσεων:

Μια αντίστροφη αντίδραση μπορεί να συμβεί όταν η άκρη του οδηγού αγγίζει ένα αντικείμενο ή όταν το ξύλο κάμπτεται και η αλυσίδα του πριονιού κολλάει κατά την κοπή. Η επαφή με την άκρη του λεωφορείου μπορεί σε ορισμένες περιπτώσεις να προκαλέσει αναπάντεχη αναπήδηση, με το λεωφορείο να χτυπά προς τα πάνω και προς την κατεύθυνση του χρήστη. Εάν η αλυσίδα του πριονιού κολλήσει στο πάνω άκρο του οδηγού, ο οδηγός μπορεί γρήγορα να αναπηδήσει προς την κατεύθυνση του χρήστη. Οποιαδήποτε τέτοια αντίδραση μπορεί να σας κάνει να χάσετε τον έλεγχο του πριονιού και μπορεί επίσης να προκαλέσετε σοβαρό τραυματισμό. Μην βασίζεστε μόνο σε συσκευές ασφαλείας ενσωματωμένες στο αλυσοπρίονο. Ως χρήστης αλυσοπρίονου, πρέπει να λάβετε διάφορα μέτρα για να διασφαλίσετε ότι η εργασία σας θα είναι απαλλαγμένη από ατυχήματα και τραυματισμούς. Η αντεπίθεση είναι αποτέλεσμα λανθασμένης ή ακατάλληλης χρήσης αλυσοπρίονου. Μπορείτε να το αποτρέψετε λαμβάνοντας διάφορα μέτρα, τα οποία περιγράφονται παρακάτω:

- **Κρατήστε σταθερά το πριόνι και με τα δύο χέρια, κρατώντας τους αντίχειρες και τα δά- χτυλά σας γύρω από τη λαβή του πριονιού. Τοποθετήστε το σώμα και τα χέρια σας σε μια θέση όπου μπορείτε να αντέξετε τις δυνάμεις του λάκτισμα.** Λαμβάνοντας τα κατάλληλα μέτρα, ο χρήστης μπορεί να ελέγξει τη δύναμη της αντεπίθεσης. Δεν πρέπει ποτέ να ρίξετε το αλυσοπρίονο.
- **Βεβαιωθείτε ότι το σώμα σας δεν βρίσκεται σε αφύσικη θέση και ότι ποτέ δεν είδατε πάνω από το ύψος των ώμων.** Με αυτόν τον τρόπο αποφεύγετε την τυχαία επαφή με την άκρη του οδηγού και έχετε επίσης καλύτερο έλεγχο του αλυσοπρίονου σε απρόσμενες καταστάσεις.
- **Χρησιμοποιείτε πάντα αντικαταστάτες οδηγούς και αλυσίδες που προτείνει ο κατασκευαστής.** Οι ακατάλληλοι οδηγοί αντικατάστασης και η αλυσίδα μπορεί να οδηγήσουν σε θραύση της αλυσίδας ή / και αντίστροφη αντίδραση.
- **Ακολουθήστε τις οδηγίες του κατασκευαστή για λείανση και συντήρηση αλυσίδας.** Πολύ χαμηλή στάση βάρους αυξάνει την πιθανότητα αντεπίθεσης.

Γενικές οδηγίες ασφαλείας για αλυσοπρίονα

- **Ακολουθήστε όλες τις σχετικές οδηγίες κατά την αφαίρεση, αποθήκευση ή συντήρηση υλικού από το πριόνι. Βεβαιωθείτε ότι ο διακόπτης είναι απενεργοποιημένος και ότι η μπαταρία έχει αφαιρεθεί από τη συσκευή.** Η απροσδόκητη εκκίνηση του αλυσοπρίονου κατά την αφαίρεση υλικού από το πριόνι ή τις εργασίες συντήρησης μπορεί να προκαλέσει σοβαρούς τραυματισμούς.
- Τα αλυσοπρίονα είναι δυνητικά επικίνδυνα εργαλεία. Η τυχαία χρήση αλυσοπρίονου συχνά οδηγεί σε απώλεια άκρων ή θανάτου.
- Δεν είναι μόνο το ίδιο το αλυσοπρίονο που ενέχει κίνδυνο. Η πτώση κλαδιών, κορυφών δέντρων και κυλώντας κορμών μπορεί να είναι θανατηφόρα. Το άρρωστο ή σάπιο ξύλο ενέχει πρόσθετους κινδύνους.
- Αξιολογήστε την ικανότητά σας να εκτελέσετε αυτήν την εργασία. Σε περίπτωση αμφιβολίας, αφήστε το έργο σε έναν επαγγελματία δασικό εργάτη.
- Εάν το μηχάνημά σας πέσει, χτυπηθεί σκληρά ή δονείται ασυνήθιστα, σταματήστε το μηχάνημα αμέσως για να βεβαιωθείτε ότι δεν έχει υποστεί ζημιά και αναζητήστε την αιτία της δόνησης.
- Οποιαδήποτε ζημιά πρέπει να επιδιορθωθεί ή να αντικατασταθεί από ένα τμήμα σέρβις. **Επικοινωνήστε με ένα εξουσιοδοτημένο κέντρο σέρβις** που αναφέρεται στο τέλος των οδηγιών λειτουργίας για να επισκευάσετε και να προμηθευτείτε τυχόν ανταλλακτικά.

Επικίνδυνο λόγω ηλεκτρομαγνητικού πεδίου.

- Το μαγνητικό πεδίο που δημιουργείται κατά τη λειτουργία της συσκευής μπορεί να επηρεάσει ενεργά και παθητικά ιατρικά εμφυτεύματα υπό ορισμένες συνθήκες.
- Συμβουλευτείτε το γιατρό σας ή τον κατασκευαστή του ιατρικού εμφυτεύματος πριν συνεργαστείτε με το προϊόν.

Κίνδυνος από τη σκόνη σε επικίνδυνα υλικά.

- Μην χειρίζεστε επικίνδυνα υλικά. Η σκόνη από διαφορετικούς τύπους ξύλου και διαφορετικά πλαστικά μπορεί να είναι καρκινογόνος.
- Φοράτε αναπνευστική προστασία.

Βλάβη στην ακοή και προβλήματα υγείας.

Εάν η συσκευή χρησιμοποιείται για μεγάλο χρονικό διάστημα, υπάρχει κίνδυνος βλάβης της ακοής και προβλημάτων υγείας που οφείλονται σε δονήσεις στην παλάμη.

- Χρησιμοποιήστε προστατευτική ακοή.
- Χρησιμοποιήστε γάντια απόσβεσης κραδασμών.

Κίνδυνος τραυματισμού λόγω ακατάλληλης χρήσης της συσκευής.

- Χρησιμοποιείτε μόνο αιχμηρές και άψογες αλυσίδες πριονιού. Αντικαταστήστε αμέσως τις κατεστραμμένες ή αμβλείες αλυσίδες.
 - Σφίξτε προσεκτικά το κομμάτι εργασίας.
- Υπάρχουν διάφοροι τύποι κινδύνων όταν χειρίζεστε ένα αλυσοπρίονο.
- Η συσκευή μπορεί να χρησιμοποιηθεί μόνο από ένα άτομο κάθε φορά. Βεβαιωθείτε ότι δεν υπάρχουν άλλα άτομα στην περιοχή εργασίας.
 - Ποτέ μην κόβετε την πλάκα συγκράτησης ή κάτω από τον συνδετήρα ασφαλείας.

Διαχείριση

- Μην ξεκινήσετε το πριόνι εάν η αλυσίδα είναι ήδη σε επαφή με το τεμάχιο εργασίας ή βρίσκεται στο κομμάτι εργασίας ή ενδέχεται να χτυπήσει ένα αντικείμενο.
- Πριν κοπεί το μη δεσμευμένο υλικό, σφίξτε το πρώτα. Μην στηρίζετε το υλικό με το χέρι ή το πόδι σας. Υπάρχει κίνδυνος αντεπίθεσης.
- Όταν πριονίζετε ξύλο και λεπτό ξύλο, χρησιμοποιείτε πάντα ένα ασφαλές κρεβάτι, όπως μια κασίκα για πριόνισμα. Το ξύλο που είδατε δεν πρέπει να στοιβάζονται το ένα πάνω στο άλλο κατά το πριόνισμα.
- Αφαιρέστε ξένα αντικείμενα όπως καρφιά, βίδες κ.λπ.
- Υπάρχει κίνδυνος αντεπίθεσης κατά την κοπή κλαδιών που είναι τεντωμένα.
- Εάν στέκεστε σε κεκλιμένη επιφάνεια, βεβαιωθείτε ότι στέκεστε προς μια πλαγιά.
- Να είστε εξαιρετικά προσεκτικοί κατά την κοπή της βλάστησης και των νέων δέντρων. Τα λεπτά κλαδιά μπορούν να κολλήσουν πίσω από μια αλυσίδα και να σας χτυπήσουν ή να σας ρίξουν ισορροπία.
- Πριόνι ξύλου με εξαιρετική προσοχή. Μπορεί να τραβηχτεί μέσω αλυσίδας.
- Όταν η αλυσίδα λειτουργεί, τοποθετήστε πρώτα την πλάκα στοπ στο αντικείμενο εργασίας και αφήστε το πριόνι να κοπεί από μόνο του. Πιέστε ελαφρά το πριόνι. Η ταχύτητα της αλυσίδας δεν πρέπει να επιβραδύνεται σημαντικά.
- Στο τέλος της διαδικασίας εργασίας, σβήστε το πριόνι και τραβήξτε το από το κόψιμο μόνο αφού σταματήσει. Με αυτόν τον τρόπο αποφεύγετε την αντίδραση.
- Ψύξτε το πριόνι αφήνοντάς το σε αδράνεια για μικρό χρονικό διάστημα.
- Κλείστε το προϊόν με τη λαβή στραμμένη μακριά από το σώμα. Για να μεταφέρετε ή να αποθηκεύσετε το πριόνι, πρέπει πάντα να τοποθετείτε ένα προστατευτικό κάλυμμα σε αυτό. Ο σωστός χειρισμός του προϊόντος μειώνει την πιθανότητα τυχαίας επαφής με την κινούμενη αλυσίδα.

Προειδοποιήσεις εγκατάστασης / αντικατάστασης / συντήρησης αλυσίδας πριονιού:

Σε περίπτωση που λείπουν ή καταστραφούν εξαρτήματα, το προϊόν δεν πρέπει να χρησιμοποιείται έως ότου αποκατασταθούν όλα τα ελαττώματα. Η μη τήρηση αυτής της προειδοποίησης μπορεί να προκαλέσει σοβαρό τραυματισμό.

Βεβαιωθείτε ότι η επαναφορτιζόμενη μπαταρία έχει αφαιρεθεί από το προϊόν

Η αλυσίδα είναι κοφτερή.

Να φοράτε πάντα γάντια κατά την εκτέλεση εργασιών συντήρησης στην αλυσίδα.

Μετά την ενεργοποίηση του προϊόντος, ο κύλινδρος κοπής περιστρέφεται και μπορεί να προκαλέσει σοβαρούς τραυματισμούς.

Αφαιρέστε την μπαταρία από το προϊόν πριν από οποιαδήποτε ρύθμιση, καθαρισμό και συντήρηση.

Περιμένετε να σταματήσουν όλα τα μέρη του μηχανήματος προτού εργαστείτε στο προϊόν.

Προειδοποιήσεις καθαρισμού πριονιού:

Μετά την ενεργοποίηση του προϊόντος, ο κύλινδρος κοπής περιστρέφεται και μπορεί να προκαλέσει σοβαρούς τραυματισμούς.

- Αφαιρέστε την μπαταρία από το προϊόν πριν από οποιαδήποτε ρύθμιση, καθαρισμό και συντήρηση.
- Περιμένετε να σταματήσουν όλα τα μέρη του μηχανήματος προτού εργαστείτε στο προϊόν.

Δεδομένα θορύβου:

Επίπεδο ηχητικής πίεσης (L_{pA}): 84,8 dB

Επίπεδο ηχητικής ισχύος (L_{WA}): 93,8 dB

Εγγυημένη στάθμη ηχητικής ισχύος: 97 dB

Δήλωση και προειδοποιήσεις:

Οι δηλωμένες συνολικές τιμές δόνησης και οι τιμές εκπομπής θορύβου έχουν μετρηθεί χρησιμοποιώντας μια τυποποιημένη μέθοδο δοκιμής (EN 62841-1 / EN ISO 12100: 2010) και μπορούν να χρησιμοποιηθούν για σύγκριση με άλλα ηλεκτρικά εργαλεία. Μπορείτε επίσης να τα χρησιμοποιήσετε για μια πρόχειρη εκτίμηση του φορτίου.

Η τιμή εκπομπής κραδασμών και θορύβου μπορεί στην πραγματικότητα να διαφέρει από τις δηλωμένες τιμές κατά την πραγματική χρήση του ηλεκτρικού εργαλείου, ανάλογα με τη μέθοδο και τον τύπο χρήσης του ηλεκτρικού εργαλείου και ιδίως τον τύπο του τεμαχίου εργασίας.

Είναι απαραίτητο να θεσπιστούν μέτρα ασφαλείας για την προστασία του χρήστη με βάση την εκτίμηση του φορτίου δόνησης υπό πραγματικές συνθήκες λειτουργίας (λαμβάνοντας υπόψη όλα τα στάδια της διαδικασίας εργασίας, π.χ. χρόνος όταν το εργαλείο είναι απενεργοποιημένο και χρόνος όταν είναι αλλιώς ενεργοποιημένο), αλλά δεν φορτώθηκε).

Προσπαθήστε να διατηρήσετε το φορτίο από δονήσεις και θόρυβο όσο το δυνατόν χαμηλότερα. Τα μέτρα για τη μείωση των κραδασμών και του θορύβου περιλαμβάνουν, για παράδειγμα, τη χρήση γαντιών κατά τη διάρκεια της εργασίας, τον περιορισμό του χρόνου εργασίας και τη χρήση αξεσουάρ που είναι σε καλή κατάσταση.



Σημειώσεις / οδηγίες για την ανακύκλωση της συσκευής

Ο εξοπλισμός απορριμμάτων που φέρει το σύμβολο που εμφανίζεται δεν επιτρέπεται να απορρίπτεται με τα κανονικά οικιακά απορρίμματα.

Σύμφωνα με την οδηγία 2012/19 / ΕΕ, η συσκευή πρέπει να απορρίπτεται σε κατάλληλο σημείο συλλογής στο τέλος της διάρκειας ζωής της. Με αυτόν τον τρόπο, ουσίες χρησιμοποιούνται στη συσκευή, λαμβάνονται για ανακύκλωση και αποφεύγουν τις δυσμενείς επιπτώσεις στο περιβάλλον. Απορρίψτε την παρωχημένη συσκευή σε σημείο συλλογής ηλεκτρικών αποβλήτων ή κέντρο ανακύκλωσης. Επικοινωνήστε με την τοπική εταιρεία συλλογής απορριμμάτων ή τη δημοτική αρχή για περισσότερες πληροφορίες.



Οι μπαταρίες και οι συσσωρευτές δεν πρέπει να απορρίπτονται με οικιακά απορρίμματα!

Ως καταναλωτής, απαιτείται από το νόμο να απορρίψετε όλες τις μπαταρίες και τους συσσωρευτές, είτε περιέχουν επιβλαβείς ουσίες * είτε όχι, σε σημείο συλλογής στον δήμο / τμήμα της πόλης σας ή σε ένα κατάστημα για να τα απορρίψετε σε ένα φιλικό προς το περιβάλλον. Τρόπος. Απορρίψτε ολόκληρο το προϊόν (με μπαταρία) στο σημείο συλλογής και μόνο όταν αποφορτιστεί!

* επισημαίνεται με τους ακόλουθους κωδικούς: Cd = κάδμιο, Hg = υδράργυρος, Pb = μόλυβδος

Για τη σωστή απόρριψη αποβλήτων

Το σύμβολο διαγραμμένος κάδος απορριμμάτων» στο προϊόν ή στη συσκευασία του υποδεικνύει ότι το προϊόν αυτό δεν πρέπει να θεωρείται οικιακό απόρριμμα στην ΕΕ. Εξασφαλίζοντας τη σωστή απόρριψη αυτού του προϊόντος, θα βοηθήσετε στην αποτροπή πιθανών αρνητικών συνεπειών για το περιβάλλον και την ανθρώπινη υγεία, οι οποίες διαφορετικά θα μπορούσαν να προκληθούν από ακατάλληλο χειρισμό αυτού του προϊόντος. Η ανακύκλωση υλικών συμβάλλει στην προστασία της φύσης και των φυσικών πόρων. Για πιο αναλυτικές πληροφορίες σχετικά με την ανακύκλωση αυτού του προϊόντος, επικοινωνήστε με τις τοπικές αρμόδιες υπηρεσίες, το Κέντρο απόρριψης οικιακών απορριμμάτων ή το κατάστημα, από το οποίο αγοράσατε το προϊόν. Δήλωση του κατασκευαστή ότι το προϊόν συμμορφώνεται με τις απαιτήσεις των εφαρμοστέων οδηγιών της ΕΕ.





Διαβάστε τις οδηγίες χρήσης



Υποχρεωτική χρήση γυαλιών



Χρησιμοποιήστε προστατευτικά ακοής



Υποχρεωτική χρήση κράνους



Υποχρεωτική χρήση προστατευτικών γαντιών



Μην εκθέτετε στη βροχή



Δεδομένα θορύβου

Όνομα προϊόντος: Sawaway, ασύρματο πριόνι χειρός
Χρήση: Ασύρματο εργαλείο χειρός για την κοπή κλαδιών. Μοντέλο: F001
Κατασκευαστής: Ninbo Senle Hardware Co., Ltd.
Διεύθυνση κατασκευαστή: Unit 3, Building 8, Xinxin Business District,
Cidong Avenue, Longshan Town, Cixi City, Ningbo City, Zhejiang Province, Κίνα
Εισαγωγέας: Megasplet d.o.o., Gmajna 7, Trzin, Σλοβενία
Εξουσιοδοτημένος επισκευαστής: Megasplet d.o.o., Gmajna 7, Trzin, Σλοβενία
Έτος παραγωγής: 2021
Μέγιστη. Μήκος λεπίδας: 152,4 mm

ΟΡΟΙ ΕΓΓΥΗΣΗΣ

Για την επιβολή της εγγύησης, γράψτε μας στο e-mail.

Περιγράψτε τα προβλήματα του προϊόντος και επισυνάψτε ένα αντίγραφο του τιμολογίου και της συμπληρωμένης κάρτας εγγύησης παρακάτω.

- Περίοδος εγγύησης: 36 μήνες

Ο πωλητής / προμηθευτής εγγυάται την ποιότητα ή την άψογη λειτουργία των εμπορευμάτων εντός της περιόδου εγγύησης, η οποία ξεκινά από την ημέρα παράδοσης των αγαθών στον καταναλωτή. Σε περίπτωση που δεν είναι δυνατή η επισκευή ή η αντικατάσταση του προϊόντος, ο πωλητής επιστρέφει την τιμή αγοράς στον αγοραστή.

Ο πωλητής / προμηθευτής δεν εγγυάται για ελαττώματα που προκαλούνται από τον αγοραστή που δεν χρησιμοποιεί το προϊόν σύμφωνα με τις συνημμένες οδηγίες λειτουργίας.

Ίχνη καθημερινής χρήσης του προϊόντος (γρατσουνιές, γδαρσίματα κ.λπ.) δεν καλύπτονται από την εγγύηση. Η εγγύηση δεν αποκλείει τα δικαιώματα του καταναλωτή που απορρέουν από την ευθύνη του πωλητή για ελαττώματα των αγαθών.

Η περίοδος εγγύησης παρατείνεται για το χρόνο επισκευής.

Μετά τη λήξη της περιόδου εγγύησης, ο πωλητής / προμηθευτής υποχρεούται να παρέχει σέρβις και ανταλλακτικά για περίοδο 3 ετών.

Πληροφορίες πωλητή / προμηθευτή: Megasplet d.o.o., Gmajna 7, 1236 Trzin

ΕΓΓΥΗΣΗ

ΟΙ ΠΛΗΡΟΦΟΡΙΕΣ ΣΑΣ

Όνομα και επίθετο:

Τίτλος:

Τηλέφωνο:

Email:

Αρ. παραγγελίας (μπορεί να είναι και αριθμός τιμολογίου):

Όνομα προϊόντος:

Μοντέλο:

Περιγραφή σφάλματος:

EC - Declaration of Conformity

According to Machinery Directive 2006/42/EC and Annex II, Point A of this Directive we as

Manufacturer:

Company Name: NingBoSenle Hardware Co., Ltd

**Company Address: Unit 3, Building 8, XinXin Business District, CiDong Avenue, LongShan Town,
Cixin City, NingBo City, ZheJiang Province.**

hereby with full responsibility declare that the product

Product Name : Electric Chain Saw

Model No (of supplier): F001

has been designed and produced according to the following EC directives and regulations:

Related Directives and Annex : 2006/42/EC MD Directive
 2014/30/EU Electromagnetic Compatibility Directive
 2011/65/EU ROHS Directive ,
 2000/14/EC Noise Directive
 Conformity assessment procedure based on 2000/14/ES, Annex V

Measured sound power level: LwA: 93,8 db(A)

Guaranteed sound power: 97 db(A)

Standards: EN ISO 3744:2010;
 EN 60745-2-13:2009+A1:2010
 EN ISO 12100:2010; EN 60204-1:2018;
 EN 55014-1:2017/A11:2020; EN 55014-2:2015;
 EN IEC 61000-3-2:2019; EN 61000-3-3:2013+A1:2019;
 IEC 62321- 4:2013+AMD1:2017; IEC 62321-5:2013; IEC 62321-6:2015;
 IEC 62321-7-1:2015; IEC 62321-7-2:2017; IEC 62321-8:2017;



Responsible person to compile and keep the technical file:
Luka Ropotar, MEGASPLET d.o.o., Gmajna 7, Trzin, Slovenia

Authorized person:
BO JIE WANG

Date of issue: 3 June 2022
Place of issue: Ningbo city