
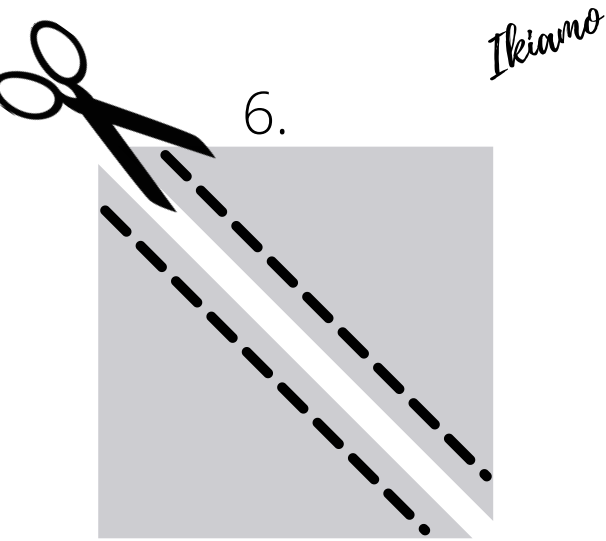
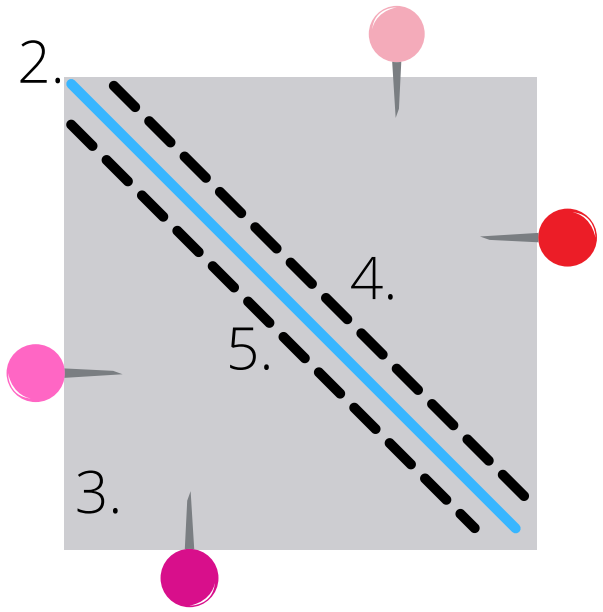



Isot kolmio-neliöt



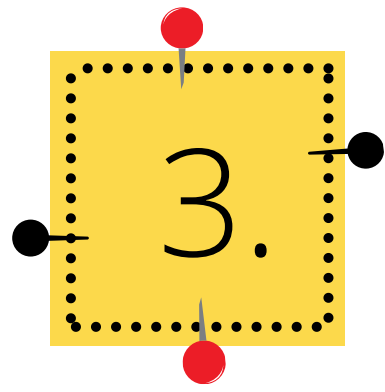

Ikiamo



7.

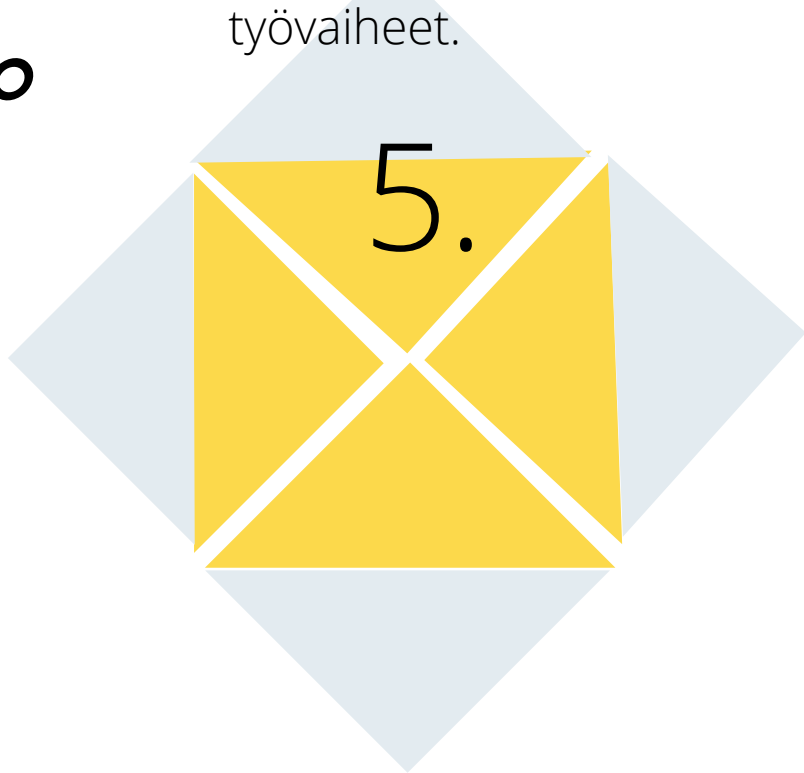



1. Leikkaa kaksi eriväristä neliötä (esim. 12,5 cm x 12,5 cm.
2. Piirrä apuviiva kulmasta kulmaan.
3. Laita kaksi neliötä päällekkäin, kiinnitä klipseillä tai nuppineuloilla.
4. Ompele: paininjalka kulkee apuviivan vieressä.
5. Ompele myös apuviivan toiselta puolelta.
6. Leikkaa apuviivan kohdalta. Saat kaksi palaa.
7. Aukaise palat ja silitä molemmat kolmio-neliöt.



1. Leikkaa kaksi samankokoista neliötä.
2. Laita palat oikeat puolet vastakkain, laita
3. Ompele kokonaan ympäri, pistonpituus 2
4. Piirrä viiva kulmasta kulmaan x2; leikkaa.
5. Avaa leikkaukset, silitä.

Toista muiden kankaiden kanssa työvaiheet.



Ikiamo

Pienet kolmio-neliöt