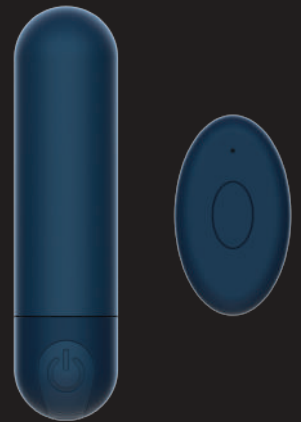


# TREMBLE

## REMOTE CONTROLLED MASSAGER

- 10 vibration patterns
  - Device is water resistant\* (\*excluding remote control)
  - 1.5 hours of charging time provides up to 1 hour of pleasure
  - Battery operated remote control (included)
- 
- 10 modes de vibrations
  - L'appareil est résistant à l'eau\* (\*à l'exception de la télécommande).
  - 1,5 heures de charge procure jusqu'à 1 heure de plaisir
  - Télécommande à piles (incluse)

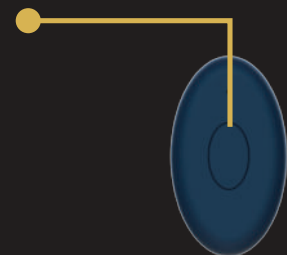



### WARNING / ATTENTION

- Keep out of reach of children. For adults only.
  - If you have a pacemaker or are pregnant, consult your doctor before using this product.
  - Do not use on sensitive or swollen skin, or on areas of pre-existing injury.
  - If using this device for anal play, do not insert the device completely.
  - For some women, excessive use of vibrating devices can cause temporary numbness and loss of sensitivity.
  - Do not attempt to repair the device if damaged.
  - Contains battery and metal parts: do not subject to overheating or attempt to dry in an oven or microwave.
  - Dropping the device might compromise its correct functioning and water resistance.
  - Do not leave the device in direct sunlight or in a damp place.
  - Always switch off the device after use.
- Conserver hors de portée des enfants. Pour adultes seulement.
  - Si vous portez un stimulateur cardiaque ou vous êtes enceinte, consultez un médecin avant d'utiliser ce produit.
  - Ne pas utiliser sur une peau sensible/enflée ou sur des blessures préexistantes.
  - Si vous utilisez ce dispositif pour un jeu anal, ne l'insérez pas complètement.
  - L'utilisation excessive d'un vibromasseur peut entraîner un engourdissement et une perte de sensibilité temporaires chez certaines femmes.
  - Ne pas tenter de réparer l'appareil s'il est endommagé.
  - Contient une batterie et des pièces métalliques: ne pas le soumettre à une chaleur excessive ou tenter de le sécher dans un four ou four à micro-ondes.
  - Laisser tomber l'appareil peut compromettre son bon fonctionnement et son étanchéité.
  - Ne pas laisser l'appareil en plein soleil ou dans un endroit humide.
  - Toujours éteindre l'appareil après utilisation.

## INSTRUCTIONS FOR USE / MODE D'EMPLOI

1. To turn on the device, press and hold the button for 3 seconds. Light on device illuminates.
2. To start vibrator pattern, press and hold button for 1 second. To change, press button for 1 second. Continue to press button to cycle through all modes - light changes with each.
3. To turn off device, press and hold button for 3 seconds. Light on device shuts off.  
Can be used with water-based lubricants.  
Do not use with silicone-based lubricants.



### REMOTE CONTROL INSTRUCTIONS

1. Remove plastic piece from remote battery panel before use.
  2. To turn on remote, press and hold button for 1-3 seconds. Light on remote briefly illuminates.
  3. Note, device must already be on for remote to operate the device.  
To change vibrator pattern on device, press button on remote for 1 second.  
Continue to press button on remote to cycle through vibration modes.
  4. To turn off remote, press and hold button for 3 seconds. Light on remote briefly illuminates and then shuts off. Note, turning off the remote does not turn off the device; the device must be turned off separately.
1. Pour allumer l'appareil, appuyer sur le bouton et le maintenir enfoncé pendant 3 secondes. Le voyant de l'appareil s'allume.
  2. Pour lancer le mode de vibration, appuyer sur le bouton et le maintenir enfoncé pendant 1 seconde. Pour changer, appuyez sur le bouton pendant 1 seconde. Continuez à appuyer sur le bouton pour faire défiler tous les modes - la lumière change à chaque fois.
  3. Pour éteindre l'appareil, appuyer sur le bouton et le maintenir enfoncé pendant 3 secondes. Le voyant de l'appareil s'éteint.  
Peut être utilisé avec un lubrifiant à base d'eau.  
Ne pas employer de lubrifiants à base de silicone

### INSTRUCTIONS POUR LA TÉLÉCOMMANDE

1. Retirez la pièce en plastique du panneau de la pile de la télécommande avant de l'utiliser.
2. Pour allumer la télécommande, appuyez sur le bouton et maintenez - le enfoncé pendant 1 à 3 secondes. Le voyant de la télécommande s'allume brièvement.
3. Remarque: l'appareil doit déjà être allumé pour que la télécommande puisse le faire fonctionner.  
Pour changer le mode de vibration de l'appareil, appuyez sur le bouton de la télécommande pendant 1 seconde. Continuez à appuyer sur le bouton de la télécommande pour faire défiler les modes de vibration.
4. Pour éteindre la télécommande, appuyez sur le bouton et maintenez-le enfoncé pendant 3 secondes. Le voyant de la télécommande s'allume brièvement, puis s'éteint.  
Remarque: éteindre la télécommande n'éteint pas l'appareil; l'appareil doit être éteint séparément.

## HOW TO CHARGE THE BATTERY / COMMENT CHARGER LA BATTERIE

1. Before charging, make sure the outlet is free from water or lubricant residue.
2. To charge the device, insert the cord into the bottom of the device and plug the USB cord into a power source.
3. Unplug the device before use.
4. To replace the remote control battery, open the panel located on the side of the remote.

1. Avant de charger, veiller à ce que l'embout ne comporte pas de traces d'eau ou de résidus de lubrifiant.
2. Pour charger l'appareil, insérer le câble dans la base de l'appareil et brancher le câble USB sur une prise de courant.
3. Débrancher l'appareil avant l'utilisation.
4. Pour remplacer la pile de la télécommande, ouvrez le panneau situé sur le côté de la télécommande.



Full charge lasts up to 1 hour /  
jusqu'à 1 heure d'autonomie

## CLEANING, MAINTENANCE AND STORAGE / NETTOYAGE, MAINTENANCE ET STOCKAGE

---

- Using and maintaining the **SKYN™ TREMBLE REMOTE CONTROLLED MASSAGER** correctly will prolong the lifespan of the device.
- Clean thoroughly before first use and after each subsequent use. Clean gently with mild soap and water. Do NOT clean with any cleaner containing alcohol.

**CAUTION:** THIS DEVICE IS NOT WATERPROOF. IT MUST NOT BE SUBMERGED IN WATER OR USED IN THE SHOWER OR BATH.

After cleaning, pat dry. Keep somewhere dry and cool.

- L'utilisation et l'entretien corrects du **VIBROMASSEUR TÉLÉCOMMANDÉ SKYN™ TREMBLE** prolongeront la durée de vie de l'appareil.
- Nettoyer soigneusement avant la première utilisation et après chaque utilisation. Nettoyer délicatement avec un savon doux et de l'eau. NE PAS nettoyer avec un nettoyant contenant de l'alcool.

**ATTENTION:** CET APPAREIL N'EST PAS ÉTANCHE. IL NE DOIT PAS ÊTRE IMMERGÉ DANS L'EAU, NI UTILISÉ DANS LA DOUCHE OU LE BAIN.

Après le nettoyage, éponger. Conserver dans un endroit propre et sec.

## DISPOSAL INSTRUCTIONS / COMMENT JETER

---

Dispose of this device according to your local regulations.  
For more information, please contact your municipal waste disposal office.

Jeter cet appareil en respectant les dispositions locales.  
Pour en savoir plus, veuillez contacter votre bureau municipal d'élimination des déchets.