



Die WKH Rasengitter aus Kunststoff werden zur Verbesserung der Befahrbarkeit von Grünflächen eingesetzt. Sie verhindern eine Flächenversiegelung und fördern so den Grundwasserhaushalt.

Die WKH Rasengitter sorgen für eine feste und satte Grünfläche.

Die WKH-Rasengitter steigern die Lebensqualität durch mehr Anteil an Grünfläche.

Die WKH Rasengitter werden aus PE-Copolymere gefertigt. Dieses Material ist äußerst elastisch und stabil, es ist bei ordnungsgemäßer Verlegung auch bei Temperaturen unterhalb des Gefrierpunktes beständig. Durch die serienmäßigen Keile ist eine Sicherung der WKH-Rasengitter zueinander gewährleistet. Es entsteht eine feste Grünfläche, die Halt und Sicherheit bietet und dabei den natürlichen Feuchtigkeitshaushalt der Pflanzen nicht beeinträchtigt. Durch die schmalen Stege der Rasengitter werden diese gleichmäßig überdeckt und der Eindruck einer normalen Grünfläche entsteht.

Die WKH-Rasengitter können auch mit Splitt oder Kies befüllt werden!

Unsere Rasengitter sind besonders geeignet für:

- **Hofeinfahrten**
- **Parkflächen**
- **Böschungen**
- **und weitere Einsatzgebiete**



WKH GmbH
Werkzeug - und Kunststoffhandel


Neustadtstraße 29
49824 Emlichheim

Geschäftsführer: Herr Nyhuis

Tel.: 05943/1277


Fax: 05943/1999

Email: info@wkh-gmbh.de



Rasengitter

www.wkh-gmbh.de



WKH GmbH

WKH ist Hersteller der Rasengitter
und hat den alleinigen Vertrieb.
Die Rasengitter sind gesetzlich geschützt.


Änderungen und Druckfehler vorbehalten!

Technische Daten


	Basic	Medium	Heavy
Belastbarkeit*	min. 120t/m ²	min. 280t/m ²	min. 350t/m ²
Maße (LxBxH)	500x500x40mm	500x500x60mm	500x500x60mm
Gewicht	ca. 5 kg/m ²	ca. 6 kg/m ²	ca. 8 kg/m ²
Farben	grau/grün od. schwarz	grau/grün od. schwarz	grau/grün od. schwarz
Wandstärke	ca. 2mm	ca. 3mm	ca. 4mm
Keilverbindung	16 Keile pro m ²	16 Keile pro m ²	16 Keile pro m ²
weitere Beschaffenheit	- Stabiles Stecksystem - Rohstoff PE-Copolymere elastisch und sehr stabil (auch im Winter sehr stabil) - Wasserspeicher (Pro Feld 4 Stück) - UV Beständig - schnelles Verlegen - Hergestellt in Deutschland (ISO 9001)		
* = je nach Untergrund und Befüllung			

So wird das Rasengitter verlegt:


- Untergrund je nach Beschaffenheit und vorgesehener Belastung eineben
- Unterbau wie in Skizze 1 angegeben vorbereiten
(Das WKH-Rasengitter kann auch ohne Unterbau verlegt werden!)



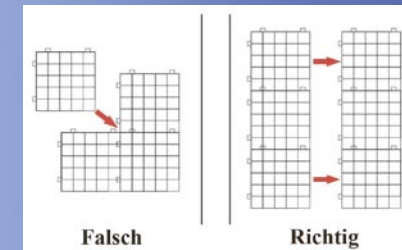
- (1) 10 - 20 cm Schotter oder Kies (je nach Bodenbeschaffenheit)
 - Einebnen und verdichten
- (2) Ca. 3 cm Ausgleichsschicht aus Splitt oder wasserdurchlässigem Sand
 - Einebnen und verdichten
- (3) WKH-Rasengitter



Stecken Sie die Platten wie angegeben zusammen



Sichern Sie die Verbindung mit den beiliegenden Keilen



Reihenfolge beim Verlegen beachten!

- Nach dem Verlegen mit Kies, Splitt oder Mutterboden auffüllen
- Nach dem Befüllen / Auffüllen mechanisch verdichtbar
- Ca. 2 cm überfüllen
- Ggf. Rasen einsähen