

取扱説明書

LOMAYA ネックリラックス



この度は弊社商品をお買い上げいただき、誠にありがとうございます。

- ・ 取扱説明書をよくお読みのうえ、正しく安全にお使いください。
- ・ ご使用前に「安全上のご注意」を必ずお読みください。
- ・ 読み終わったあともこの取扱説明書は大切に保管してください。

もくじ

| | |
|-------------|----|
| 最初にご確認ください | 1 |
| 安全上のご注意 | 1 |
| 各部のなまえ | 5 |
| お使いになる前に | 6 |
| 使いかた | 7 |
| お手入れ・保管のしかた | 10 |
| よくある質問 | 10 |
| 仕 様 | 11 |
| 保証とアフターサービス | 12 |
| 保 証 書 | 13 |

最初にご確認ください

お使いになる前に、セット内容がすべて揃っているかご確認ください。
万一、足りないものがございましたら、お買い求めの販売店にご連絡ください。

セット内容

| | |
|--------------|----|
| 本体 | 1台 |
| リモコン | 1台 |
| 充電用 USB ケーブル | 1本 |
| 取扱説明書（本紙） | 1部 |

※デザイン及び仕様については改良のため予告なしに変更することがございます。

※本製品は一般家庭用です。医療機器ではありません。

安全上のご注意

- 使用前に、この「安全上のご注意」をよくお読みの上、正しくお使いください。また、お読みになった後は大切に保管してください。
- ここに示した注意事項は、お使いになる人や、他の人への危害、財産への損害を未然に防ぐための内容を記載していますので、必ずお守りください。
- 次の表示の区分は、表示内容を守らず、誤った使用をした場合に生じる危害や損害の程度を説明しています。



警告

この表示は、取り扱いを誤った場合、「死亡または重傷を負う可能性が想定される」内容です。



注意

この表示は、取り扱いを誤った場合、「傷害を負う可能性が想定される場合および物的損害のみの発生が想定される」内容です。

警告



禁止

絶対に分解、修理、改造をおこなわない

異常動作によるけがの原因になります。



禁止

次のような方は使用しない

事故や肌・身体トラブルのおそれがあります。

- 心臓疾患のある方、血栓のある方
- 乳幼児や子ども
- 自ら意思表示ができない方や操作が行えない方
- 顔面の神経障害、皮膚知覚障害、アレルギー体質、皮膚病、及びアトピー性皮膚炎の方、敏感肌の方
- 肌に傷や湿疹、はれもののある方
- 血行障害、毛細血管拡張、高血圧症、血圧に異常のある方
- 薬を服用中の方
- 悪性腫瘍のある方
- 脳神経に異常を感じている方（てんかんなど）
- 糖尿病など、高度な末梢循環障害による知覚障害のある方
- 発熱（38℃以上）している方
- 安静を必要とする方、四肢の不自由な方
- 骨折や骨粗しょう症など、骨に異常のある方
- 体調不良、身体に異常を感じている方
- 医療機関で治療中の方
- 骨折、整形などで顔面や首、頸椎に埋め込み手術を受けた方
- 乳児、子供、お年寄りなど熱さを自覚できない方
- 首や頸椎の病気のある方、またはあった方
- むち打ち症、頸椎損傷、脊髄管狭窄症、椎間板ヘルニア、痛風、急性（疼痛性）疾患のある方
- 医師からマッサージを禁じられている方
- 首や頸椎の手術を行った方（医師にご相談の上ご使用下さい）
- 妊娠中の方、出産直後の方（医師にご相談の上ご使用下さい）



禁止

お子様や、取り扱いに不慣れな方だけで使用させたり、手の届くところで使用しない、保管しない

誤使用により思わぬ事故やけがの原因になります。



禁止

次のような医用電気機器とは、絶対に併用しない

- ペースメーカーなどの体内植込み型医用電気機器
- 人工心肺などの生命維持用医用電気機器
- 心電計などの装着型医用電気機器



禁止

高温になる場所（火のそば、炎天下の車内など）で、保管・使用しない

発火や発熱、ヤケド、故障の原因になります。



禁止

落としたり、踏んだり、強い衝撃を与えない

破損して、けがの原因になります。



禁止

浴室や湿気の多い場所で使用したり、保管しない

感電や火災の原因になります。



禁止

本体および付属品が、異臭・異常発熱したときは使用を中止する

破損・発火の原因になります。



禁止

USB コードは付属品を使用する。また、他の製品には使用しない

故障や事故の原因になります。



禁止

USB コードが傷んだり、差し込みがゆるいときは使用しない。USB コードを破損、加工、束ねるなど無理に力を加えない

感電やショートによる火災などの原因になります。



禁止

本体のすきまなどに、ピンなどの異物を入れない、刺さない

故障の原因になります。



禁止

USB コードを抜くときは、コードを引っ張らずに先端部分を持つ。また、ぬれた手で抜き差しはしない

感電やショートによる火災などの原因になります。



禁止

出力DC5V/1A以上の充電器で充電しない

感電やショートによる火災などの原因になります。

注意



禁止

本品を本来の目的以外で
使用しない、人間以外に使用
しない

事故の原因になります。



禁止

連続使用時間は30分間を
超えない。また、1日2回
までを限度として使用する
けがや肌を傷つける原因にな
ります。



禁止

本体を水に浸けたり、大量
の水をかけたりしない

ショートによる感電の原因にな
ります。



禁止

慣れないうちは、弱い温
熱・パルス強度レベル、およ
び短時間から開始し、慣れ
てきたら徐々にレベルを上
げるようにする

けがや肌を傷つける原因にな
ります。



禁止

使用しない時は必ず電源を
切り、長時間の加熱を避け
る

火災・故障の原因になります。

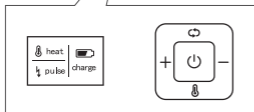
各部のなまえ




通電・温熱パッド


表示パネル


操作部



 heat 温熱ランプ


 charge 充電ランプ


 pulse バルスランプ

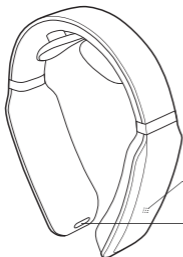
 バルスモード切替ボタン

+ ボタン
押すと強さが1段階ずつ上がります。

- ボタン
押すと強さが1段階ずつ下がります。

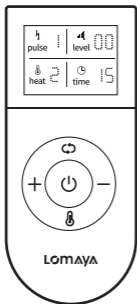
 温熱切替ボタン
温度をH0～H3に設定できます。





 電源・タイマーボタン
短く1度押して、電源をオンにできます。
2秒長押しで電源をオフできます。
押すとタイマー設定を05～30minに変更できます。




スピーカー

充電口 (充電口カバー)





-  pulse バルスモード
-  level バルス強さ
-  heat 温熱モード
-  time タイマー

 バルスモード切替ボタン

+ ボタン
押すと強さが1段階ずつ上がります。

- ボタン
押すと強さが1段階ずつ下がります。

 温熱切替ボタン
温度をH0～H3に設定できます。

 電源・タイマーボタン
短く1度押して、電源をオンにできます。
2秒長押しで電源をオフできます。
押すとタイマー設定を05～30minに変更できます。

お使いになる前に

■初めて使用するときや充電残量が減ったとき（充電ランプ点滅時）は充電をしてください。

1. 充電口カバーを開き、付属のUSB充電ケーブルを本体に差し込む

2. パソコン、モバイルバッテリー、ACアダプター等に接続する（充電ランプが緑点滅する）

※出力DC5V/1A以上の充電器で充電しないでください。感電やショートによる火災などの原因になります。

3. 充電後（充電ランプが緑点灯する）、USB充電ケーブルを取り外す



●充電時間の目安

| 充電時間 | 動作時間 |
|------|----------|
| 約2時間 | 約2.5～3時間 |

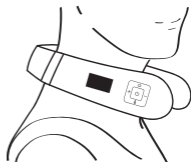
※使用時間は、使用環境や操作頻度によって大きく変動します。使用時間は目安であり保証するものではありません。

※充電環境によって、充電時間は大きく前後することがあります。

使いかた

装着する

パルスの刺激が伝わるように、水、またはオイル等を塗布し使用することをお勧めします。水分が肌に浸透し通電しやすくなるためより効果的です。



※髪の毛が長い方は、巻き込まれないように束ねるなどしてください。

注意

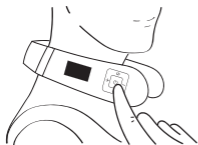
ご使用の途中で肌が乾燥すると、パルスの刺激を感じにくくなる場合がございます。その場合は、一度電源をオフにして、首まわりを水またはぬるま湯で湿らせてから再度ご使用下さい。

本体とリモコンの電源をオンにする

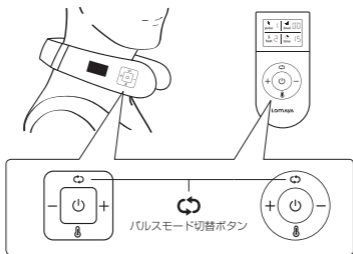
- ①本体の電源ボタンを一回押して、本体の電源をオンにします。
- ②リモコンの電源ボタンを一回押して、リモコンの電源をオンにします。

※必ず本体の電源をオンにしてから、リモコンの電源をオンにしてください。

※詳しい操作方法については、「各部のなまえとはたらき」(→P5, P6)をご覧ください。



パルスモード切替ボタンでモードを設定する



本製品では異なる周波を組み合わせ、6種類のパルスモードが搭載されています。

| | |
|-------|----------------------|
| モード 1 | オート1 (モード3・4・5をリピート) |
| モード 2 | オート2 (モード3・4・6をリピート) |
| モード 3 | 140~200Hz |
| モード 4 | 70~100Hz |
| モード 5 | 20~40Hz |
| モード 6 | 1~12Hz |

※初めてご使用になる場合は、弱めモードから開始します。慣れてきたら、徐々に強さレベルを上げてください。

+/- ボタンでパルス強さレベルを設定する

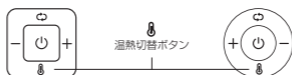
+ボタン (強)
押すと強さが1段階ずつ
上がります。



-ボタン (弱)
押すと強さが1段階ずつ
下がります。

※初めてご使用になる場合は、弱めのレベルから開始します。慣れてきたら、徐々に強さレベルを上げてください。

温熱切替ボタンで温熱モードを設定する

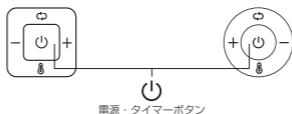


4段階の温度から選択が可能です。温熱切替ボタンを押すたびに、順番的に切り替わります。

H 2 (中温) ⇒ H 3 (高温) ⇒ H 0 (加熱なし) ⇒ H 1 (低温)

※リモコンの電源をオンにすると、H 2で加熱が始まります。初めてご使用になる場合は、H 0～H 1から開始することをおすすめします。

電源・タイマーボタンでタイマーを設定する。



※電源をオンにして一定時間経つと、自動的に電源がオフになります。(初期設定は15分)

※タイマー設定は0.5～30min (5分ごとに) から設定が可能です。

使用后、本体とリモコン、両方の電源がオフになっていることを確認して下さい。

※途中で使用を止める場合は、電源・タイマーボタンを約2秒間長押しして、電源をオフにしてください。

お手入れ・保管

お手入れは、必ず電源がオフした状態で行ってください。

- 水またはぬるま湯に浸した柔らかいふきんをよくしぼって汚れをふき取ります。落ちにくい汚れは、薄めた台所用中性洗剤を含ませた柔らかいふきんで汚れをふき取り、さらに乾いた柔らかいふきんで洗剤分が残らないようきれいにふき取ります。
- 本体の丸洗いは絶対におこなわない。
- お手入れした後よく乾燥させ、包装ケースに納めるかポリ袋をかぶせて、直射日光を避け湿気の少ない場所に保管します。（湿ったまま保管するとカビの発生や故障の原因になります。）

⚠ 注意

お手入れにはシンナー・ベンジン・みがき粉・化学ぞうきん類は使用しない

感電・ショート・火災の原因になります。

よくある質問

Q: 毎日使用しても大丈夫ですか？

A: はい。毎日お使いいただけます。

1日に2回までを限度としてご使用ください。

Q: 首以外の部位に使用しても大丈夫ですか？

A: ご遠慮いただいております。

Q: 使用時間の目安は？

A: 1回あたり、5分間～15分間ご使用ください。連続使用は15分以内を推奨しております。

Q: 金属アレルギーなのですが、使用しても問題ないですか？

A: 貴金属を身につけてアレルギー反応が出たことがある方は使用しないでください。貴金属以外の金属でアレルギー反応が出たことがある方は、使用に関して医師に相談してください。

Q: パルスモード切替ボタンが押してもパルスの刺激は全く感じない時。

A: 皮膚が乾燥している可能性があるため、水、またはオイル等を塗布してからご使用することをお勧めします。水分が肌に浸透し通電しやすくなるためより効果的です。

仕様

| | |
|-----------|----------------------|
| 品名 | LOMAYA ネックリラックス |
| 品番 | LMH-N20 |
| 定格電源 | DC 5V 1A (USB) |
| バッテリー (約) | 1450mAh |
| カラー | ホワイト |
| 重量 (約) | 本体：146g リモコン：27g |
| 周波数 | 1~200Hz |
| 使用環境 | 温度5℃~40℃ 湿度 ≤ 80% RH |

保証とアフターサービス

よくお読みください

商品について、ご不明な点がございましたら、下記のカスタマーサービスまで、ご連絡ください。お使いのスマートフォンや携帯を利用して QR コードを読み取り、以下アドレス (URL) を開きます。

URL:

<http://www.lomaya.co.jp/pages/service>



カスタマーサービス

保障期間：お買い上げ日から 12 ヶ月間

●保証期間内に、初期不良、自然故障など、通常使用における不具合には保証対応させていただきます。（消耗品は抜く）

販売元のショッピングモール経由での返品交換は、状況によって、全額返金や新品交換ができない場合もあります。

●不具合などが発生した場合、当社までご連絡していただければ、お客様のご期待に添えるよう善処いたしますので、ご遠慮なくお問い合わせいただければ、幸いと存じます。

- ・ 付属品などが欠品していた場合、販売店に連絡していただければ、再送いたします。
- ・ 本製品の故障に起因する付随的損害については責任を負いかねます。
- ・ 記録メディアを搭載または使用する製品の場合、故障または修理、交換により記録内容が消失などする場合がありますが、記録内容についての保証はいたしません。
- ・ 本書は日本国内においてのみ有効です。

This Warranty is valid only in Japan.

※本書はお客様の法律上の権利を制限するものではありません。

保証書

本書はお買い上げの日から下記期間中自然故障、初期不良、通常使用における不具合が発生した場合には返品交換を行うことをお約束するものです。製品に故障及び不具合が発生した場合には、下記の内容を連絡してください。

| | | | |
|---------|----------|-----------|---|
| 品 番 | LMH-N20 | | |
| 保証期間 | お買い上げ日から | 本体 12 ヶ月間 | |
| ※お買い上げ日 | 年 | 月 | 日 |
| ※販売店名 | | | |
| ※故障の状況 | | | |

※本書は再発行いたしませんので大切に保管してください。

発売元：Beauty land 合同会社
〒333-0843
埼玉県川口市前上町 5-31-1F
URL：www.lomaya.co.jp



LINE 公式アカウント

