

Lomaya

取扱説明書

多機能冷風扇

F855



この度は弊社商品をお買い上げいただき、誠にありがとうございます。

- ・取扱説明書をよくお読みのうえ、正しく安全にお使いください。
- ・ご使用前に「安全上のご注意」を必ずお読みください。
- ・読み終わったあともこの取扱説明書は大切に保管してください。

最初にご確認ください

本商品を使用の前に、セット内容をご確認ください。万一、梱包品に不足、または破損品があった場合は、お買い求めの販売店にご連絡ください。

セット内容

本体	1台
充電用USBケーブル	1本
ミニ製氷皿	1個
取扱説明書兼保証書(本紙)	1部

※部品の欠品や破損があった場合は、お買い求めの販売店にご連絡ください。

安全上のご注意

- 使用前に、この「安全上のご注意」をよくお読みの上、正しく安全にお使いください。
- ここに示した内容は、製品を安全に正しくお使いいただき、お使いになる人や他の人の危害、財産への損害を未然に防止するためのものです。
- 次の絵表示の区分は、表示内容を守らず、誤った使用をした場合に生じる危害や損害の程度を説明しています。



警告

この表示は、取り扱いを誤った場合、「死亡または重傷を負う可能性が想定される」内容です。



注意

この表示は、取り扱いを誤った場合、「傷害を負う可能性が想定される場合および物的損害のみの発生が想定される」内容です。



警告



分解禁止

改造はしない、また修理技術者以外、分解や修理しない

火災、感電、けがの原因になります。



警告



禁止

本体やUSBケーブルを水につけたり、水をかけたりしない
感電、故障の原因になります。



禁止

濡れた手でUSBケーブルを抜き差ししない
感電、故障の原因になります。



禁止

USBケーブルを傷付ける、加工する、無理に曲げる、引っ張る、
ねじる、束ねる、高温部に近づけるなどしない
火災、感電の原因になります。



必ず守る

USBケーブルのコネクタにホコリは定期的に取り
火災、故障の原因になります。



必ず守る

異常時（焦げ臭いにおいなど）は、直ちに使用を中止する
火災、感電、けがの原因になります。



禁止

すき間からピンや針金など、異物を入れない
感電、けがの原因になります。



禁止

使用するとき、頭髮は吸気口や送風口に近づかない
頭髮などが巻き込まれ、けがをする原因になります。

警告



禁止

幼児の手の届くところで使わない

感電、けがの原因になります。

注意



禁止

長時間、風を直接体に当てない

健康を害することがあります。



禁止

吸気口や送風口を塞いで運転しない

故障、過熱の原因になります。



禁止

本製品を使用、接続する各機器に示された安全情報や定格表示を合わせて確認のうえ使用してください。

故障、過熱の原因になります。



禁止

次の場所で使用しない

- ・レンジなど火気の近くところ
- ・直射日光が当たるところ
- ・ホコリや金属粉の多いところ
- ・灯油、ガソリンなど可燃性の物があるところ


火災、感電、故障の原因になります。

使用上のご注意

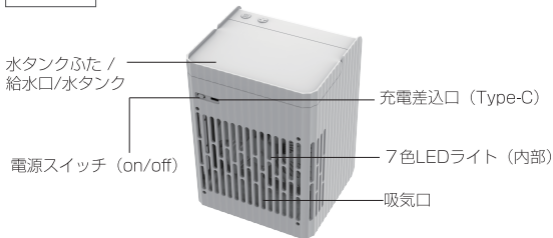
- 水平な床の上や安定したテーブルの上に設置してください。
- 製品が転倒すると本体やタンクの水が溢れます。安定した場所で使用してください。
- 水タンクに水が入っていないまたは水が不足している場合は、ミストモードを運転をしないでください。
- 給水時、清掃時などは必ず電源を切ってください。
- タンクの最大容量よりも水を入れないでください。
- 長時間使用しない場合は、水気を取り、よく乾燥させた上で清潔で湿気の少ない場所に保管してください

各部のなまえ

正面



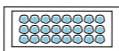
背面



付属品



充電用USBケーブル



ミニ製氷皿



取扱説明書 (本紙)

各部のなまえ

ミスト機能/マイナス

イオン機能表示

ミストマーク (消灯/点灯)
で表示します。

電池残量表示

数字(0%~100%)で表示
します。



水タンク低水位警告表示
ミストマークは赤く点灯します。

送風モード表示

数字 (1/2/3) と送風マーク
(回転速度) で表示します。

首振り表示

首振りマーク (消灯/点灯)
で表示します。



充電のしかた

■ 充電する

- 付属のUSBケーブルで、本体とUSB電源アダプター、パソコン、モバイルバッテリーなどのUSB機器を接続します。
- 充電の際、LEDディスプレイに数字 (0%~99%) が表示されます。
- LEDディスプレイの数字が100%になった場合、充電完了です。
- 充電完了したら、USBプラグを抜きます。

※充電の時間 (0%~100%) は約3時間です。

USB機器



USB電源アダプター

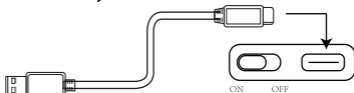


パソコン



モバイルバッテリー

出力定格はDC 5V/1A以上の
USB機器で充電しない。火災、
感電の原因になります。



(注意)無理にプラグを押し込むと
破損の原因になります。

【注意事項】

- 入力電圧/電流：DC 5V/1.5A (+20%)。
パソコンなど接続USBポートの規格によっては、電力供給が弱く充電時間が長くなることがあります。
- 充電しながら製品を使用すると、充電時間が長くなったり、充電できないことがあります。
- 電池は消耗品です、正しい方法であっても充電・放電を繰り返すと徐々に使用できる時間が短くなります。

使いかた

■ 運転をする

- 電源スイッチをonにして、電源を入れます。
- 送風ボタンを押すと、弱風(数字の1で表示)で運転が開始されます。

■ 風量の切り替え

- 送風ボタンを押すと、風量が切り替えることができます。
※風量は3段階があります。送風マークの回転速度はモードによって変わります。

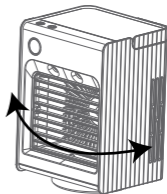
風量の切り替えについて

操作	風量
1回押す	弱風
2回押す	中風
3回押す	強風
4回押す	運転（停止）

■ 左右自動首振り運転をする

- 運転中に送風ボタンを（1 s以上）長押しすると、左右に（120°）自動首振り運転をします。
- もう一度長押しと、自動首振り運転を停止します。

※自動首振り運転をすると、首振りマークが点灯します。停止すると、首振りマークが消灯します。



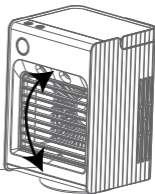
■ 風向きを変更する

風向き調節ルーバーを上下させると、風向きを変えることができます。

※上下可動範囲は0~20°です。

※ミストモードの場合、向きにして長時間同じ部分に本機からの風を当てると、その部分の湿度が高くなり、風が当てられたものによっては悪影響がありますのでご注意ください。

風向き調節ルーバー



■ 7色LEDライト運転をする

- 送風ボタンを素早く2回押しすると、7色LEDライトをゆっくり流れます
- もう一度素早く2回押しと、7色LEDライトを消灯します。

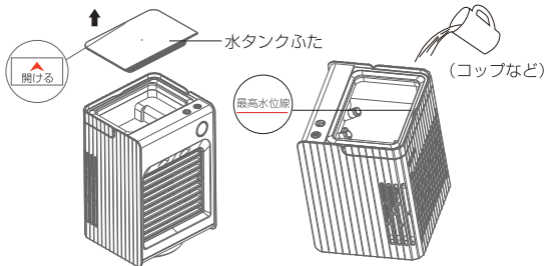
■ ミスト運転をする

- ミスト運転をする前の準備

1 取っ手を上に上げて、「開ける」を表示する位置で水タンクのふたを引き開けます。

2 水タンクふたを取り外して、「最高水位線」ラインを超えないことを確認しながら水タンクに水を入れます。

※水タンクの最大容量は300mlです。



3 注水が完了したら、水タンクふたを戻します。

※水漏れしないように、水タンクのふたをしっかりと取り付けてください。

【給水のご注意】

・水道水のご使用をおすすめです。

40℃以上の水・汚れた水・ミネラルウォーター・アルカリイオン水・井戸水などは使用しないでください。

・水に薬品・香料・精油などを入れないでください。

かびや雑菌が繁殖しやすくなったり、ミスト吹出口を汚損して、においや健康を害する原因になります。

・給水時は、必ずUSBプラグを本機から抜いた状態で行なう。

追加で給水される時も、給水する時は、必ず電源の接続がない状態で行なってください。

・水タンクの水は2～3日ごとに新鮮な水道水に入れ替えてご使用してください。

古い水は雑菌が繁殖する可能性があります、タンク内にぬめりなどが発生しないように時々布巾や紙などでお手入れしてください。

・次亜塩素酸水の使用は可能です。

使用環境により使用濃度目安が異なります。50ppm濃度を超えないようにしてください。健康を害する原因になります。

人の出入りが多い空間や広い空間：50ppmをおすすめです。

人の出入りが少ない空間や狭い部屋：20ppmをおすすめです。

●運転中にミストボタンを押すと、ミスト運転をします。

※ミスト運転をすると、ミストマークが点灯します。

※運転中、水が不足している場合はミストマークが赤く点灯します。そのとき、適当に水を加えてください。

■ ミストモードの切り替え

- ミストボタンを押すと、モードが切り替えることができます。

※ミストモードは2段階があります。ミストマークはモードによって変わります。

ミストモードの切り替えについて

操作	ミストモード	ミストマーク
1回押す	連続モード	点灯
2回押す	間隔モード	間隔点灯

【ミストモードご使用の注意】

- ・水タンクに水が入っていないまたは水が不足している場合はミストモードを運転しないでください。

※水がない状態では、運転をすると、ミストを破損する恐れがあります。

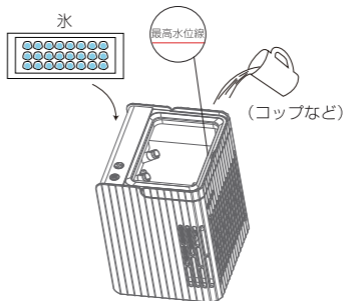
- ミストボタンを押して、ミスト機能を運転をすると、「マイナスイオン空気清浄」運転も開始されます。

※ミスト機能の運転を停止すると、「マイナスイオン空気清浄」運転も停止します。

■ ミニ製氷皿を使う

- 氷をミニ製氷皿で作って、氷を水タンクに入れてから、水を入れます。

※ミストモードの場合は、氷を入れる場合は冷感効果



お手入れと保管

■お手入れ

- お手入れの時は、必ずUSBケーブルを抜いてください。
- 本体を掃除する時、乾いた柔らかい布で、ホコリや汚れをふき取ります。
- 送水タンクの水は2～3日ごとに新鮮な水道水に入れ替え、水タンク内部は常に清潔に保つよう定期的におお手入れしてください。
- 送風口・吸気口は掃除機で、ホコリなどを吸い取ってください。

※ホコリがたまりますと、モーターの過熱や異常音などの原因になります。

■保管

- 保管の前は、必ずお手入れをします。
- お手入れ後は、よく乾燥させ包装ケースに納めるかポリ袋をかぶせ、直射日光や湿気を避けて保管します。

※湿ったまま保管すると、カビの発生、異臭、故障の原因になります。

- バッテリーは保管中も放電します。過放電状態になるのを防止するため、定期的（3ヶ月ごと）に満充電してください。

※過放電状態になると、バッテリーの寿命が短くなる原因になります。

■製品の廃棄について

本製品は、充電式リチウムイオン電池を内蔵しています。

- 通常のご家庭ゴミとして廃棄することはできません。
- 製品を廃棄するときは、自治体の指導に従って廃棄してください。

※廃棄された製品がゴミ収集車など破壊され、電池のショット・火災の原因になります。

故障かな？と思ったら

製品使用中、故障が発生する場合、一度点検してください。それでも正常に動作しないときはお買い上げの販売店に対応を依頼してください。

問題	考えられる原因	対応方法
運転しない	●電源を入れていますか？	●電源スイッチをonにしてからご使用ください。
	●バッテリーの残量がなくなっていますか？	●充電してからご使用ください。
充電しない	●USB機器の電源が切れていませんか？	●USB機器の電源を入れてください。
	●複数の機器を同時に接続していたり、USBハブを経由して接続したり、USB機器からの電力供給が弱くないですか？	●電力不足が考えられます。本製品のみをUSB機器に接続するか、別のUSB機器に接続してください。
風が弱い	●バッテリーの残量がなくなっていますか？	●充電してからご使用ください。
充電時間が長い	●USB機器からの電力供給が弱くないですか？	●本製品の異常ではありません。接続するUSBポートの規格によっては、電力供給が弱く充電時間が長くなる場合があります。
ミストモード 運転しない	タンクに水が入っていますか？不足していませんか？	給水タンクに「満水」ライン未満まで水を入れてください
水漏れがする	本体が傾いていませんか？	平らで水平な場所でご使用ください

※絶対に分解したり、修理改造はしないでください。異常動作をしてけがや事故のおそれがあります。

製品仕様

商品名	多機能冷風扇
品番	F855
バッテリー容量	5000 mAh
入力	DC 5V/1.5A (+20%)
充電時間	約3時間
消費電力	弱風量/5.5W、中風量/6.2W、強風量/7.4W
風量	(弱・中・強) 3段階風量切替
ミスト	(連続モード・間隔モード) 2段階切替
サイズ	約122×141×200mm
重量	約837g
材質	ABS
その他の機能	7色LEDライト、首振り(左右自動) 風向き調節ルーバー(上下手動)、取っ手付き
セット内容	本体、充電用USBケーブル、ミニ製氷皿、取扱 説明書兼保証書(本紙)

※製品の仕様や外観などは、改善などのため予告なく変更することがあります。

保証とアフターサービス

よくお読みください

商品について、ご不明な点がございましたら、
下記のカスタマーサービスまで、ご連絡ください。
お使いのスマートフォンや携帯を利用して QR コード
を読み取り、以下アドレス (URL) を開きます。



<http://www.lomaya.co.jp/pages/service>

カスタマーサービス

保障期間：お買い上げ日から 12ヶ月間

●保証期間内に、初期不良、自然故障など、通常使用における不具合には保証対応させていただいております。(消耗品は抜く)

販売元のショッピングモール経由での返品交換は、状況によって、全額返金や新品交換ができない場合もあります。

●不具合などが発生した場合、当社までご連絡していただければ、お客様のご期待に添えるよう善処いたしますので、ご遠慮なくお問い合わせいただければ、幸いと存じます。

- ・ 付属品などが欠品していた場合、販売店に連絡していただければ、再送いたします。
- ・ 本製品の故障に起因する付随的損害については責任を負いかねます。
- ・ 記録メディアを搭載または使用する製品の場合、故障または修理、交換により記録内容が消失などする場合がありますが、記録内容についての保証はいたしません。
- ・ 本書は日本国内においてのみ有効です。

This Warranty is valid only in Japan.

※本書はお客様の法律上の権利を制限するものではありません。

多機能冷風扇保証書

本書はお買い上げの日から下記期間中自然故障、初期不良、通常使用における不具合が発生した場合には返品交換を行うことをお約束するものです。製品に故障及び不具合が発生した場合には、下記の内容を連絡してください。

品番	F855		
保証期間	お買い上げ日から	本体 12ヶ月間	
※お買い上げ日	年	月	日
※販売店名			
※故障の状況			

※本書は再発行いたしませんので大切に保管してください。

〒 333-0843
 埼玉県川口市前上町 5-31-1F
 URL : www.lomaya.co.jp



LINE 公式アカウント

