

# vetsak



Conseils d'entretien

# Astuces universelles

## Entretien général

Pour que vous puissiez profiter longtemps de vos housses vetsak, nous vous recommandons de suivre scrupuleusement les conseils d'entretien contenus dans ce manuel.

L'un des meilleurs moyens pour que nos tissus restent impeccables est de brosser les salissures avant qu'elles ne s'incrustent dans le tissu, et d'essuyer ou de nettoyer les taches dès qu'elles se produisent. Plus vite vous nettoyez les taches, plus elles seront faciles à éliminer. Évitez de frotter, d'utiliser des brosses à poils durs ou toute autre méthode de nettoyage abrasive.

Notez bien : avec le temps, la lumière du soleil et l'éclairage artificiel finissent par décolorer nos housses en cuir et nos housses d'intérieur. Nous vous recommandons d'éviter l'exposition directe à la lumière du soleil et à l'éclairage halogène intense à courte distance. Une trop forte chaleur risque d'endommager également vos revêtements. Veillez à garder une distance suffisante de toute source de chaleur.

## Les bons réflexes contre les taches

- Tamponnez (sans frotter) les liquides renversés avec un chiffon propre et sec.
- Vaporisez une solution douce de savon et d'eau.
- Rincez abondamment le tissu (mais pas le cuir !) pour éliminer tout résidu de savon et laissez sécher à l'air libre.

Il est préférable de nettoyer toute la surface du tissu, d'une couture à l'autre, plutôt que de frotter la tache en mouvement circulaire. Cette méthode, associée à un extracteur de liquide, peut s'avérer nécessaire pour éviter la formation d'auréoles et de taches résiduelles.

## Entretien extérieur

Qu'il pleuve ou que le soleil brille, notre collection extérieure vous accueillera dehors. Nous vous recommandons de suivre nos conseils afin de préserver la haute qualité, la finition de luxe et le confort permettant de résister aux intempéries tout au long de l'année.

Le Linen, le Pique et le Herringbone garantissent une résistance maximale à l'eau, au gel, à la chaleur, aux moisissures et aux champignons. Néanmoins, en hiver ou lors de longues absences, vous devriez stocker vos meubles dans une pièce sèche, non chauffée et bien ventilée, sans jamais utiliser de bâche en plastique qui les empêcherait de respirer. Avant de les entreposer, nous vous recommandons de bien nettoyer chaque meuble et de recouvrir votre mobilier d'un tissu pour le protéger.

Tandis que votre sofa d'extérieur peut supporter de temps en temps une forte averse, il est préférable de placer votre pouf dans un endroit sec en cas de pluies torrentielles ou d'humidité persistante. Il faut éviter que l'eau s'accumule dans l'assise et que la base reste humide en permanence.

## Garantie 5 ans

Notre garantie limitée de 5 ans, certifie que nos produits resteront utilisables s'ils sont manipulés dans des conditions normales et appropriées. Cette garantie ne couvre pas les conditions usuelles d'entretien et de nettoyage, les dommages résultant d'une mauvaise utilisation, d'une manipulation abusive ou d'une installation inappropriée, ou les coûts associés au remplacement du tissu, incluant le travail et l'installation.



## Velvet Cord Velours



### Nettoyage

**Lavage à la main**  
Appliquez une légère couche de savon doux et d'eau à l'aide d'un vaporisateur. Faites pénétrer la solution dans la tache en agitant délicatement toute la surface de la zone concernée, en passant d'une couture à l'autre, avec une éponge ou une brosse à poils très doux. Évitez de frotter, et n'utilisez pas une brosse à poils durs ou quoi que ce soit qui risquerait d'abîmer le tissu. Rincez abondamment la totalité du tissu pour enlever tous les résidus de

savon. Laissez sécher à l'air libre. Rincez et taponnez de manière répétée jusqu'à ce que toutes les traces de savon soient éliminées.

**Lavage en machine**  
Retournez la housse sur l'envers et fermez la fermeture éclair à moitié. Lavez en machine à froid, cycle délicat, avec des doses normales de détergent doux. Évitez d'utiliser des agents de blanchiment et des adoucissants. Laissez le tissu sécher à l'air libre.

## Flokati Faux Fur



### Nettoyage

**Lavage à la main**  
Mélangez de l'eau froide avec un détergent doux. Laissez tremper la housse pendant 15 à 30 minutes. Videz l'eau savonneuse et remplacez-la par de l'eau claire en phase de rinçage. Ensuite, placez la housse sur une serviette sèche et pressez-la pour absorber le liquide. Laissez sécher à l'air libre.

**Lavage en machine**  
Retournez la housse sur l'envers et fermez la fermeture éclair à moitié. Lavez en machine à froid, au cycle délicat, avec un détergent doux. Évitez d'utiliser des agents des adoucissants, car ils risquent d'abîmer la texture. Laissez sécher la housse à l'air libre et redonnez-lui du gonflant.

# Leather



## Entretien

Tenez à l'écart de la lumière directe du soleil et de toute source de chaleur. Utilisez un chiffon sec pour enlever la poussière. En cas de taches, nettoyez doucement avec de l'eau et du savon naturel en évitant de frotter le cuir. Laissez le cuir sécher complètement. Pour un entretien plus approfondi, nous recommandons d'utiliser uniquement les produits de nettoyage suivants, disponibles [ici](#)  
 Set d'entretien du cuir KERALUX V, N° 3096  
 Chiffon de nettoyage KERALUX, N° 3092  
 Nettoyant intensif KERALUX, N° 3018


## Un produit de la nature

Tous nos articles en cuir sont fabriqués à 100 % en cuir nubuck de bovin européen. Les marques naturelles telles que les cicatrices, éraflures, piqûres d'insectes, traces de tiques, de même que les différences de couleur, sont caractéristiques d'un produit naturel. Un effet naturel, patiné, voire légèrement gras, peut apparaître.


## C'est normal ?




**VERGETURES**  
 Les peaux de bovins peuvent également présenter des vergetures. La peau humaine nous l'a appris et c'est tout à fait normal.



**STRUCTURE**  
 Selon la partie du corps du bovin, la structure et l'aspect de la peau peuvent parfois différer légèrement.



**CICATRICES**  
 Les bovins passent la plus grande partie de leur vie à l'extérieur, de sorte que des égratignures et des cicatrices peuvent parfois se produire.



**DIFFÉRENCES DE COULEUR**  
 Les différentes nuances de couleur sur la peau sont typiques du cuir tanné naturellement et tout à fait normales.



**LES PIQÛRES D'INSECTES**  
 Ces marques font également partie de la surface naturelle de la peau des bovins. surface naturelle de la peau des bovins qui sont gardés à l'extérieur.





# Canvas Knit Linen



## Nettoyage

Les tissus d'extérieur de la gamme Sunbrella® sont conçus pour offrir des performances optimales à long terme. Après une succession de nettoyages, ou des années d'utilisation et d'exposition aux intempéries, vous pourrez choisir de rafraîchir vos tissus avec un agent de retraitement approprié. Nous vous recommandons *Tex'Activ*. Vos méthodes de nettoyage doivent être légèrement différentes pour un usage à l'intérieur et à l'extérieur.

## Usage extérieur

### Lavage à la main

Trempez le tissu dans une solution contenant un quart de tasse de savon doux pour un peu moins de 4 litres d'eau tiède. Utilisez une éponge pour l'agiter légèrement. Rincez ensuite abondamment et laissez sécher le tissu à l'air libre.

### Lavage en machine

Retournez la housse sur l'envers et fermez la fermeture éclair à moitié. Lavez en machine à froid, au cycle délicat, avec une quantité normale de détergent doux. Laissez sécher le tissu à l'air libre.

### Moisissures et champignons

Nos tissus Sunbrella® ne favorisent pas la formation de moisissures ; malgré tout, il peut se développer de la moisissure sur les salissures si elles ne sont pas éliminées du tissu.

Pour enlever la moisissure, préparez une solution d'une tasse d'agent de blanchiment et d'un quart de tasse de savon doux pour un peu moins de quatre litres d'eau. Vaporisez sur la totalité de la surface et laissez agir sur le tissu pendant 15 minutes.

Nettoyez toute la surface avec une éponge. Rincez abondamment pour éliminer tous les résidus de savon. Laissez sécher à l'air libre.

- ▣ Nettoyez votre tissu grâce à l'une des méthodes de nettoyage décrites ci-dessous
- ▣ Laissez sécher votre tissu Sunbrella® à l'air libre
- ▣ N'utilisez un fer qu'en cas d'absolue nécessité et uniquement sur le réglage synthétique. Commencez par faire un essai sur une surface limitée et peu visible. N'utilisez PAS de défroisseur vapeur, ne réglez pas votre fer sur le mode vapeur.

## Usage intérieur

### Lavage à la main

Appliquez une légère couche de savon doux et d'eau à l'aide d'un vaporisateur. Faites pénétrer la solution dans la tache en agitant délicatement toute la surface de la zone concernée, en passant d'une couture à l'autre, avec une éponge ou une brosse à poils très doux. Rincez abondamment l'ensemble du tissu pour éliminer tous les résidus de savon. Tamponnez l'excès d'humidité avec une serviette. Enlevez à l'aspirateur à eau l'excès d'humidité sur toute la surface. Laissez sécher à l'air libre.

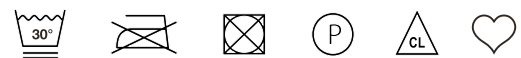
### Lavage en machine

Retournez la housse sur l'envers et fermez la fermeture éclair à moitié. Lavez en machine à froid, au cycle délicat, avec une quantité normale de détergent doux pour lave-linge. Laissez sécher le tissu à l'air libre.

### Taches de gras ou d'huile

Appliquez immédiatement un absorbant tel que l'amidon de maïs, directement sur la tache de gras ou d'huile. Laissez agir pendant 10 minutes et retirez l'excédent à l'aide d'une lame droite ou d'une règle. Ce procédé permet d'enlever la tache et d'éviter qu'elle ne s'incruste dans le tissu. Procédez ensuite au nettoyage.

# Herringbone Pique



## Entretien

Nos tissus multifonctionnels pour l'intérieur et l'extérieur, Pique et Herringbone, sont traités avec un revêtement spécial qui les rend hydrofuges et résistants aux taches. Ce traitement spécial d'imperméabilisation les rend moins absorbants, leur permettant ainsi de repousser ou simplement d'absorber partiellement toutes les substances liquides sales.

## Nettoyage

### Lavage en machine

Les tissus Pique et Herringbone peuvent être lavés en machine avec un cycle doux à 30°C et un détergent doux, ou bien être nettoyés à sec. Après le lavage, il est recommandé d'opter pour un essorage à faible vitesse et de laisser sécher les tissus à l'air libre. Pour laver, retournez d'abord la housse à l'envers et assurez-vous que la fermeture éclair est fermée à mi-chemin. Ne pas utiliser de sèche-linge. N'utilisez un fer qu'en cas d'absolue nécessité et uniquement avec une température maximale de 110°C. Commencez par faire un essai sur une surface limitée et peu visible.

### Moisissure

Pour éliminer les substances telles que la résine d'arbre ou d'autres dépôts propices à la moisissure sur le tissu, il est recommandé de frotter doucement la zone affectée avec une solution d'eau de Javel contenant de l'hypochlorite de sodium (pas une eau de Javel douce). Diluez l'eau de Javel avec 4 parts d'eau pour chaque part d'eau de Javel utilisée. Après le traitement, il est crucial de rincer abondamment le tissu, puis de le laisser sécher dans un endroit ombragé pour éviter tout jaunissement.

- ▣ Nettoyez votre tissu en utilisant l'une des méthodes de nettoyage décrites ci-dessous
- ▣ Laissez sécher votre tissu à l'air libre
- ▣ Il est toujours conseillé d'agir rapidement en cas de taches afin d'éviter un contact prolongé qui pourrait permettre à la substance de pénétrer dans les fibres

### Lavage à la main

Pour désinfecter les tissus et éliminer toutes les taches à base d'eau, telles que celles de café, de vin, de bière et de tomate, vous pouvez également laver votre couverture d'extérieur à la main. Pour commencer, mélangez 150 ml d'eau de Javel avec 5 litres d'eau et utilisez ce mélange pour le prélavage. Après le prélavage, rincez soigneusement le tissu, en particulier pour les couleurs claires, avec beaucoup d'eau propre avant de procéder au lavage normal à la main avec un détergent. Enfin, séchez le tissu dans un endroit ombragé.



# Informations sur le tissu

## Leather

Utilisation intérieure uniquement



### SPÉCIFICATIONS

Résistance des couleurs 3\*  
 ☒ Ne pas laver !  
 Nettoyage humide uniquement

### MATÉRIAU


100 % bovin d'origine européenne

### FINITION

Cuir nubuck soyeux, légèrement égalisé à l'aniline et frotté à la main pour un effet vieilli

## Linen

Usage intérieur et extérieur



### SPÉCIFICATIONS

Résistance des couleurs 4 - 5\*\*  
 Résistance au lavage 5  
 Lavable à 30°C

### MATÉRIAU


47% Sunbrella® Acrylic,  
 50% Recycled Acrylic,  
 3% Polyester

### FINITION

Respirant, résistant aux moisissures et aux taches  
 Finition du sofa : LP imperméable (*Revêtement: 100% Polyurethan*)  
 Finition du pouf : LR résistant à l'eau

## Pique

Usage intérieur et extérieur



### SPÉCIFICATIONS

Résistance des couleurs 4 - 5\*\*  
 Résistance au lavage 4 - 5  
 Lavable à 30°C

### MATÉRIAU


100% Acrylic

### FINITION

Respirant, résistant aux moisissures et aux taches  
 Finition du sofa : PP imperméable (*Revêtement: 100% Polyurethan*)  
 Finition du pouf : PR résistant à l'eau

## Herringbone

Usage intérieur et extérieur



### SPÉCIFICATIONS

Résistance des couleurs 4 - 5\*\*  
 Résistance au lavage 4 - 5  
 Lavable à 30°C

### MATÉRIAU

100% Acrylic


### FINITION

Respirant, résistant aux moisissures et aux taches  
 Finition du sofa : HP imperméable (*Revêtement: 100% Polyurethan*)  
 Finition du pouf : HR résistant à l'eau

\*UV à l'intérieur \*\*à l'extérieur

## Cord Velours

Utilisation intérieure uniquement



### SPÉCIFICATIONS

Résistance des couleurs 3.5 - 4\*  
 Résistance au lavage 4 - 5  
 Lavable à 30°C

### MATÉRIAU


80% Polyester, 20% Nylon Backing

### FINITION

Durabilité et longévité  
 Cordon optique extrêmement souple

## Velvet

Utilisation intérieure uniquement



### SPÉCIFICATIONS

Résistance des couleurs 3.5 - 4\*  
 Résistance au lavage 4 - 5  
 Lavable à 30°C

### MATÉRIAU

100% Polyester

### FINITION

Durabilité et longévité  
 Douceur soyeuse

## Flokati

Utilisation intérieure uniquement



### SPÉCIFICATIONS

Résistance des couleurs 4\*  
 Résistance au lavage 4 - 5  
 Lavable à 30°C

### MATÉRIAU

86% Acrylic, 14% Polyester

### FINITION

Toucher satiné de vraie fourrure  
 100 % vegan et sans cruauté

## Faux Fur

Utilisation intérieure uniquement



### SPÉCIFICATIONS

Résistance des couleurs 4\*  
 Résistance au lavage 4 - 5  
 Lavable à 30°C

### MATÉRIAU

100% Polyester

### FINITION

Impression ultra-douce de vraie fourrure  
 100 % vegan et sans cruauté

# Informations sur le tissu

## Leather

Utilisation intérieure uniquement



beige  
LE16



brown  
LE21




stone  
LE09



olive  
LE19



light grey  
LE02



dark grey  
LE04

### SPÉCIFICATIONS

Résistance des couleurs 3\*  
 Ne pas laver !  
 Nettoyage humide uniquement

### MATÉRIAU

100 % bovin d'origine européenne

### FINITION

Cuir nubuck soyeux, légèrement égalisé à l'aniline et frotté à la main pour un effet vieilli

## Linen

Usage intérieur et extérieur




platinum  
LR/LP11



stone  
LR/LP09



olive  
LR/LP19



anthracite  
LR/LP18

### SPÉCIFICATIONS

Résistance des couleurs 4 - 5\*\*  
 Résistance au lavage 5  
 Lavable à 30°C

### MATÉRIAU

47% Sunbrella® Acrylic,  
 50% Recycled Acrylic,  
 3% Polyester

### FINITION

Respirant, résistant aux moisissures et aux taches  
 Finition du sofa : LP imperméable (*Revêtement: 100% Polyurethan*)  
 Finition du pouf : LR résistant à l'eau







Vetsak

**vetsak**

[www.vetsak.com](http://www.vetsak.com)

© 2023 vetsak GmbH, Germany