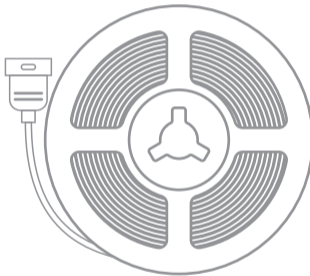
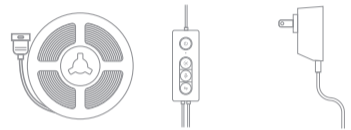


SwitchBot テープライト 取扱説明書



※ 正しくお使いいただくために、必ずご使用前には、この取扱説明書をよくご覧の上ご使用ください。またお読みになった後は、お使いになる方がいつでも見られる所に大切に保管して下さい。

パッケージ内容



テープライト (5m)x1
コントローラーx1
アダプターx1



リモコンx1
固定用パーツx6
(固定ネジ含む)
取扱説明書x1

※ 取扱説明書に記載された製品と付属品などは説明イメージのため、実際とは多少異なる場合があります。また、製品及び取扱説明書は改良のため予告なく変更する場合があります。

お使いになる前に

- スマホやタブレットのBluetoothバージョンが4.2以上、かつiOS 11.0以降、Android 5.0以降を確認してください。
- 下図のQRコードをスキャンし、SwitchBotアプリをダウンロードしてください。
- SwitchBotのアカウントをログインもしくは作成してください。



からダウンロード



で手に入れよう



設置

取り付ける前に

電源に接続して、正常に作動するか確認してください。

SwitchBotアプリを開いて、ホーム画面の右上にある+アイコンをタップしてデバイスの追加画面に入ります。テープライトのアイコンをタップして指示に従って追加します。

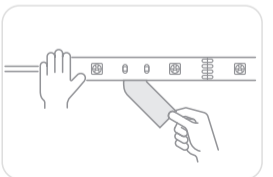
テープライトが正常に作動することを確認したら、取り付けを行います。

取付方法

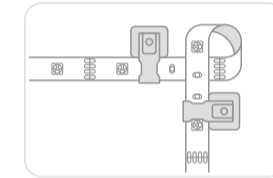
1. 取付表面をきれいにします。取付表面にほこりや汚れがある場合には粘着力が弱いため、必ずきれいにしてください。



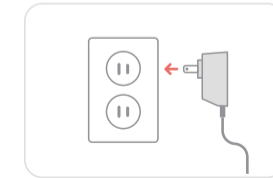
2. 両面テープのはくり紙をはがして取付表面に貼り付けます。



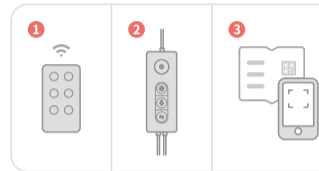
3. 必要があれば、固定用パーツでテープライトを固定します。特にコーナーに取り付ける場合には、固定用パーツの使用はおすすめです。



4. 電源に接続します。



5. 付属のリモコン、コントローラーまたはSwitchBotアプリによって制御します。



使用上のご注意

- しっかりと取り付けるために、取り付け表面をきれいにしてください。
- 指定されたところでのみカットしてください。切り離れた方は再利用できませんので、ご注意ください。
- 壁紙などの表面に取り付ける場合、固定用パーツを使用してください。より安全に取り付けます。
- テープライトは防水仕様ではないので、水滴がかかる状態や湿度の高いところで使用しないでください。
- 屋内のみでご利用下さい。使用中は熱が放出されますので、空気の流れがよい場所に設置してください。

コントローラーの操作



電源ボタン

明るさコントロール

ミュージックモード

1回押す: SwitchBotシーン
長押しする: カラーループ

安全上のご注意

- 安全にお使いいただくために必ずお守りください。
- 定格外の電圧を入力しないでください。発煙・発火の原因となります。
- 取付け、取外し、カットは必ず電源を切ってから行ってください。ショートカットの原因となります。
- 防水仕様ではないので、水洗いは絶対しないでください。破損・絶縁不良の原因となります。
- 製品を分解しないでください。故障の原因となります。
- LED部品を交換しないでください。故障の原因となります。
- 濡れた手での取付け、取外しは危険です。感電の原因となります。
- 静電気はLED破損の原因になりますので、ご注意ください。

- 製品本体を引っ張ったり、踏みつけたりしないでください。破損の原因となります。
- 腐食性ガス、可燃性ガスなどの発生する場所では、故障・感電・火災の原因となりますので、以下の場合にご使用になれません。
 - ゴム(及びそれを含む加工品)やダンボールなど硫黄成分を含む部材が近くにある場合
 - 温泉など硫黄成分を含む雰囲気を使用する場合
- 点灯状態の発光部を間近で長時間見つめないでください。目を痛める原因となります。
- 製品に異常が発生した場合はただちに電源を切り、販売店・弊社にご連絡ください。
- 製品を折り曲げたりねじったりしないで下さい。断線の原因となり点灯しなくなります。
- 子供に独自で設置させないでください。

ファームウェアと初期化

• **ファームウェア**
より快適にご利用いただくために、常にファームウェアを最新のバージョンに更新することをおすすめします。

• **初期化**
テーパーライトに赤光と緑光と青光が流れるまで、電源ボタンとミュージックモードボタンを8秒間押します。

※ 初期化を行うと、全ての設定と情報が削除されますので、ご注意ください。

製品仕様

製品品番: W1701100
定格出力: 15W
定格入力電圧: 100-240V 50/60Hz
接続方式: Wi-Fi 802.11 b/g/n (2.4 GHz)
発光色: RGB
調光範囲: 1%~100%
制御方式: コントローラー、リモコン、アプリ、音声コントロール
製品寿命: 約25,000時間
使用環境: 屋内
動作温度: -10 °C ~ 45 °C
相対動作湿度: 10% ~ 90%

困ったときは

下記のQRコードまたはウェブサイトにてご確認ください。
(support.switch-bot.com/hc/ja/sections/4411673770007)



保証

保証期間がご購入日から1年間になります。保証期間内には製品の交換・返品・返金等に対応いたします。ただし、以下のいずれかに該当する場合は保証範囲以外でございます。

1. 不適切な取り扱いや誤用・乱用等による故障や損傷
2. 不適切な使用環境での使用や保存等による故障や損傷(例えば: 水のかかる環境で使用したり、デバイスを取り付けする時の落下による故障)
3. 不当な修理や改造・分解及び異常電圧等に起因する故障や損傷
4. 本製品仕様に適合しないサードパーティのコンポーネントまたは製品との併用に起因する故障や損傷
5. 弊社が発行するガイドラインの範囲を超えた製品の操作に起因する故障や損傷

6. 火災・地震・水害及び盗難等の災害による故障や損傷
7. 電池などの消耗部品または経時的に劣化が当然予測される部品
8. 公式サイトや店舗以外の方式でご購入の場合(例えば: 中古屋で購入など)
9. その他当社の責任とみなされない故障や損傷

アフターサービス

製品についてのご意見とご不明な点等がございましたら、下記の方法でお気軽にお問い合わせください。

- ① SwitchBotアプリのプロフィールの「フィードバック」
フィードバックにはスマホスクリーンの録画機能があります。ご利用中に動作不良等の問題がございましたら、迅速に問題を判明させて頂くため、是非ご利用ください。
- ② サポートメールアドレス:
support@wondertechlabs.com
- ③ サポートウェブサイト:
support.switch-bot.com/hc/ja

※お客様の個人情報のお取り扱いについて

弊社はお客様の個人情報を、弊社製品のご相談への対応や修理及びその確認などに利用させていただき、これらの目的のためにご相談内容の記録を残すことがあります。ご提供いただいた個人情報は適切に管理し、お客様の個人情報の保護に万全を尽くしてまいります。