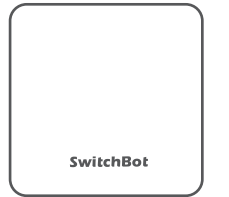


SwitchBot ハブミニ

取扱説明書



このたびは、SwitchBot製品をお買い上げいただき、誠にありがとうございます。取扱説明書をよくお読みのうえ、正しく安全にお使いください。

パッケージ内容



ハブミニ本体



USBケーブル

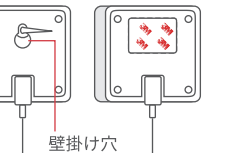
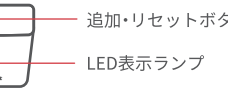


3M両面テープ



取扱説明書

各部のなまえ



※ イラストは説明イメージのため、実際とは多少異なる場合があります。また、製品及び取扱説明書は改良のため予告なく変更する場合があります。

お使いになる前に

- 5V1A以上のACアダプタと同梱のUSBケーブルで、ハブミニに給電してください。
- 下図のQRコードをスキャンして、SwitchBotアプリをダウンロードしてください。



iOS 11.0+



Android OS 5.0+

③ SwitchBotのアカウントをログインもしくは作成してください。

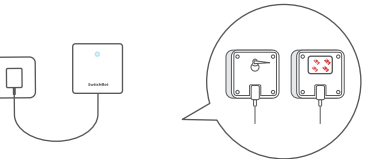
詳細はWEBマニュアルにてご参照ください：
support.switch-bot.com/hc/ja/articles/360037753974



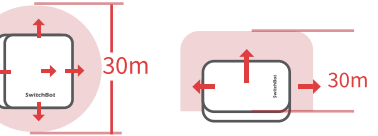
設置

ハブミニのオススメ設置場所は：

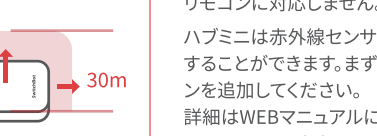
- 家電製品とハブミニの間が見通しが良く、離れすぎている場所。
- Wi-Fiルーターとの距離が離れすぎている場所。
- 同梱のテープで壁にかけることができます。



赤外線対応範囲



垂直: 360°



水平: 180°

赤外線規格: 最大30メートル(見通しの良い場所)、水平180°、垂直360°

家電の追加・操作

※ 赤外線リモコンのみ対応します。Bluetoothリモコンに対応しません。

ハブミニは赤外線センサーで家電を追加・操作することができます。まずはアプリで家電リモコンを追加してください。

詳細はWEBマニュアルにてご参照ください：
support.switch-bot.com/hc/ja/articles/360038240833



「シーン」機能

「シーン」とは、一つのコマンドで複数の家電やSwitchBot製品をコントロールできる機能です。まずは、アプリでシーンを作成します。詳細はWEBマニュアルにてご参照ください：

support.switch-bot.com/hc/ja/articles/360037754154



www.switchbot.jp

V2.2-2208

スマートスピーカーやIFTTTとの連携

ハブミニはAmazonアレクサ・Googleアシスタント・Apple Siri・LINE CLOVAなどに対応しています。音声で家電・SwitchBot製品・シーンをコントロールできます。またIFTTTでほかのウェブサービスも利用できます。詳細はWEBマニュアルにてご参照ください。

support.switch-bot.com/hc/ja/sections/360005960714



初期化

表示ランプが点滅するまでデバイスの追加・リセットボタンを15秒間長押しすると、ハブミニを出荷時の状態に戻ります。

ファームウェアアップデート

より快適にご利用いただくために、常にファームウェアを最新のバージョンに更新することをおすすめです。新しいバージョンがあると、アップデートの通知を送信します。ファームウェアのアップデートを行う際に、スマホをSwitchBot製品に近づけて行ってください。

困ったときは

下記のQRコードまたはウェブサイトにてご確認ください。

support.switch-bot.com/hc/ja/sections/1500002792261



製品仕様

色：ブラック/ホワイト
材料：プラスチック、ABS樹脂
本体寸法：65×65×20mm
本体重量：36g
入力：DC 5V=1A
動作温度：-10°C~60°C
相対動作湿度：5~95%
Wi-Fi：802.11b/g/n (2.4 GHz)
Bluetooth規格：4.2以降、最大通信距離80メートル(見通しの良い場合)
赤外線規格：最大30メートル(見通しの良い場合)、水平180°、垂直360°
対応OS：iOS 11.0+、Android OS 5.0+、watchOS 4.0+

保証

保証期間がご購入日から1年間になります。保証期間内には製品の交換・返品・返金等に対応いたします。ただし、以下のいずれかに該当する場合は保証範囲外でございます。

- 1.不適切な取り扱いや誤用・乱用等による故障や損傷
- 2.不適切な使用環境での使用や保存等による故障や損傷(例えば: 水のかかる環境で使用したり、デバイスを取り付けする時の落下による故障)
- 3.不当な修理や改造・分解及び異常電圧等に起因する故障や損傷
- 4.本製品仕様に適合しないサードパーティのコン

- 5.弊社が発行するガイドラインの範囲を超えた製品の操作に起因する故障や損傷
- 6.火災・地震・水害及び盗難等の災害による故障や損傷
- 7.電池などの消耗部品または経時的に劣化が当然予測される部品
- 8.公式サイトや店舗以外の方式でご購入の場合(例えば: 中古屋で購入など)
- 9.その他当社の責任とみなされない故障や損傷

アフターサービス

製品についてのご意見とご不明な点等ございましたら、下記の方法でお気軽にお問い合わせください。

- ① SwitchBotアプリのプロフィールの「フィードバック」
フィードバックにはスマホスクリーンの録画機能があります。ご利用中に動作不良等の問題がございましたら、迅速に問題を判明させて頂くため、是非ご利用ください。

②サポートメールアドレス:
support@wondertechlabs.com

③サポートウェブサイト:
support.switch-bot.com/hc/ja

※お客様の個人情報のお取り扱いについて

弊社はお客様の個人情報を、弊社製品のご相談への対応や修理及びその確認などに利用させていただきます。これらの目的のためにご相談内容の記録を残すことがあります。ご提供いただいた個人情報は適切に管理し、お客様の個人情報の保護に万全を尽くしてまいります。