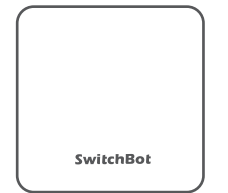


SwitchBot ハブミニ (Matter対応)

取扱説明書



このたびは、SwitchBot製品をお買い上げいただき、誠にありがとうございます。取扱説明書をよくお読みのうえ、正しく安全にお使いください。

パッケージ内容



ハブミニ本体



USBケーブル

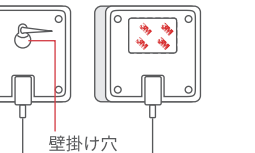
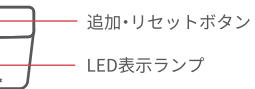


両面テープ



取扱説明書

各部のなまえ



※ イラストは説明イメージのため、実際とは多少異なる場合があります。また、製品及び取扱説明書は改良のため予告なく変更する場合があります。

お使いになる前に

- 5V1A以上のACアダプタと同梱のUSBケーブルで、ハブミニに給電してください。
- 下記のQRコードをスキャンして、SwitchBotアプリをダウンロードしてください。



iOS 12.0+



Android OS 5.0+

3

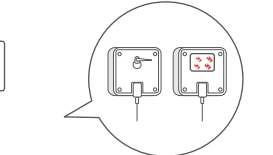
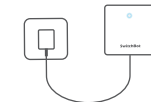
SwitchBotのアカウントにログインもしくは作成してください。
詳細はWEBマニュアルをご覧ください。
support.switch-bot.com/hc/ja/articles/360037753974



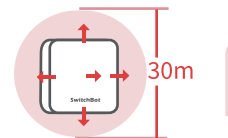
設置

ハブミニの設置に適した場所:

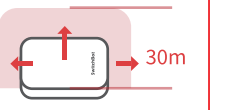
- 家電製品とハブミニの間が見通しが良く、離れすぎではない場所。
- Wi-Fiルーターとの距離が離れすぎではない場所。(同梱の両面テープで壁に貼り付けることができます。)



赤外線対応範囲



垂直: 360°



水平: 180°

赤外線規格: 最大30m(見通しの良い場所)、
水平180°、垂直360°


家電の追加・操作

※ 赤外線リモコンのみに対応します。Bluetoothリモコンには対応しません。
ハブミニは赤外線センサーで家電を追加・操作することができます。まずはアプリで家電リモコンを追加してください。
詳細はWEBマニュアルをご覧ください。
support.switch-bot.com/hc/ja/articles/360038240833



「シーン」機能

「シーン」とは、一つのコマンドで複数の家電やSwitchBot製品をコントロールできる機能です。まずは、アプリでシーンを作成します。詳細はWEBマニュアルにてご参照ください。
support.switch-bot.com/hc/ja/articles/360037754154



スマートスピーカーやIFTTTとの連携

スマートスピーカーやサードパーティーサービスを用いてSwitchBotデバイスやシーンをコントロール可能です。詳細はWEBマニュアルをご覧ください。

support.switch-bot.com/hc/ja/sections/360005960714



初期化

デバイスの追加・リセットボタンを、表示ランプが点滅するまで15秒間長押しすると、ハブミニを初期化できます。

ファームウェアアップデート

より快適にご利用いただくために、常にファームウェアを最新のバージョンに更新することをおすすめです。新しいバージョンがあると、アップデートの通知を送信します。ファームウェアのアップデートを行う際に、スマホをSwitchBot製品に近づけて行ってください。

Matter機能の使いかた

下記のQRコードをスキャンして、Matterのセットアップ方法をご確認ください。

<https://support.switch-bot.com/hc/ja/articles/12623119544087>



困ったときは

下記のQRコードまたはウェブサイトにてご確認ください。

support.switch-bot.com/hc/ja/sections/1500002792261



製品仕様

色：ブラック/ホワイト
材料：プラスチック、ABS樹脂
本体寸法：65×65×20mm
本体重量：36g
入力：DC 5V=1A
動作温度：-10°C~60°C
相対動作湿度：5~95%
Wi-Fi：802.11b/g/n (2.4 GHz)
Bluetooth規格：4.2以降、最大通信距離80m (見通しの良い場合)
赤外線規格：最大30m(見通しの良い場合)、水平180°、垂直360°
対応OS：iOS 12.0+、Android OS 5.0+、watchOS 4.0+

保証

保証期間はご購入日から1年間となります。保証期間内は製品の交換・返品・返金等の対応が可能です。ただし、以下のいずれかに該当する場合は保証範囲外となります。予めご了承ください。

1. 不適切な取り扱いや誤用・乱用等による故障や損傷
2. 不適切な使用環境での使用や保管等による故障や損傷(例えば：水気のある環境下での使用や、デバイスを設置する際に落下させたことによる故障)
3. 不当な修理や改造・分解及び異常電圧等に起因する故障や損傷

4. 本製品仕様に適合しないサードパーティのコンポーネントまたは製品との併用に起因する故障や損傷
5. 弊社が発行するガイドラインの範囲を超えた製品の操作に起因する故障や損傷
6. 火災・地震・水害及び盗難等の災害による故障や損傷
7. 電池などの消耗部品または経時的に劣化が当然予測される部品
8. 公式サイトや正規取扱店舗以外のルートでご購入の場合(例えば：中古屋での購入など)
9. その他弊社の責任とみなされない故障や損傷

アフターサービス

製品についてのご意見とご不明な点等がございましたら、下記の方法でお気軽にお問い合わせください。

①SwitchBotアプリのプロフィールの「ヘルプとフィードバック」
フィードバックにはスマホスクリーンの録画機能があります。ご利用中に動作不良等の問題がございましたら、迅速に問題を判明させて頂くため、是非ご利用ください。

②サポートメールアドレス：
support@switchbot.jp

③サポートウェブサイト：
support.switch-bot.com/hc/ja

※お客様の個人情報のお取り扱いについて

弊社はお客様の個人情報を、弊社製品のご相談への対応や修理及びその確認などに利用させていただき、これらの目的のためにご相談内容の記録を残すことがあります。ご提供いただいた個人情報は適切に管理し、お客様の個人情報の保護に万全を尽くしてまいります。