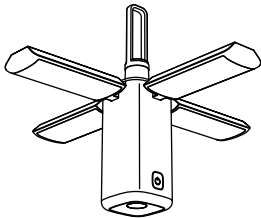


CL1 LEDランタン

取扱説明書



ご使用前に、必ずこの取扱説明書をお読みください。
お読みいただいた後も、常に製品と一緒に保管してください。

目次

目次	2
はじめに	3
安全上のご注意	3~8
各部名称	9~11
充電する	12~14
使用方法	15~18
給電する	19~20
電池残量の確認	21
お手入れ	22
保管方法	23
故障かなと思ったら	24
製品仕様	25~26
保証規定	27~28

はじめに

本書は取り扱い方法と使用上の注意事項について記載しています。
ご使用前には必ず、よくお読みいただき、正しくご使用ください。
本製品をご使用される際は、本書を必ず携帯してください。

安全上のご注意

ご使用前に、「安全上のご注意」をよくお読みの上、正しくご使用ください。
こちらに記載された注意事項は、使用者や他の人への危害や損害を未然に防止するため、必ずお守りください。注意事項は誤った取り扱いをした際に生じる危害や損害の程度を、「警告」「注意」に区分して説明しています。

表示の説明

⚠ 警告	この表示は「使用者が死亡や重傷を負う危険が差し迫って生じることが想定される内容」を示しています。
⚠ 注意	この表示は「使用者が死亡や重傷を負う可能性、軽傷または物的損害が想定される内容」を示しています。

※「⚠注意」に記載した事項でも、状況により重大な事故に結びつく可能性があります。

安全上のご注意

絵表示の説明



この表示は、してはいけない「禁止」内容です。



この表示は、必ず実行していただく「強制」内容です。

警告



改造、分解や修理はしない。
・火災、発熱、破裂、感電、けがの原因となります。



ライトの光を人や動物の目に向けない。ライトの光を長時間直視しない。
・目を痛め、視力低下や失明の原因となります。



USB ケーブルを傷つけたり、破損したり、無理に曲げたり、引張ったり、束ねたりしない。
・ケーブルが破損し、火災、感電の原因となります。



本製品に強い衝撃を与えたり、落下させたりしない。変形したり破損した場合は使用しない。
・火災、感電の原因となります。

安全上のご注意

⚠ 警告



本体や USB ケーブルを水につけたり、水をかけたりしない。ぬれた手で触らない。
・ショート、感電やケガの原因となります。



USB ケーブル、電源プラグ、コンセントの差し込みがゆるいときは使用しない。
・感電、ショート、発火の原因となります。



火気の近く、高温になるところ、油や油煙が発生するところ、引火性の物の近くなどでは使用しない。
・火災、爆発、ショート、感電の原因となります。



水まわり、風呂場など湿気のある場所や雨中では使用しない。
・ショート、感電の原因となります。



ほこりの多い場所で充電しない。
・火災、故障の原因となります。



本製品の使用・保管中に異臭、発熱、変色、異音、変形、故障がおきたときは使用しない。
・電池の液漏れや発熱、発火の原因となります。

安全上のご注意

⚠ 警告



電源プラグや USB ケーブルを口に入れたり、くわえたりしない。
・感電の恐れがあります。



電池の液が目に入ったときは、すぐにきれいな水で洗い流し、医師の治療を受ける。
・失明の恐れがあります。



定格以上の USB 充電器を使用して充電しない。
・火災、故障の原因となります。



所定の充電時間を超えても充電が完了しないときは、充電をやめる。
・液漏れ、発熱の原因となります。



一般家庭ゴミとして棄てない。
・電池がゴミ収集車内などで破壊され、発火発煙の原因となります。



座布団、毛布、カーペット、ビニール、畳などの上で充電しない。
・火災、発熱の原因となります。

安全上のご注意

⚠ 警告



本体のすき間、端子部にピンなどの金属物を入れない。

・ショート、故障、けがの原因となります。



電源プラグは確実に根元まで差し込む。

・差し込み不完全の場合、感電や発熱、火災の原因となります。



電源プラグや本体の入力端子に付着したほこりはふき取る。

・ほこりが付着していると火災、感電の原因となります。



お手入れの際には必ず電源を切り、本体よりUSB ケーブルを抜く。

・通電中に行うと事故の原因となります。



充電中に異臭、発熱、変色、変形がおきたときは、すぐにUSB ケーブルをUSB 充電器等から取り外す。

・使用を続けると電池の液漏れ、発熱、発煙、発火、感電やけがの原因となります。



子ども手の届くところに置かない、使用させない。

・けがや感電の原因となります。

安全上のご注意

⚠ 注意



直射日光のあたるところ、炎天下の車内など高温の場所で使用したり、放置したりしない。
・発火、発熱、破裂、変色の原因になります。



障害物の近くや不安定な場所では使わない。
・転倒による破損、けがの原因となります。



可動部へ指や物などを入れない。
・破損、けがの原因となります。



温度が5°C~35°Cの場所で充電する。
・発熱、発火、電池の劣化の原因となります。



お手入れは取扱説明書通りに行う。
・誤った方法で行うと、部品がはずれ、けがの原因となります。



高所に設置したり、高所へ吊り下げて使用しない。
・落下によるけがや破損の原因となります。



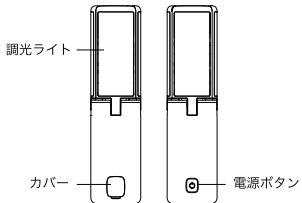
本体を吊り下げる際は荷重がかかるため、落下に注意する。
・落下によるけがや破損の原因となります。



ストラップに亀裂や緩みがないか確認する。
・ゴムが切れたり、外れて落下によるけがや破損の原因となります。

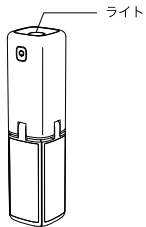
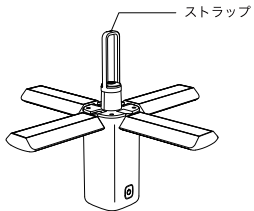
各部名称

本体




各部名称

本体



付属品

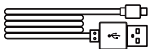
ポーチ



フック



USB ケーブル



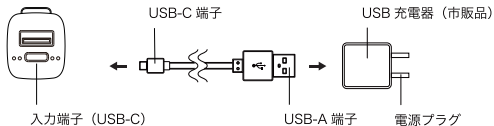
取扱説明書



充電する

お買い上げ時は電池が十分に充電されていないため、ご使用前に必ず充電してください。

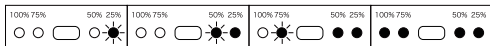
- 1 付属の USB ケーブルを本体の入力端子 (USB-C) に差し込み、USB 充電器 (市販品) をコンセントに差し込む。



充電する

- ・ 充電中は電池残量表示ランプが点滅します。充電量が増えるごとに、ランプが点滅から点灯に変わります。すべてのランプが点灯に変われば充電完了です。
- ・ 充電時間は約 8 時間です。

電池残量表示ランプ



充電する




- 2** 充電が完了したら、USB 充電器をコンセントから抜く。

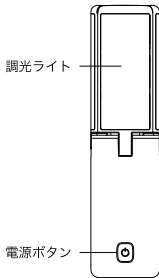
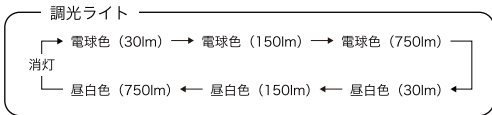
ご注意

- ・ 運転を停止していても少しずつ電池は放電し、電池残量が低下していきます。
3 ヶ月に 1 回、充電を行い満充電にしてください。
- ・ 温度が 5°C~35°C の場所で充電してください。
- ・ 充電中に本体が熱くなることがありますが、異常ではありません。
- ・ 充電中に運転すると、充電時間が長くなります。
- ・ パソコンなどの USB 端子では十分な充電量が得られない場合がございます。
パソコンなどの USB 端子で使用する場合、接続したパソコンのデータの消失や故障など、本製品を使用したことによって生じた損害に関して、いかなる場合においても当社は一切の責任を負いません。
- ・ 定格は 5V2A です。定格を超えた USB 充電器を使用しないでください。

使用方法

調光ライトをつける

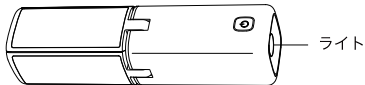
- 1**  (電源) ボタンを押すと、調光ライトが点灯します。
- 2** 点灯中に  (電源) ボタンを押して、調光します。
 (電源) ボタンを押すごとに色温度、光量が切り替わります。



使用方法

ライトをつける

⏻ (電源) ボタンを長押しすると、ライトが点灯します。
点灯中に ⏻ (電源) ボタンを長押しすると消灯します。

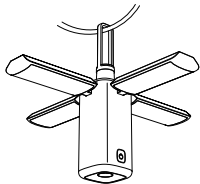
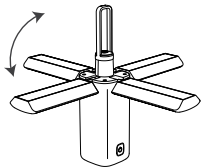


使用方法

調光ライトを展開する

本体をもって、調光ライト部分を展開します。

ストラップにフックやロープなどをかけて吊り下げて使用することが可能です。

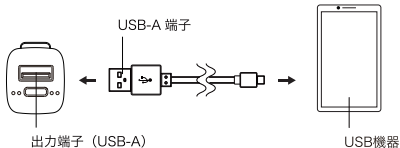


ご注意

フックやロープ等を固定するものに荷重がかかるため、落下に注意してください。また、高所に吊り下げて使用しないでください。落下によるけがや破損の原因となります。

給電する

- 1 USB ケーブルを出力端子 (USB-A) に差し込み、USB 機器と接続する。
接続機器によっては接続後に通電します。



給電する

2 給電が完了したら、USB 機器を取り外す。

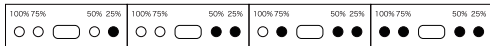
ご注意

- ・出力値が低い場合は、一定時間経過後に出力を停止することがあります。
- ・本製品の電池残量が低下しているときは、出力が制限されることがあります。
- ・全ての USB 機器の充電を保証するものではありません。
- ・本製品を充電中に USB 機器に給電しないでください。

電池残量の確認

本製品を使用中は電池残量表示ランプが点灯し電池残量を表示します。

電池残量表示ランプ



ご注意

電池残量が低下している時は、電池残量表示ランプ（25%）が点滅を繰り返します。また、ライトが正常に点灯しません。充電してから使用してください。

お手入れ

柔らかい布を水または中性洗剤を薄めた水またはぬるま湯にひたして固く絞り、汚れを拭き取ってください。

ご注意

- ・お手入れの際は、本体の電源を切り、USB ケーブルを取り外した状態で行ってください。
- ・シンナー、ベンジンなどの薬品は使用しないでください。
- ・本体を丸ごと洗ったり、水にひたしたり、水をかけないでください。

保管方法

長期間使用しない場合や保管時は、以下にご注意ください。

- ・ 3 ヶ月に 1 回、満充電にしてください。
電池残量が低下した状態で放置すると、電池が劣化する原因となります。
- ・ 必ず電源を切り、直射日光の当たる場所や高温多湿、ほこりの多い場所を避けてください。

故障かなと思ったら

下記内容でも解決しない場合は、カスタマーサポートまでお問い合わせください。

Q 電源が入らない。

A 電池残量はありますか。
USB 充電器と接続して充電してください。

Q 本体の操作ボタンを押しても反応しない。

A 電池残量はありますか。
USB 充電器と接続して充電してください。

Q 運転時間が短い。

A 一度充電電池を使い切ってから、再度充電してください。

Q 充電時間が長い。

A 使用中は充電時間が長くなります。

製品仕様

型番	CL1-BK/GB
電池	リチウムイオン電池
電池容量	13,400mAh
入力 (USB-C)	5V = 2A (最大)
出力 (USB-A)	5V = 2A (最大) ※1
消費電力	8W
充電時間	8 時間 ※2

連続点灯時間	調光ライト	弱：68 時間 中：20 時間 強：5 時間 30 分 ライト 30 時間 ※3
色温度		3000 K/6500 K
光束	調光ライト	30lm/150lm/750lm ライト 100lm
サイズ		56mm x 56mm x 222mm
重量		約 440g

※本製品は海外ではご使用になれません。

※1 本製品は、主たる機能がライトであり外部機器への給電ではありません。

※2 電源切り時の充電時間の目安です。充電環境により異なります。

※3 満充電時の使用時間の目安です。

充電をくり返すごとに使用時間が徐々に短くなります。充電時間が長くなったり、正しく充電しても運転時間が著しく短くなったりした場合は、電池の寿命です。

電池の寿命は、周囲温度、使用時間などのご使用条件により異なります。

ご注意

電池を分解・改造したりしない。

本製品を廃棄するときは、本体に内蔵されているリチウムイオン電池の取り外しはお客様自身では行わず、LACITA カスタマーサポートにご相談ください。

CL1 LEDランタン保証規定

保証規定に明示した条件のもと、交換を行うことを保証するものです。

保証内容をよくお読みいただき、大切に保管してください。

1. 保証を受けるには保証登録が必要です。別紙記載の案内に基づき、製品の保証登録を行ってください。
2. 本製品の保証期間は保証登録サイトにてご確認ください。
3. 取扱説明書の注意書きに従った使用状態で保証期間内に故障した場合に限り交換をいたします。交換された製品は返送いたしません。
4. 交換をお受けになる場合、製品をご返送ください。
返送先住所は下記メールアドレスからお問い合わせください。
なお、交換にかかる返送費用はお客様のご負担となります。
また、送料着払いにてご返送された場合は、受け取りが出来かねますので予めご了承ください。
5. 保証期間内でも次の場合は交換をいたしません。
 - 1) 取扱説明書に記載されている、「安全上のご注意」を遵守されなかったことによる故障または損傷。
 - 2) 保管の不備およびお手入れの不備による故障または損傷。
 - 3) 付属品以外の物を使用したことによる故障または損傷。
 - 4) 不当な修理、分解、改造による故障または損傷。

CL1 LEDランタン保証規定

- 5) お買い上げ後の落下、衝撃、水漏れ、結露、油、薬品等などによる故障または損傷。
 - 6) 火災・地震・水害・落雷、その他の災害や、公害・塩害・異常電圧・事故などによる故障または損傷。
 - 7) ご使用によって生じる外観上の変化・色あせなど。
 - 8) 動作環境温度外での使用による故障または損傷。
 - 9) 接続している他の機器に起因して、本製品に故障が生じた場合。
 - 10) 接続された機器との間に生じる動作不具合。
6. 本製品の故障や誤った使用などに伴う二次的損害に対する保証はいたしません。
 7. 本製品を使用したことによる他の機器の故障や損傷等につきましては、責任を負いかねますので予めご了承ください。
 8. 日本国内で使用されている場合のみ有効です。

LACITA® カスタマーサポートセンター

メールアドレス：support@lacita.co.jp

営業時間：平日 10:00~17:00

(土・日・祝、年末年始、夏季休暇、GW等、当社指定期間を除く)