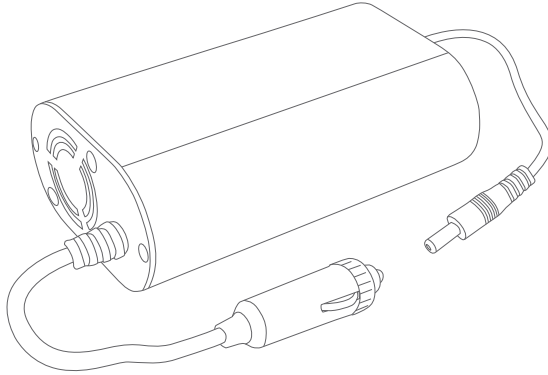


**アクセサリースOCKET充電器
CITAEBCC02**

取扱説明書



ご使用前に、必ずこの取扱説明書をお読みください。
お読みいただいた後も、常に製品と一緒に保管してください。

はじめに

本書は取扱方法と使用上の注意事項について記載しております。
ご使用前には必ず、よくお読みいただき、正しくご使用ください。

安全上のご注意

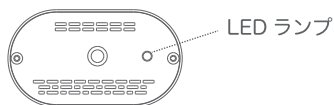
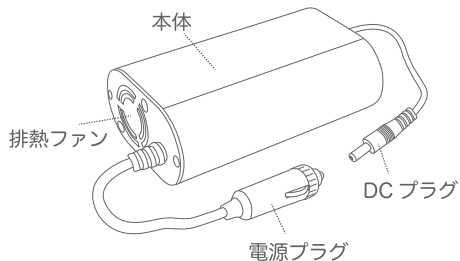
ご使用前に、「安全上のご注意」をよくお読みのうえ、正しくご使用ください。
こちらに記載された注意事項は、使用者や他の人への危害や損害を未然に防止するため、必ずお守りください。指示に従わないと、死亡または重大な傷害に至る可能性があります。

△ 警告

- 分解や改造をしないでください。
(火災・感電・ケガの原因となります。)
- 強い衝撃を与えたり、落下させたり、物を上においたりしないでください。
(火災・火傷・ケガの原因となります。)
- 変形したり破損した場合は使用しないでください。
(火災・火傷・ケガの原因となります。)
- 充電中に本体に異臭、発熱、変色、変形がおきたときは、すぐに充電器の電源プラグをアクセサリソケットから抜いてください。
(そのまま使用を続けると火災・感電の原因となります。)
- 電源プラグを接続する際は、プラグを根元まで確実に差し込んでください。
(接続が不完全な場合、火災・火傷・感電・ケガの原因となります。)
- 水をかけたり、水に浸けたり、濡れた手で充電器を触らないでください。
(火災、感電、故障の原因となります。)
- ご使用の際は充電器の電源プラグとアクセサリソケットの間にホコリがたまっていないことを確認してください。
(ホコリが付着した状態で使用すると火災の原因となります。)
- 直射日光の当たる場所、湿度が非常に高い場所、ホコリが多い場所やエアコンの温風吹き出し口付近では使用しないでください。
(火災・発熱の原因となります。)
- 充電器はできるだけ密閉した場所、高温になるところで長時間使用しないでください。
また、周囲に物が無いことを確認し、風通しのよいところでご使用ください。
(火災・発熱・故障・損傷の原因となります。)
- 充電中の本体には長時間触れないでください。
(低温火傷の原因となります。)
- 充電中は電源コードを折ったり、束ねたりしないでください。
(火災・発熱・故障・損傷の原因となります。)
- 小さなお子様の手の届かない場所に保管してください。また操作させないでください。
(事故の原因となります。)

- 接続部に直接触れたり、指や物を差し込んだりしないでください。
(発火、故障・損傷の原因となります。)
- 接続先の電気機器の仕様を確認の上、本製品をご利用ください。電気機器によっては使用できない場合があります。
(適合しない電気機器に使用した場合、火災・感電・ケガの原因となります。)
- 運転者の妨げとなるところで使用しないでください。
(交通事故の原因となります。)
- 無人状態で使用しないでください。
(事故の原因となります。)
- 運転者は走行中に本製品及び接続機器の操作はしないでください。
(交通事故の原因となります。)
- エアバッグの近くに取り付けしないでください。
(万一のとき、エアバッグが正常に作動しない、または動作したエアバッグで本製品がとばされ、事故やケガの原因となります。)
- 本製品を使用しない場合は、アクセサリソケットから電源プラグを抜いてください。
(バッテリー上がりの原因となります。)

各部名称



梱包内容

- ・本体 x1
- ・取扱説明書 x1

使用方法

1. 車両のエンジンをかけます。

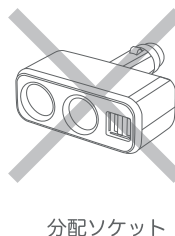
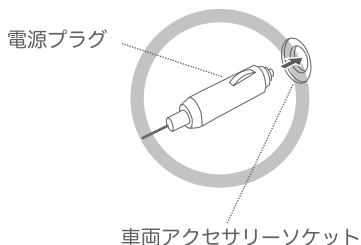
※車両バッテリー上がりの原因となりますので
エンジンを止めたままのご使用はおやめください。

アイドリングストップ作動時は車両の電圧が変動するため、
アクセサリースocket充電器の保護機能が作動し出力を停止する場合があります。



エンジンスタート

2. 車両のアクセサリースocketに本製品の電源プラグを差し込みます。

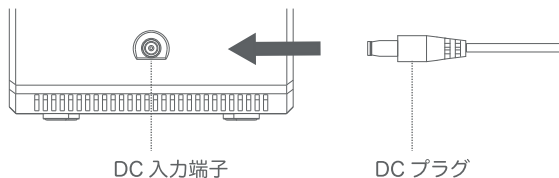


車両のアクセサリースocketに直接接続してご利用ください。

分配socketに本製品と他の電気機器を接続し同時に使用した場合、
車両の構造上、異常過熱や発火、車両ヒューズが切れる原因となりますのでご注意ください。

3. 本体側面のLEDランプ(緑)が点灯していることを確認してください。

4. DCプラグを接続先の電気機器のDC入力端子に接続します。



仕様

名称	アクセサリソケット充電器
型番	CITAEBCC02
入力	DC10V-30V
出力	90W/ DC15V / 6A
本体サイズ	102.5mm x 63mm x 35mm
コード長	約 5m
出力端子サイズ	外径 5.5mm 内径 2.1mm 長さ 10mm
動作温度範囲	-10~40°C
重量	約 480g

※本製品の仕様および外観は予告なく変更することがあります。

故障かなと思ったら ...

本体の LED ランプが点灯しない場合は、車両アクセサリソケットが通電していることを確認してください。

LED ランプが赤く点灯している場合は、保護機能が作動しています。

ファンが正常に作動していることを確認してください。停止している場合は、再度抜き差し接続を行い正常に作動すること確認してください。

車種または車両環境によっては、保護機能が作動し本体が正常に作動しない場合があります。

※本体の温度が上昇している場合は一旦使用を中止し、カスタマーサポートにご相談ください。



CITAEBCC02 保証規定

保証規定に明示した条件のもと、交換を行うことを保証するものです。
保証内容をよくお読みいただき、大切に保管してください。

1. 保証を受けるには保証登録が必要です。別紙記載の案内に基づき、製品の保証登録を行ってください。
2. 本製品の保証期間は保証登録サイトにてご確認ください。
3. 取扱説明書の注意書きに従った使用状態で保証期間内に故障した場合に限り交換をいたします。交換された製品は返送いたしません。
4. 交換をお受けになる場合、製品をご返送ください。
返送先住所は下記メールアドレスからお問い合わせください。
なお、交換にかかる返送費用はお客様のご負担となります。
また、送料着払いにてご返送された場合は、受け取りが出来かねますので予めご了承ください。
5. 保証期間内でも次の場合は交換をいたしません。
 - 1) 取扱説明書に記載されている、「安全上のご注意」を遵守されなかったことによる故障または損傷。
 - 2) 保管の不備およびお手入れの不備による故障または損傷。
 - 3) 付属品以外の物を使用したことによる故障または損傷。
 - 4) 不当な修理、分解、改造による故障または損傷。
 - 5) お買い上げ後の落下、衝撃、水漏れ、結露、油、薬品などによる故障または損傷。
 - 6) 火災・地震・水害・落雷、その他の災害や、公害・塩害・異常電圧・事故などによる故障または損傷。
 - 7) ご使用によって生じる外観上の変化・色あせなど。
 - 8) 動作環境温度外での使用による故障または損傷。
 - 9) 接続している他の機器に起因して、本製品に故障が生じた場合。
 - 10) 接続された機器との間に生じる動作不具合。
6. 本製品の故障や誤った使用などに伴う二次的損害に対する保証はいたしません。
7. 本製品を使用したことによる他の機器の故障や損傷等につきましては、責任を負い兼ねますので予めご了承ください。
8. 日本国内で使用されている場合のみ有効です。

LACITA カスタマーサポートセンター

メールアドレス：support_lacita@citaxford.jp

営業時間：10:00~17:00

(土・日・祝・年末年始、夏季休暇、GW等、当社指定期間を除く)

LACITA