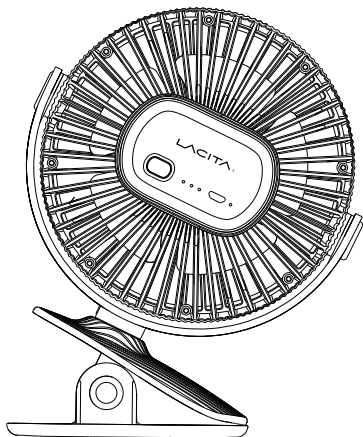


CITA-F5W

取扱説明書






ご使用前に、必ずこの取扱説明書をお読みください。
お読みいただいた後も、常に製品と一緒に保管してください。

安全上のご注意

ご使用前に、「安全上のご注意」をよくお読みのうえ、正しくご使用ください。

こちらに記載された注意事項は、使用者や他の人への危害や損害を未然に防止するため、必ずお守りください。注意事項は誤った取り扱いをした際に生じる危害や損害の程度を、「警告」「注意」に区分して説明しています。

 警告	この表示は「使用者が死亡や重傷を負う可能性、軽傷または物的損害が想定される内容」を示しています。
 注意	この表示は「使用者が傷害を受ける可能性、物的損害が想定される内容」を示しています。

※「注意」に記載した事項でも、状況により重大な事故に結びつく可能性があります。

警告

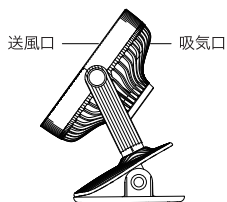
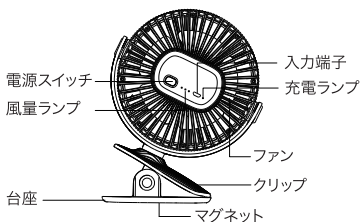
- 濡れた手で本体や充電ケーブルを触らないでください。感電する恐れがあります。
- 雨や水、海水などの液体で本体やUSBケーブルを濡らさないでください。また、液体のかかる場所で使用しないでください。発熱や発火、感電の原因となります。
- 本製品は湿度が非常に高い場所やほこりが多い場所では使用しないでください。発熱、発煙、感電の原因となります。
- 本製品の分解や改造はしないでください。発熱や発火、感電の原因となります。
- 本製品に強い衝撃を与えたり、落下させたりしないでください。また、変形したり破損した場合は使用しないでください。火災や火傷、感電やケガの原因となります。
- 本製品の使用・保管中に異臭、発熱、変色、変形がおきたときは使用しないでください。電池の液漏れや発熱、発火の原因となります。
- 充電中に異臭、発熱、変色、変形がおきたときは、すぐにUSBケーブルを充電器等から取り外してください。そのまま充電を続けると電池の液漏れや発熱、発火の原因となります。
- USBケーブルを本体や別売りの充電器等に接続する際は、プラグの根元まで確実に挿し込んでください。挿し込みが不完全な場合、感電や発熱による火災の原因となります。
- USBケーブルは束ねて使用しないでください。発熱や発火の原因となります。
- USBケーブル、入力端子は損傷しないようご注意ください。傷んだまま使用すると、発火や感電の原因となります。
- 本製品をご使用の際はUSBケーブルのプラグや別売りの充電器等の差込口、本体の入力端子にほこりがたまっていないことを確認してください。ほこりが付着した状態で使用すると火災の原因となります。
- 送風口・吸気口の中や可動部へ指や物などを入れないでください。ケガの原因となります。
- 本製品は無人状態で使用しないでください。事故の原因となります。
- 小さなお子様の手の届くところで使用しないでください。ケガや感電の原因となります。
- 本製品を火の中へ入れたり、加熱をしないでください。また、火のそばや炎天下、ストーブの近く、高温になった車内など、高温の場所で使用、保管しないでください。発熱や破裂、発火の原因となります。
- 本製品を家庭ゴミと一緒に廃棄しないでください。発煙、発火の原因となります。廃棄の際は、ご購入先の販売店またはLACITAカスタマーサポートへご相談ください。

⚠ 注意

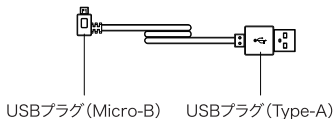
- ・送風口や吸気口に顔を近づけないでください。髪の毛が巻き込まれる原因となります。
- ・送風口や吸気口を塞いだ状態で使用しないでください。発火、故障の原因となります。
- ・使用時以外は必ず電源を切り、USBケーブルを取り外してください。ケガ、故障、感電の原因となります。
- ・風を長時間、身体にあてないでください。健康を害する恐れがあります。
- ・不安定な場所で使用しないでください。故障、破損、ケガの原因となります。
- ・上下左右方向に首振り調整を行う際は、必ず本体をもって可動方向に調整してください。故障、破損の原因となります。
- ・本体を倒して使用しないでください。故障、破損、事故の原因となります。
- ・マグネット部に電子機器、磁気テープや磁気カードなど磁気の影響を受ける恐れがあるものは近づけないでください。故障の原因となります。
- ・バッテリー保護のため、2ヶ月ごとに充電してください。また、バッテリー残量が低下した状態で保管しないでください。故障の原因となります。

各部名称 / 梱包内容

【本体】



【USBケーブル】



【取扱説明書】



使用方法

本製品は3段階(弱風 / 中風 / 強風)で風量調整が可能です。電源がOFFの状態では電源スイッチを1回押すと「弱風」運転を開始します。電源スイッチを押すごとに風量が切り替わります。「強風」運転時に電源スイッチを押すと電源がOFFになります。




クリップで挟み設置することが可能です。クリップで挟む際は、奥までしっかりと挟み、外れたり落下しないことを確認してください。

また、マグネットで壁などの金属部分に取り付けることも可能です。

※落下防止の為、クリップやマグネットを用いて使用する場合は長時間設置しないでください。

手で上下左右に首振り調整が可能です。

首振り時は、USBケーブルを取り外してから、本体をもって可動方向に調整してください。

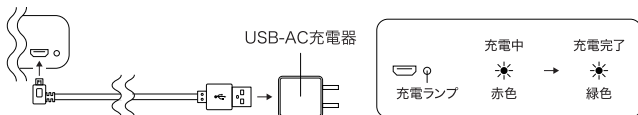


充電方法

バッテリー残量が低下した場合は、充電ランプが赤色で点滅します。

付属のUSBケーブルのUSBプラグ(Micro-B)を本体の入力端子に接続し、別売りのUSB-AC充電器等にUSBプラグ(Type-A)接続して充電してください。

充電中は充電ランプが赤色で点灯し、充電完了後に緑色で点灯します。



⚠ 注意

パソコンなどのUSB端子では十分な充電量が得られない場合がございます。

出力が5V1.6A以上のUSB-AC充電器などで充電してください。

パソコンなどのUSB端子で使用する場合、接続したパソコンのデータの消失や故障など、本製品を使用したことによって生じた損害に関して、いかなる場合においても当社は一切の責任を負いません。

お手入れ

お手入れの際は、本体の電源を切り、USBケーブルを取り外してください。
薄めた中性洗剤に柔らかい布を浸し、絞ってから本体外側の汚れを拭き取ります。最後に乾いた布でもう一度拭き取ってください。

※シンナー、ベンジンなどの薬品は使用しないでください。

送風口、吸気口は定期的に掃除機でホコリなどを吸い取ってください。ホコリがたまると、モーター一部の発熱や異音、故障の原因となります。

保管

本体はポリ袋などで包み、直射日光の当たらない湿気の少ないところに保管してください。

故障かな?と思ったら

下記内容でも解決しない場合は、カスタマーサポートまでお問い合わせください。

症状	原因	対処方法
電源が入らない	電池が切れている可能性があります。	本体が充電されていることを確認してください。
風が弱い	電池残量が少ない可能性があります。	本体が充電されていることを確認してください。 電源の出力は5V1.6A以上のものであることを確認してください。

製品仕様

型番	CITA-F5W
風量	3段階(弱/中/強)
内蔵バッテリー	リチウムイオン電池
バッテリー容量	3200mAh
入力	5V ≒ 1.5A
消費電力	7W
連続運転時間(約)	(弱風)9時間
	(中風)4.5時間
	(強風)3時間
充電充電時間(約)	約4.5時間
USBケーブル長さ(約)	1m
サイズ	200x133x170mm
本体重量	390g

本製品は海外でご使用になれません。

保証登録の手順

メーカー保証を受けるには保証登録が必要です。

STEP. 01

公式LINEを友達追加



QRコードを読み込み、LACITA JAPANのLINEアカウントを友達追加して下さい。ID登録(ID: @lacita)で友達追加することも可能です。LINEアカウントをお持ちでない場合はEメールにてSTEP.02の内容をご連絡下さい。

STEP. 02

商品を登録

■公式オンラインショップでご購入の場合

LINEのトークルームから、ご注文時に発行される注文番号と製造番号(S/N) (製品本体に記載された英数字)を送信してください。

■公式オンラインショップ以外でご購入の場合

「お名前」「メールアドレス」「購入日」「購入店舗」、「購入レシート画像」を送信してください。

※公式オンラインショップ

LACITA SHOP、LACITA JAPAN(楽天市場店、Yahoo!ショッピング店、Amazon店)

※中古品及びLACITA登録販売店以外で購入された製品は保証の対象外となります。

登録販売店につきましては、ホームページ(<https://shop.lacita.co.jp/pages/store>)の登録販売店一覧をご覧ください。

STEP. 03

保証登録完了

保証登録が完了すると、5営業日以内にLINE、もしくはメールにより保証登録完了の通知が送られます。

保証内容については本紙「保証規定」ご確認ください。

お問い合わせ先

✉ support@lacita.co.jp

CITA-F5W 保証規定

保証規定に明示した条件のもと、交換を行うことを保証するものです。
保証内容をよくお読みいただき、大切に保管してください。

保証を受けるには保証登録が必要です。本取扱説明書裏面の案内に基づき、製品の保証登録を行ってください。

本製品の保証期間は保証登録サイトにてご確認ください。

取扱説明書の注意書きに従った使用状態で保証期間内に故障した場合に限り交換をいたします。交換された製品は返送いたしません。

交換の対象となる場合、下記メールアドレスからお問い合わせください。

なお、交換にかかる返送費用はお客様のご負担となります。

また、送料着払いにてご返送された場合は、受け取りが出来かねますので予めご了承ください。

保証期間内でも次の場合は交換をいたしません。

- 1) 取扱説明書に記載されている、「安全上のご注意」を遵守されなかったことによる故障または損傷。
- 2) 保管の不備およびお手入れの不備による故障または損傷。
- 3) 付属品以外の物を使用したことによる故障または損傷。
- 4) 不当な修理、分解、改造による故障または損傷。
- 5) お買い上げ後の落下、衝撃、水漏れ、結露、油、薬品等などによる故障または損傷。
- 6) 火災・地震・水害・落雷、その他の災害や、公害・塩害・異常電圧・事故などによる故障または損傷。
- 7) ご使用によって生じる外観上の変化・色あせなど。
- 8) 動作環境温度外での使用による故障または損傷。
- 9) 接続している他の機器に起因して、本製品に故障が生じた場合。
- 10) 接続された機器との間に生じる動作不具合。

本製品の故障や誤った使用などに伴う二次的損害に対する保証はいたしません。

本製品を使用したことによる他の機器の故障や損傷等につきましては、責任を負いかねますので予めご了承ください。

日本国内で使用されている場合のみ有効です。

LACITA カスタマーサポートセンター

メールアドレス: support@lacita.co.jp

営業時間: 10:00~17:00

(土・日・祝・年末年始、夏季休暇、GW等、当社指定期間を除く)

LACITA®