

MANUAL DE
USO
& cuidado
DE TUS MUEBLES

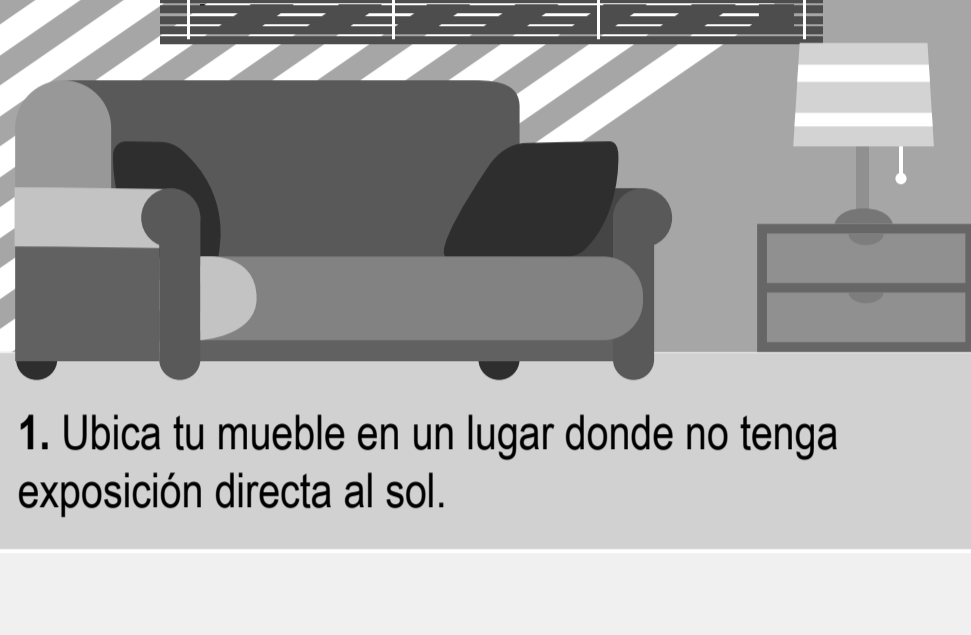
Bienvenidos a **Jamar®**

¡Ya eres parte de nuestra familia de clientes Jamar!

Esta guía te enseñará cómo usar y cuidar tu nuevo mueble. Para que lo disfrutes por largo tiempo, sigue estos consejos.

**DESPREOCÚPATE
Y SÉ FELIZ**

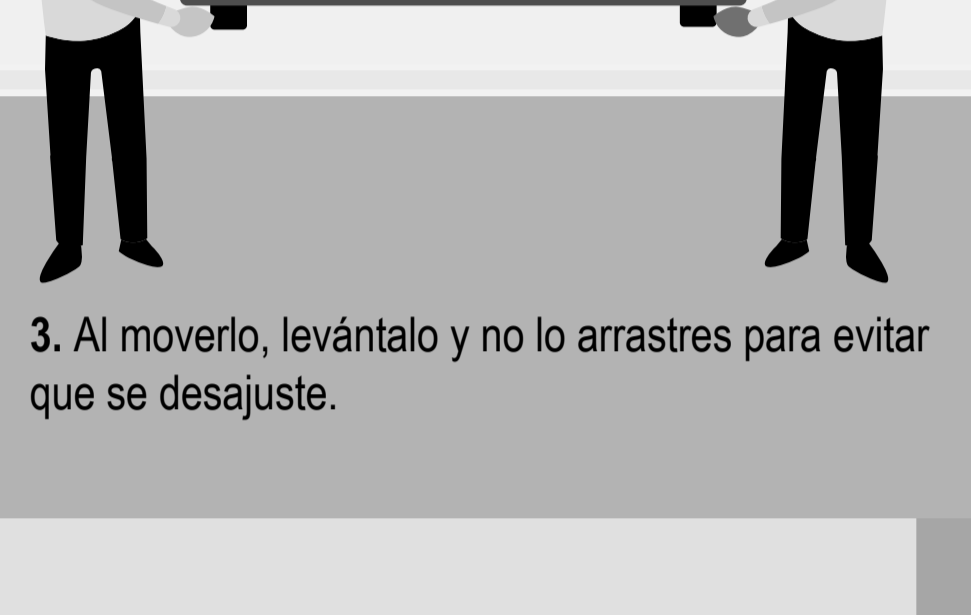
¿Cómo usar tu sala, mesas de centro y butacas Jamar®?



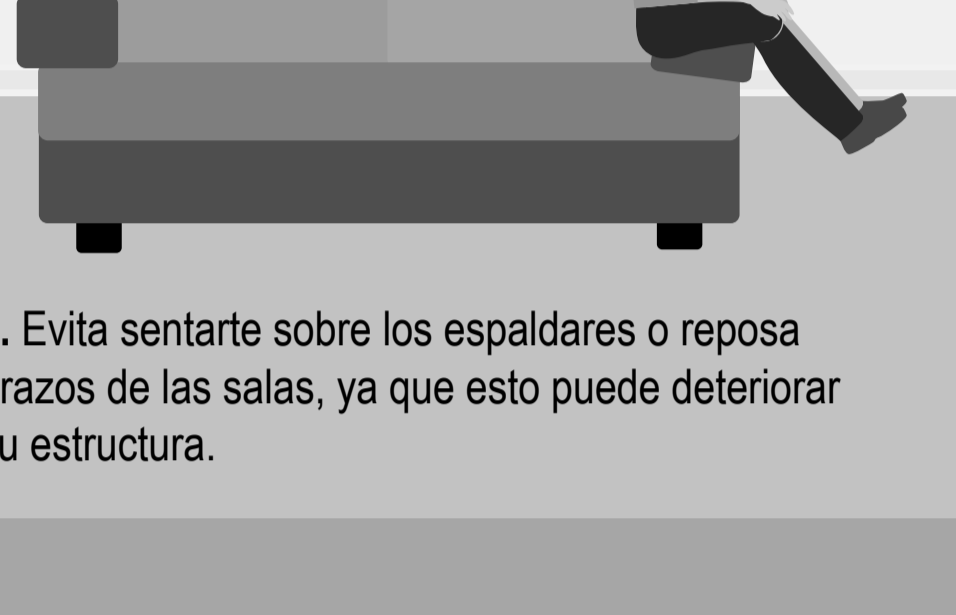
1. Ubica tu mueble en un lugar donde no tenga exposición directa al sol.



2. Ubica tu mueble en una superficie lisa y plana. Asegúrate que la base esté en contacto directo con el suelo.

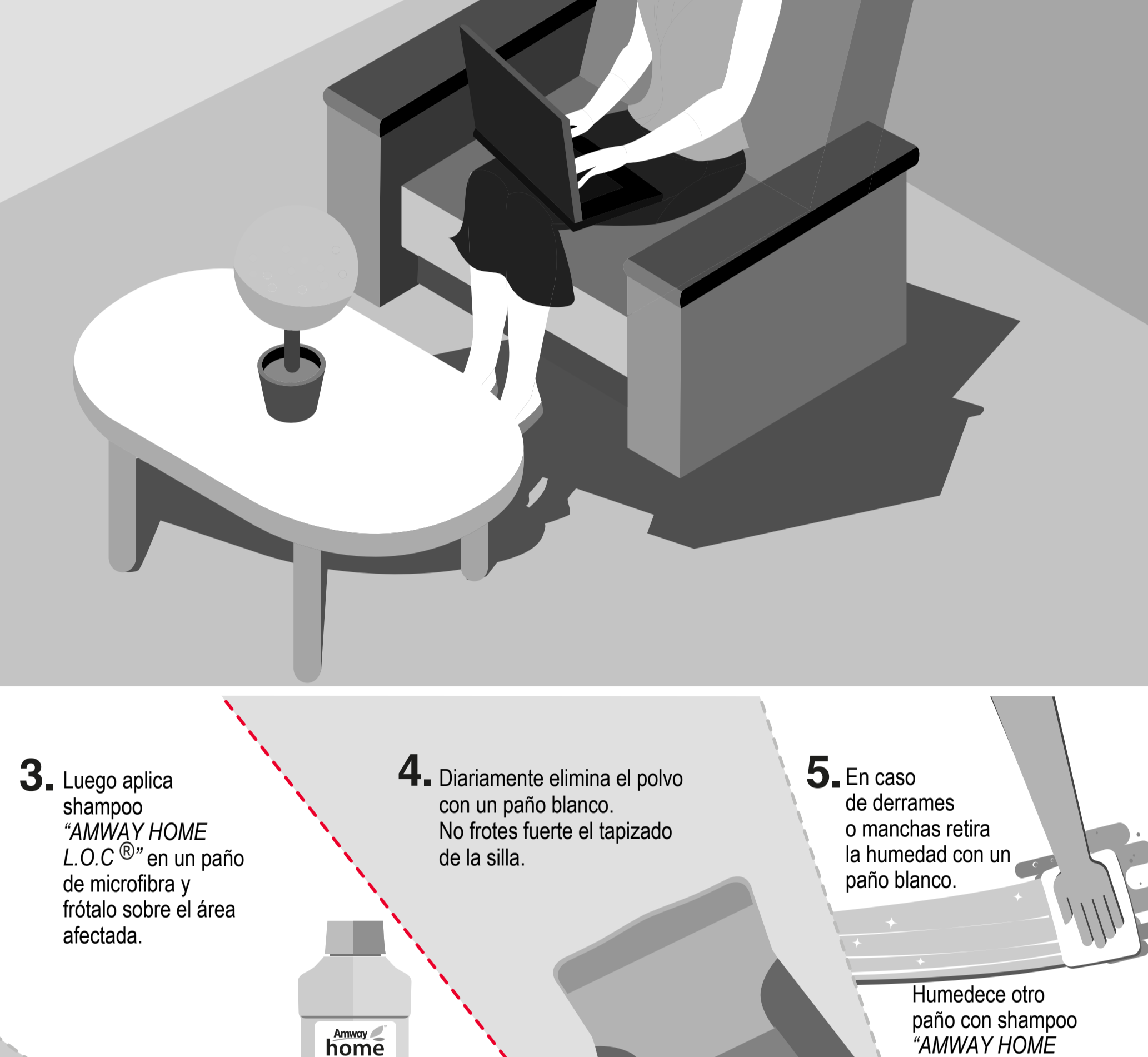


3. Al moverlo, levántalo y no lo arrastres para evitar que se desajuste.



4. Evita sentarte sobre los respaldos o reposa brazos de las salas, ya que esto puede deteriorar su estructura.

Cuida tu sala Jamar®



3. Luego aplica shampoo "AMWAY HOME L.O.C.®" en un paño de microfibras y frótalo sobre el área afectada.

2. En caso de derrames o manchas retira la humedad con un paño de microfibras.

1. Limpia regularmente la madera con un paño de microfibras para que no se acumule el polvo y así evitar que el mueble pierda su brillo.

4. Diariamente elimina el polvo con un paño blanco. No frotes fuerte el tapizado de la silla.

5. En caso de derrames o manchas retira la humedad con un paño blanco.

Humedece otro paño con shampoo "AMWAY HOME L.O.C.®" y deja secar al ambiente o con ventilador.

CÓMO LIMPIAR TU SALA

MADERAS

TELAS Y EUROCUEROS

Jamar®

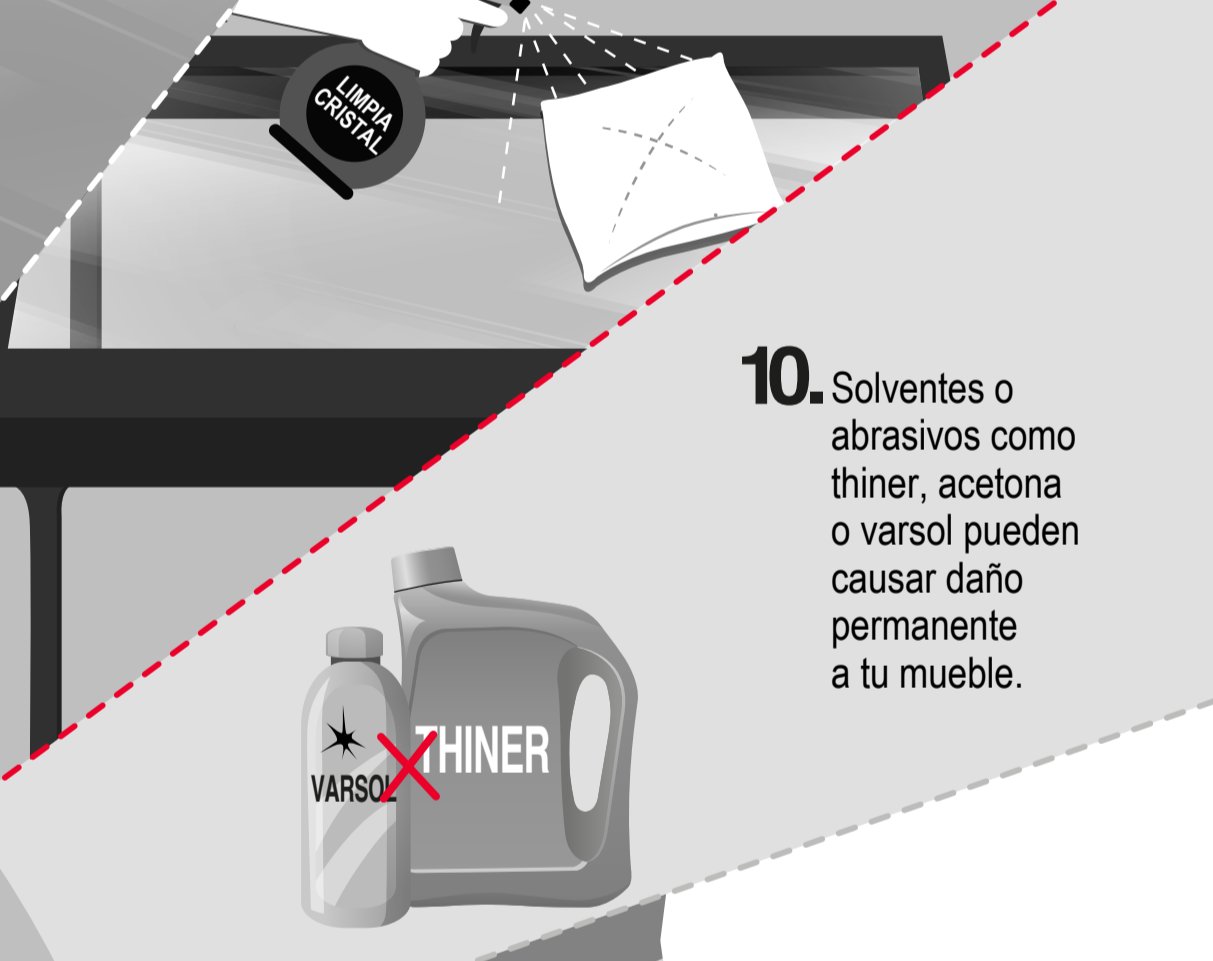
6. No utilices el papel periódico para brillar. Este puede rayar el vidrio.

7. Día a día elimina el polvo y las huellas con un paño seco que no deje pelusas.

8. Si el vidrio está muy sucio rocía limpia cristal en un paño blanco de algodón. Evita salpicar la madera.



VIDRIOS



10. Solventes o abrasivos como thinner, acetona o varsol pueden causar daño permanente a tu mueble.

11. No uses esponjillas o cepillos de cerdas gruesas para limpiar el mueble.



TIPS




Jamar®

CÓMO LIMPIAR TU SALA

Mantén alejados objetos filosos como tijeras, llaves o cuchillos los cuales pueden causar cortes y rayones.



Protege tu mueble y el tapizado de recipientes húmedos o calientes ya que pueden afectar la superficie.



Protege tus telas y maderas blancas del contacto con periódicos y revistas. La tinta puede transferirse y causar manchas.



Evita que el trapeo humedecido con detergentes entre en contacto con tus muebles. Esto puede deteriorarlos.




Jamar®

PROTECCIÓN



Las salas y sofacamas soportan un peso de 120 kilos por puesto.



120 Kg



No permitas que adultos o niños salten sobre los muebles, ni se sienten sobre los respaldos o reposa brazos de las salas.



Evita que dos personas se sienten al mismo tiempo en una butaca o en un mismo puesto de una sala.

Jamar®

PESO