



CARACTÉRISTIQUES

- Température de couleur sélectionnable (27 K, 30 K, 35 K, 40 K, 50 K)
- Pare-feu si monté dans une boîte octogonale pare-feu
- Coté pour endroit mouillé
- Jusqu'à 1070 lumens
- IRC 90
- 13 Watts / 120 V
- Étanche à l'air
- Pilote intégré
- Intensité variable
- Angle de faisceau de 110°

Commutateur de température de couleur accessible depuis le plafond





MULTI 6 po




Version modernisée d'un luminaire encastré classique, le MULTI 6 po est doté d'un commutateur de température de couleur sous le plafond, offrant 5 choix de couleur: 27 K, 30 K, 35 K, 40 K et 50 K. Le MULTI 6 po haute performance est superbe pour les couloirs, les logements accessoires et plus encore. Et il est coté pour endroit mouillé, convenant pour les salles de bain ou les soffites extérieurs.

PUISSANCE
Jusqu'à 1070lm

FINI DE GARNITURE

BLANC

TK
CCT5

Sélectionnable
27, 30, 35,
40, 50 K

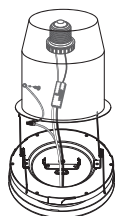
DIMENSIONS

6 po

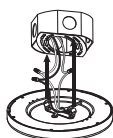
GARNITURE


Rond

TOUT DANS UNE BOÎTE



COFFRET 6 po



BOÎTE DE JONCTION



Accessoires pour boîtier 6 po (kit d'adaptation)
douille E26 + fil + connecteurs
+ pinces à ressort



Pilote intégré
et garniture
blanche



Plaque
de montage
en métal



Vis 8-32 avec
rondelle
en silicone



Capuchons
de connexion

ACCESSOIRES



LC-CRTL-3WAY-1

Interrupteur 3 voies Wi-Fi intelligent OnCloud.
Convient aux applications avec interrupteurs
3 voies ou 4 voies.

Liteline Corporation
Droits d'auteur © 2023
Tous droits réservés.

Téléphone
416.996.1856
1.866.730.7704



LC-CRTL-DIM-1

Gradateur Wi-Fi intelligent OnCloud avec
interrupteur à glissière tactile à 7 niveaux.

Télécopie
905.709.5255
1.888.738.9736

SPEXLIGHTING.COM

REV 10.15.23