

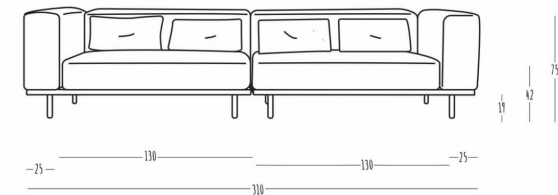
Spezifikationen Lilly

Ecksofa	248 x 155 cm
Gerades Sofa	310 x 93 cm
Doppel-Liege	155 x 186 cm
Sitz-Höhe	42 cm
Sitz-Tiefe	Modul 68 cm, mit Kissen ca. 55 cm
Lehnen-Höhe	75 cm
Textilien	ÖKOTEX Standard 100 zertifiziert
Material Sofa-Beine	Buche, Massivholz
Verbindungs-Elemente	Klett-Verbindungen, die alle Elemente zusammenhalten

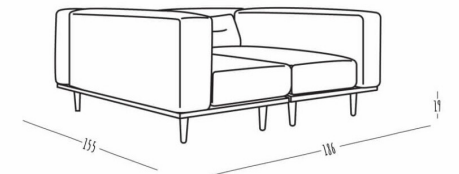
Stoff-Pflege

Oberflächliche Verschmutzungen wie Krümel kannst du mit dem Staubsauger entfernen. Achte darauf, ihn nicht in den Stoff zu drücken sondern mit kleinem Abstand darüber zu führen. Hartnäckige Rückstände mit einer weichen Bürste in Strichrichtung behandeln.


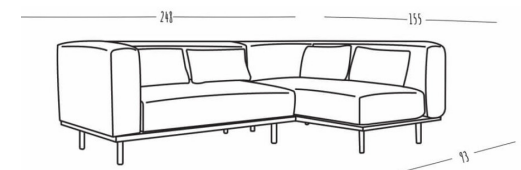
Gerades Sofa



Doppel-Liege



Ecksofa



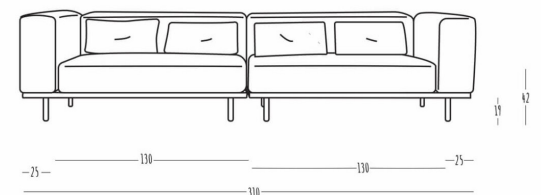
Spécificités Lilly

Canapé d'angle	248 x 155 cm
Canapé droit	310 x 93 cm
Chaise longue double	155 x 186 cm
Hauteur d'assise	42 cm
Profondeur d'assise	Module 68 cm, avec coussin env. 55 cm
Hauteur du dossier	75 cm
Textiles	Certifié ÖKOTEX Standard 100
Matériau des pieds du canapé	Hêtre, bois massif
Éléments de liaison	Assemblages par velcro qui maintiennent tous les

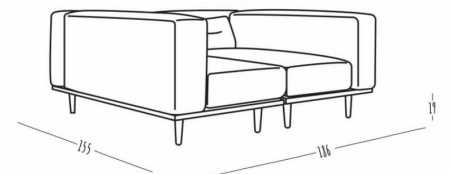
Entretien des tissus

Tu peux éliminer les salissures superficielles comme les miettes avec un aspirateur. Veille à ne pas l'enfoncer dans le tissu mais à le passer à une petite distance. Traiter les résidus tenaces avec une brosse douce dans le sens du poil.

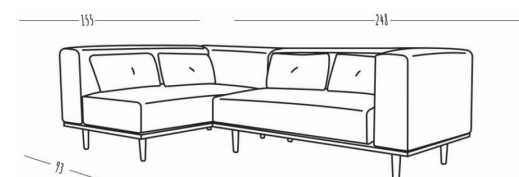
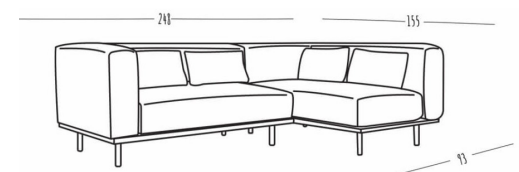
Canapé droit



Chaise longue double



Canapé d'angle



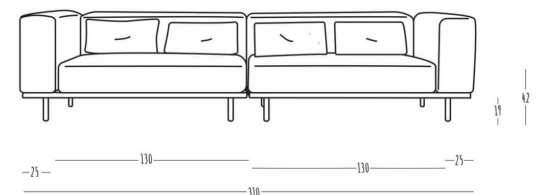
Specifiche Lilly

Divano ad angolo	248 x 155 cm
Divano dritto	310 x 93 cm
Divano doppio	155 x 186 cm
Altezza del sedile	42 cm
Profondità del sedile	Modulo 68 cm, con cuscino circa 55 cm
Altezza dello schienale	75 cm
Tessile	Certificato ÖKOTEX Standard 100
Materiale gambe del divano	Faggio, legno massiccio
Elementi di collegamento	Collegamenti in velcro che tengono tutti elementi insieme

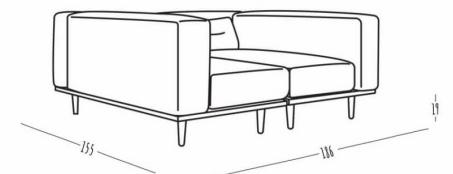
Cura del tessuto

È possibile rimuovere lo sporco superficiale, come le briciole, con un aspirapolvere. Fare attenzione a non spingere l'aspirapolvere all'interno del tessuto, ma a passarci sopra a una piccola distanza. Trattare i residui più ostinati con una spazzola morbida nella direzione del tratto.

Divano dritto



Divano doppio



Divano ad angolo

