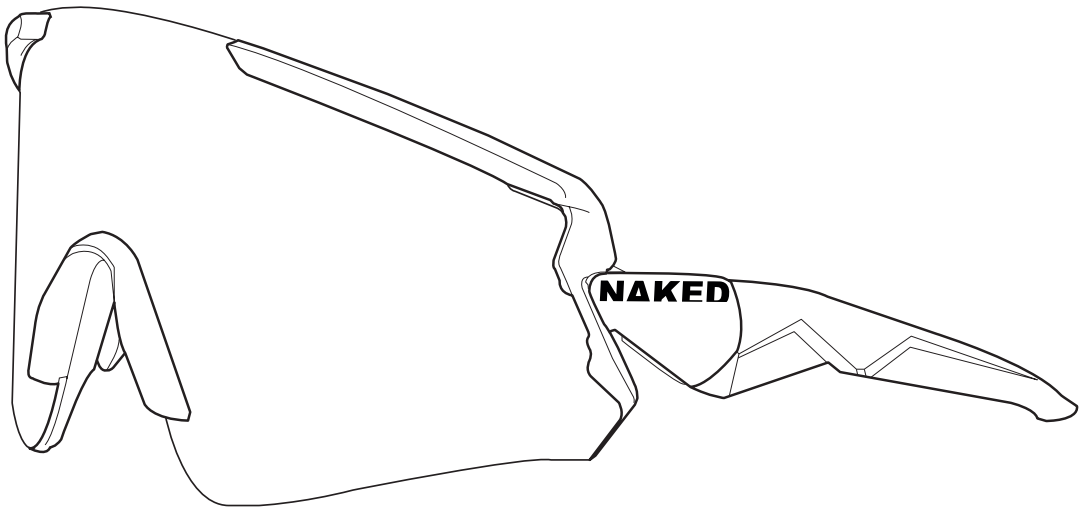


NAKED OPTICS

NAKED Optics - FALCON



EN: Instruction Manual
DE: Bedienungsanleitung

 nkdoptics

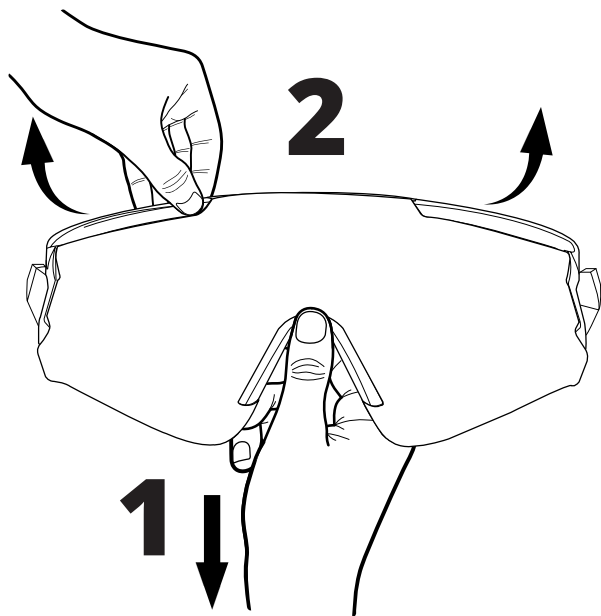
 nakedoptics

TAG #nakedoptics

NAKED GmbH, Dorfstrasse 36, 5101 Bergheim, Salzburg, Austria
Support at: support@nakedoptics.net www.nakedoptics.net

EN: Lens Replacement

DE: Glasaustausch



EN: **Lens Replacement:**

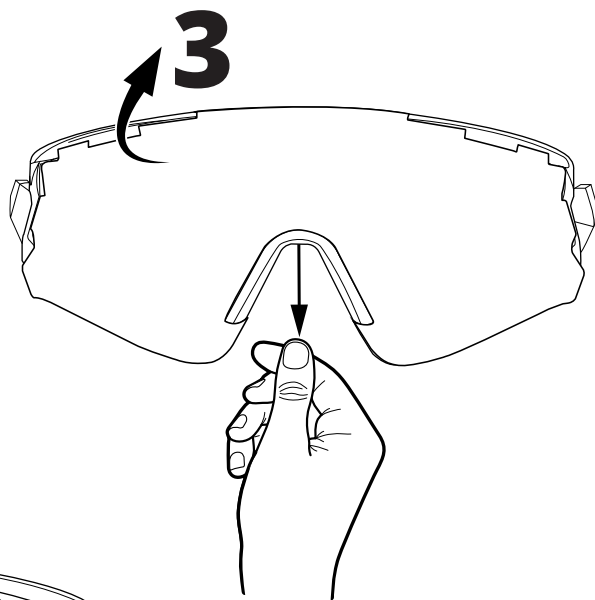
To remove the lens grab and hold the nose pad with one hand (1) and lever the upper two parts out of the frame (2) to get access to the top of the lens (3).

DE: **Glasaustausch:**

Um das Glas auszutauschen, zuerst mit einer Hand die Nase (1) der Brille festhalten und danach mit der anderen Hand die oberen zwei Teile des Rahmens nacheinander anheben (2) und die Oberseite des Glases freilegen (3).

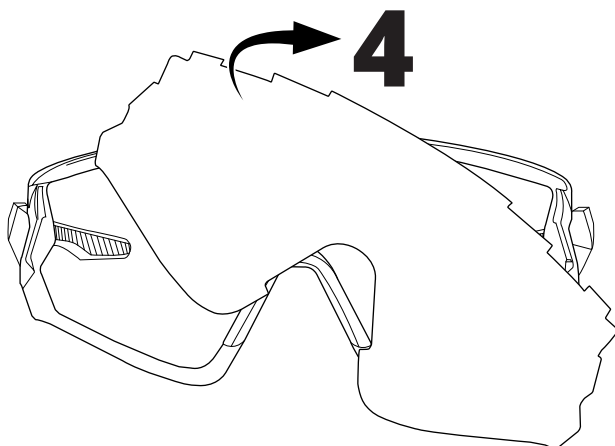
EN: Once the top of the lens is exposed use a slight twisting motion (4) to remove it from the handle of the nose pad.

DE: Sobald die Oberseite des Glases freigelegt wurde, kann das das Glas mithilfe einer leichten Drehbewegung (4) aus vom Nasenstück entnommen werden.



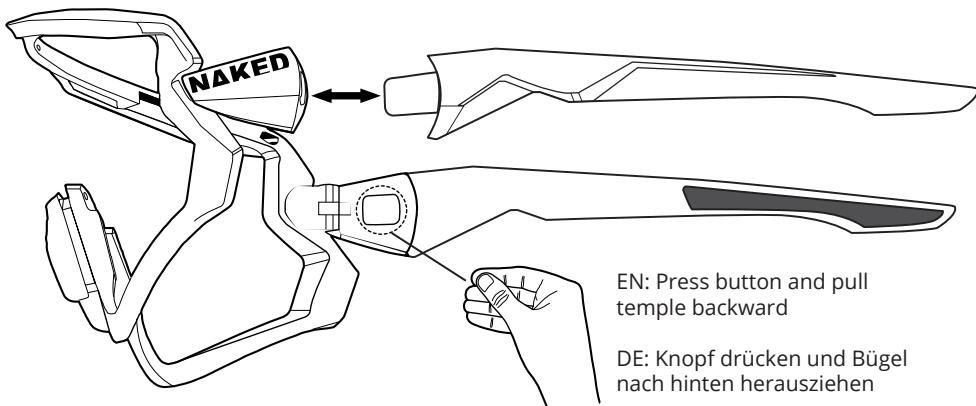
EN: To fit in a new lens repeat step 1-4 in reverse order (start with the insertion of the lens into the nose pad's handle).

DE: Für das Einsetzen eines Glases die Schritte 1-4 in umgedrehter Reihenfolge befolgen (mit dem Einsetzen am Nasenstück beginnen).



EN: Temple / Strap Exchange

DE: Bügel / Strap Wechseln

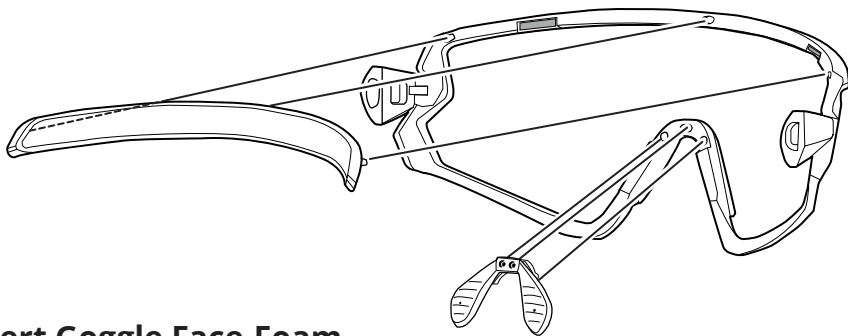


EN: Press button and pull temple backward

DE: Knopf drücken und Bügel nach hinten herausziehen

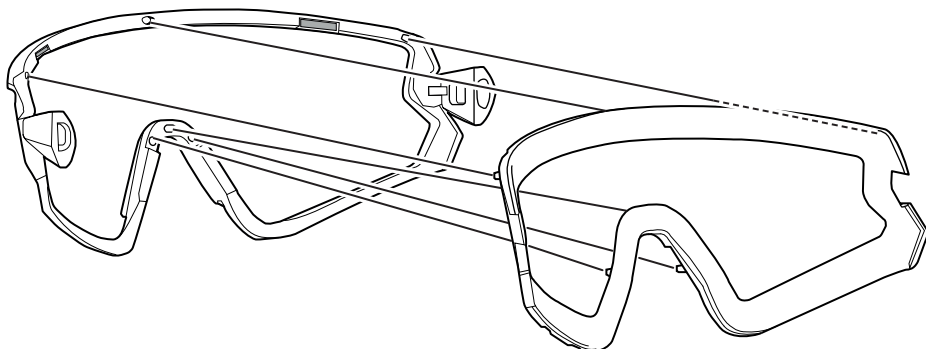
EN: Insert Sweatband and Nosepiece

DE: Schweißband und Nasenstück einsetzen



EN: Insert Goggle Face-Foam

DE: Gesichtauflage Einsetzen



CARE AND MAINTENANCE

To ensure a long lifetime of the lenses it is best to only clean them under warm flowing water and air-dry them or use the microfibre cloth bag provided. Only use microfibre cloths on lens surfaces since standard handkerchiefs have mineral filler substances in them which would scratch the surface. Always let the product dry before putting it back into the protection case.

LIGHT TRANSMISSION

The light transmission filter categories (protection index), can be found on the bottom right of the lenses. The number indicates the category of the filter and its corresponding luminous transmittance range (see table below). For more information about the filter categories visit www.nakedoptics.net.

WARRANTY CLAUSE

The NAKED Optics product is warranted for two years from the date of delivery against manufacturer's defects. This warranty is only valid to the original purchaser with a proof of purchase (receipt) that shows the purchase date. NAKED does not warrant against any lens scratches. The customer's exclusive remedy for a breach of warranty will be the repair or replacement of the item determined by NAKED. This warranty does not affect the legal rights of customers under applicable state or national laws governing the sale of consumer goods. For claiming warranty, the customer should send a message or email with the purchase information and a brief problem description to: support@nakedoptics.net

WARNINGS

The eyewear product is not designed to protect the wearer from all injury in the event of an impact or crash. To ensure a correct function the lens must be fitted securely in the frame. NAKED Optics products are not intended for industrial protection equipment. The eyewear should not be used for direct viewing of the sun. Lenses of the category 1 to 4 are not suitable for driving at night or in twilight. If the eyewear impairs your peripheral vision, do not wear them while driving.

 CAT.0 NIGHT / INDOOR	 CAT.1 SNOWFALL / FOG	 CAT.2 CLOUDY / MIXED	 CAT.3 BRIGHT DAYLIGHT	 CAT.4 GLACIER SUN
-----------------------------------------------------------------------------------------------------------	-----------------------------------------------------------------------------------------------------------	-----------------------------------------------------------------------------------------------------------	------------------------------------------------------------------------------------------------------------	--------------------------------------------------------------------------------------------------------

PFLEGE UND WARTUNG

Um eine möglichst lange Lebensdauer der Linsen zu gewährleisten, diese am besten nur unter fließendem warmen Wasser abwaschen und lufttrocknen, oder das mitgelieferte Mikrofasertuch (Beutel) verwenden. Verwenden Sie auf Linsenoberflächen nur Mikrofasertücher, da Standardtaschentücher mineralische Füllstoffe enthalten, die die Oberfläche zerkratzen könnten. Lassen Sie das Produkt immer komplett trocknen, bevor Sie es in das Schutzetui verpacken.

LICHTDURCHLÄSSIGKEIT

Die Kategorien der Lichtdurchlässigkeitsfilter (Schutzindex) finden Sie rechts unten auf den Objektiven. Die Zahl gibt die Kategorie des Filters und seinen entsprechenden Lichtdurchlässigkeitsbereich an (siehe Tabelle oben). Weitere Informationen zu den Filterkategorien finden Sie unter www.nakedoptics.net.

GARANTIEKLAUSEL

Für das NAKED Optics-Produkt gilt eine Gewährleistung von zwei Jahren ab Lieferdatum gegen Herstellermängel. Diese Gewährleistung gilt nur für den Erstkäufer mit einem Kaufbeleg (Quittung), auf dem das Kaufdatum angegeben ist. NAKED garantiert nicht gegen Kratzer auf Gläsern. Der Gewährleistungsanspruch bezieht sich auf eine Reparatur oder auf (einen) Ersatz des von NAKED gelieferten Produktes. Diese Gewährleistung beeinflusst nicht die gesetzlichen Rechte der Kunden gemäß den geltenden staatlichen oder nationalen Gesetzen. Zur Inanspruchnahme der Gewährleistung muss der Kunde eine Nachricht per E-Mail mit den Kaufinformationen und einer kurzen Problembeschreibung an support@nakedoptics.net senden.

WARNUNGEN

Das Brillenprodukt ist nicht dafür ausgelegt, den Träger bei einem Aufprall oder Zusammenstoß vor Verletzungen zu schützen. Um eine korrekte Funktion zu gewährleisten, muss das Glas sicher im Rahmen sitzen. NAKED Optics-Produkte sind nicht für industriellen Einsatz als Schutzausrüstungen vorgesehen. Die Brille darf nicht zum direkten Betrachten der Sonne verwendet werden. Gläser der Kategorie 1 bis 4 sind nicht zum Fahren bei Nacht oder in der Dämmerung geeignet. Wenn die Brille Ihre periphere Sicht beeinträchtigt, tragen Sie sie nicht während der Fahrt.