

MAKE 2

取扱説明書



製造

S'NEXT Co., Ltd.

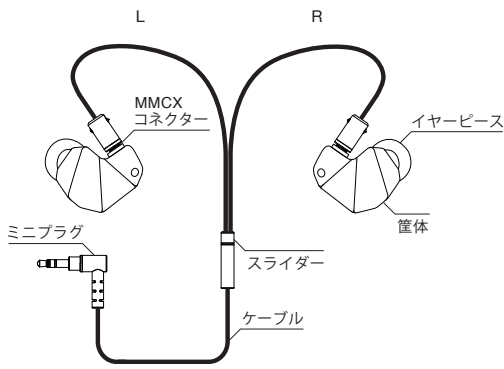
3-12-7 Kitakase, Saiwai-ku, Kawasaki-shi,
Kanagawa 212-0057, Japan

Tel: +81 44 789 5795

Fax: +81 44 789 5770

<http://snext-final.com/>

各部の名称



同梱品

本体、キャリアケース、イヤーピース、イヤーフック、チューニング用フィルター A/B、ピンセット、ドライバー、アコースティック治具

チューニング方法

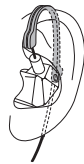
チューニング方法は弊社ウェブサイトの MAKE2 商品詳細ページに掲載しております「チューニングについて」を下記リンクよりご参照ください。

<http://snext-final.com/products/detail/MAKE2>

イヤーフック装着方法

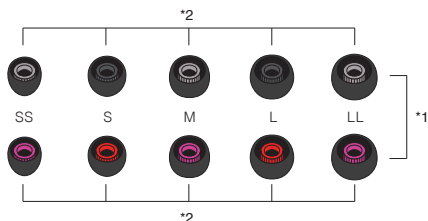
イヤーフックをケーブルに装着した後、筐体を耳に挿入し、イヤーフックを耳にかけて、フィット感を調整してください。

※イヤーフックを使うと筐体をさらに安定して装着でき、またタッチノイズを軽減することができます。



イヤーピースについて

左右判別をしやすいとする為、軸色を、片方はグレー、もう一方は赤にしています。(*1) イヤーピースを少しめくって軸色を確認することで、薄暗い場所でも左右の判別がしやすくなっています。さらに、隣のサイズの軸色を変えておりますので(グレー軸は濃いグレーと薄いグレーの交互、赤軸は赤とピンクの交互)、サイズの判別もしやすくなっています。(*2)



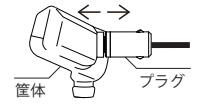
着脱式ケーブルの注意点

・接続端子は頻繁な抜き差しを想定したものではありません。着脱を繰り返すと、端子の摩耗や破損による接触不良を引き起こす事がございますので、ケーブル断線時の交換や弊社別売ケーブルへの交換以外での着脱はお控えください。

・接続端子の破損を防ぐ為、まっすぐ抜き差しを行なってください。

・取り外しの際はケーブルを引っ張らず、必ずプラグ(樹脂部分)を挿んでください。筐体が滑り易い為、同梱のシリコンシートで筐体を掴んでください。(シリコンシートは両面に剥離シートが付いていますので、剥離シートを剥がしてからご使用ください。)

・接続端子に過度の摩耗や破損の形跡が認められた場合は保証期間内でも保証対象外となります。



キャリアケースについて

裏返して蓋を開けてイヤホンを収納し、蓋を閉じて3箇所あるツメがしっかりと留まっていることを確認してください。過度の衝撃が加わると、蓋が開いてしまう場合がございます。十分にご注意ください。収納方法は下記リンクより動画をご参照ください。

<https://youtu.be/xzhwqs1agTQ>

使用上の注意

	注意 MAKE2は金属製です。直接金属面が肌に触れる設計となっておりますので、金属アレルギーをお持ちの方はご使用にならないでください。また、皮膚にあわないと感じられた際には、すみやかに使用を中止し、医師にご相談ください。また、寒冷地等でご使用の際には、肌に無理のないようにご注意ください。
	警告 この表示を無視して誤った取り扱いをすると、人が死亡または重傷を負う原因となる内容を示しています。
	禁止 自転車や自動車、オートバイなどを運転しながらのイヤホンの使用は絶対に避けてください。交通事故を引き起こす原因となり、重大な結果を引き起こす恐れがあります。
	禁止 運転以外であっても、踏切や交差点他、周囲の音が聞こえないと危険な環境では、ご使用にならないでください。
	注意 この表示を無視して誤った取り扱いをすると、人が負傷を負う、または周辺の家財に損害を与える可能性がある内容を示しています。
	禁止 イヤホンをご使用の際には、音量を上げすぎないように気をつけてください。長時間、大音量での使用は、難聴を引き起こす可能性があります。80 dB(A)の音量で40時間/週、89 dB(A)の音量で5時間/週を超えないようにしてください。
	禁止 イヤホンが肌にあわないと感じられた際には、お早めに使用を中止し、医師もしくは販売店に相談ください。
	禁止 音量を上げすぎると、音は外部に漏れます。周囲の人の迷惑にならないように気をつけてください。

・装着位置によって音質が大きく変化致します。音楽を再生しながら片方ずつ本体を立体的に動かし、最も好ましく聴こえる位置に合わせてください。それがベストポジション(最適位置)です。一度体験すると、二度目からは無理なく位置を合わせる事が可能です。通常耳の形状は左右で大きく異なります。そのため、ベストポジションは左右の耳で異なります。

・耳からイヤホンを外す際には、本体を持って外してください。ケーブルを持ち引っ張って外すと、ケーブル断線の原因となります。

・筐体が金属製のため、寒い戸外から室内へ持ち込むなど、急激な温度変化の際、筐体内部で結露します。その際はしばらく時間を置いて、内部が乾燥してからご使用ください。

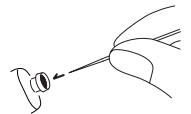
・イヤホンに強い衝撃を与えたり、ケーブルに無理な力がかけられないようにしてください。異常な使用状況下での故障や断線等は保証の対象外となります。

・直射日光の当たる場所、湿気、埃他の多い環境に放置すると、故障の原因となります。

・このイヤホンのプラグはステレオ再生専用となっております。モノラル出力ジャックに接続した場合、片側から音が出ない可能性があります。

メンテナンス

フィルターに付着したゴミは、爪楊枝の先端にゴミを付着させる形でやさしく取り除いてください。内部にゴミが落下しないように、気をつけて作業してください。



ケーブルは様々な化学物質、特に皮脂と反応し、硬化する場合がございます。製品使用後は、ケーブルを水で少し湿らせた柔らかい布で拭いて下さい。硬化の原因となりますので、アルコール入りのウェットティッシュのご使用をお控えください。ノンアルコールのウェットティッシュも様々な添加剤が入っている可能性がありますのでご使用をお控えください。

保証とアフターサービス

この製品の保証期間はお届け日より1年間です。設計及び製造に起因する不良の場合は、無償にて修理・交換対応致します。チューニングキットという商品の特性上、お客様の作業のミスによる故障かどうかは、判断することが難しい為、一旦サポートセンターへお送りいただき、症状を確認し、結果をご連絡いたします。保証期間後は有償となりますが、修理・交換対応させて頂きます。修理のお申込は弊社ウェブサイトの「CONTACT」ページの「修理申込フォーム」より行なってください。

<http://snext-final.com/contact/#repair>

お問い合わせ

弊社ウェブサイトの「CONTACT」ページの「お問い合わせフォーム」よりお問い合わせください。

<http://snext-final.com/contact/>

仕様

製品コード	FI-MAKE02	インピーダンス	13 Ω
筐体	ステンレス	感度	92 dB/mW
ドライバー	バランスドアーマチュア型 +ダイナミック型	重量/ケーブル長	34 g / 1.2 m