

INSTRUCTIONS

See separate document for standard size Quick Fist (#540) instructions.

Super Quick Fist™ is a one-piece rubber mounts easily to keep equipment firmly in holding fire extinguishers, oxygen cylinder other equipment. Use on boats, off-road tr equipment, ATVs or any vehicle. Can also structures such as storage sheds.

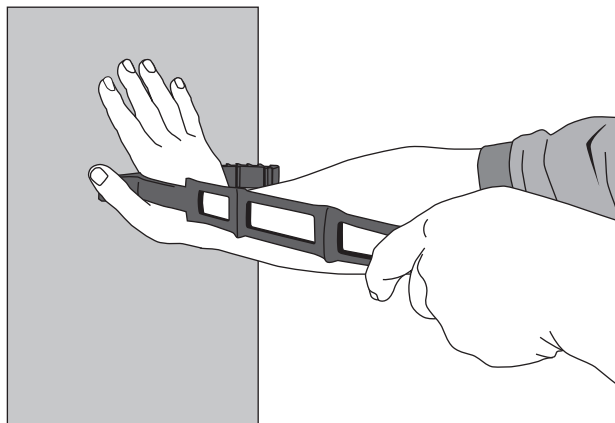
Quick Fist clamps are made of heavy duty grade rubber. They're UV resistant and wi extreme heat or cold. Ideal for marine use since Quick Fist will not rust or corrode. Mounts easily with three #10 (5 mm) bolts or screws (not included).

- Holds objects from 2 1/2–7 1/2" in diameter (64–191 mm)
- Each clamp supports approximately 50 lbs. (23 kg)
- Mounting base measures 7/8 x 6" (22 x 152 mm)

To Install:

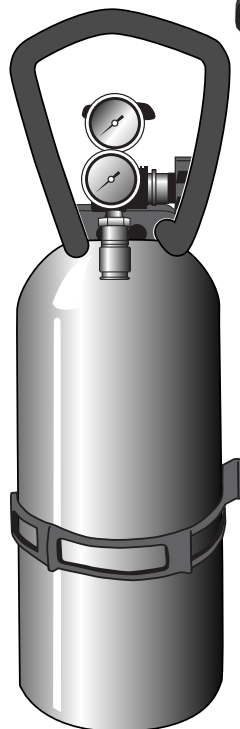
Super Quick Fist can be mounted with the strap facing in any direction. Use three #10 bolts or screws to fasten. Do not over tighten.

After mounting Super Quick Fist, stretch the strap by putting one hand on the base and using the other to pull in a perpendicular direction several times on the strap.

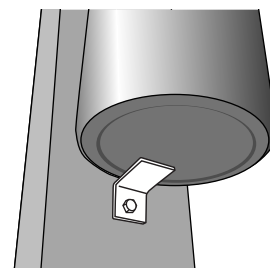


#544 Super Quick Fist

For mounting smaller equipment or tools, use standard size Quick Fist (#540)



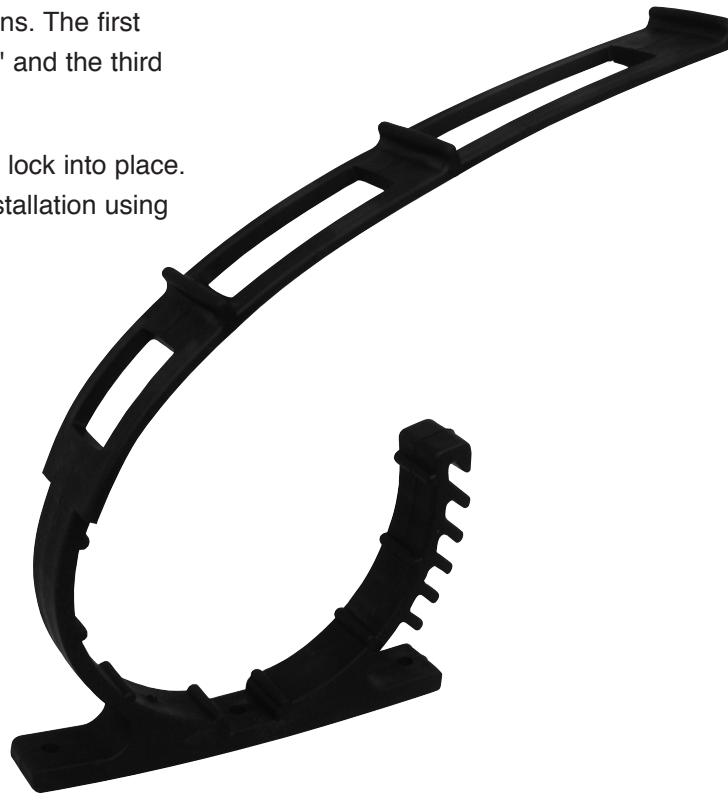
If you plan on holding a large cylinder with the base unsupported, it is advisable to use a piece of angle iron, wood block or shelf bracket at the bottom of the cylinder. This will prevent slippage (especially on a vehicle) and will also make it easier to lock the clamp in place.



To Clamp:

The strap is divided into three sections. The first holds objects up to 3", the second 5" and the third up to 7" (8, 13, and 18 cm).

To clamp, pull strap through jaw and lock into place. Strap can be trimmed off for neat installation using wire cutters or scissors.



Davis Instruments

3465 Diablo Ave., Hayward, CA 94545 U.S.A.

Phone (510) 732-9229 • Fax (510) 732-9188

info@davisinstruments.com

www.davisinstruments.com

COLLIER DE FIXATION

Super Quick Fist™ est idéal pour ranger des extincteurs, des réservoirs, des tubes équipements. Maintient des objets de 64–diamètre. Chaque collier de fixation peut s 23 kg. Fabriqué en caoutchouc de qualité résistant". Résiste aux UV, au froid et à la Fantastique pour l'usage marin – n'est suj rouille ni à la corrosion.

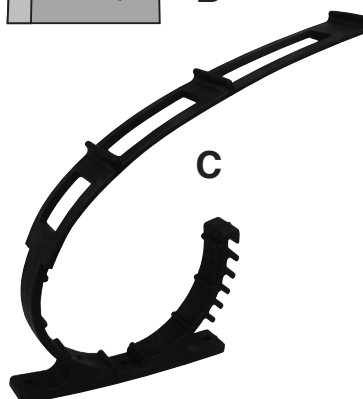
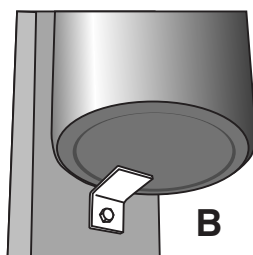
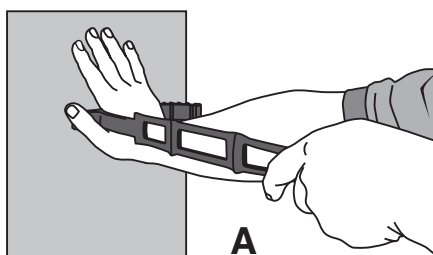
Breveté.



#544 Super Quick Fist

INSTALLATION

1. Peut être monté avec la bride dans n'importe quelle direction. Utilisez des boulons ou des vis de 5 mm pour la fixation. Ne serrez pas trop.
2. Après le montage, étirez la bride en tirant plusieurs fois (A).
3. Si vous avez l'intention de maintenir un grand cylindre sans support pour la base, placez une pièce métallique en angle, une cale en bois ou une équerre à étagère à la base afin de prévenir le glissement (B).
4. Pour serrer, tirez la bride par-dessus la mâchoire et fermez-la une fois en place. La bride est divisée en trois sections (C) ; utilisez l'encoche qui s'ajuste le mieux à votre objet. Pour une installation propre, la bride peut être coupée avec un coupe-fil ou des ciseaux.



Pour le montage d'équipements ou d'outils plus petits, utilisez **Quick Fist de taille standard #540**. Maintient des objets de 22–57 mm de diamètre. Chaque collier de fixation supporte environ 10 kg.

EINTEILIGE GUMMIKLAMMER

Super Quick Fist™ ist ideal für Lagerung von Feuerlöschern, Tanks, Fernrohren und geeignet. Es kann Objekte von 64–191 mm halten. Jede Klammer trägt etwa 23 kg. H. Qualitätsgummi geeignet für Schwerlast widersteht extremer Hitze oder Kälte. Für Verwendung im Wasser, da es weder rost korrodiert.

Patentiert

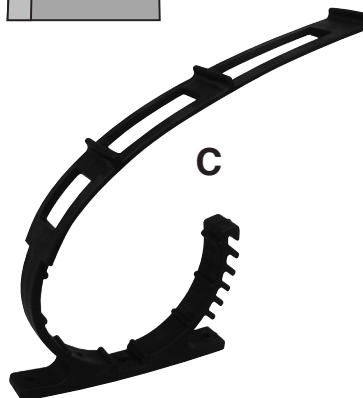
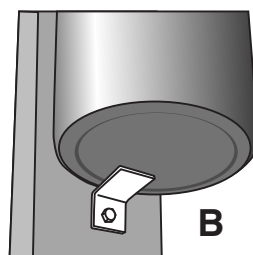
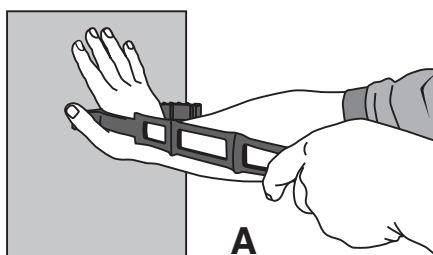
INSTALLATION

1. Kann mit dem Riemen in jeder Richtung befestigt werden. Verwenden Sie zur Befestigung 5 mm Bolzen oder Schrauben. Ziehen Sie nicht zu fest an.
2. Straffen Sie den Riemen nach der Befestigung, indem Sie einige Male ziehen (A).
3. Wenn Sie einen großen Zylinder ohne eigene Bodenunterstützung halten möchten, verwenden Sie ein Winkeleisen, einen Holzblock oder Regalhalter am Boden, um ein Durchrutschen zu verhindern (B).
4. Zum Festklammern ziehen Sie den Riemen durch die Spannbacke und lassen Sie ihn einrasten. Der Riemen ist in drei Abschnitte eingeteilt (C), verwenden Sie die Einkerbung, die für Ihr Objekt am besten geeignet ist. Der Gurt kann zur besseren Installation mit einem Drahtmesser oder –schere gekürzt werden.

Verwenden Sie zur Befestigung kleinerer Geräte oder Werkzeuge **Quick Fist in Standardgröße #544**. Dieses kann Objekte von 22–57 mm im Durchmesser halten. Jede Klammer trägt etwa 10 kg.



#544 Super Quick Fist



MORSETTO DI GOMMA

Super Quick Fist™ è ideale per riporre o estintori, serbatoi, tubi contenitori per diag attrezzature. È in grado di supportare ogg pari a 64–191 mm. Ogni morsetto può sup kg. Realizzato in gomma idonea per traspa ti. Resistente ai raggi UV; resistente a terr o freddo estremo. Straordinario nelle appli marittime—non si arrugginisce, né corrod

Brevettato

INSTALLAZIONE

1. Può essere montato con la cinghietta rivolta in qualunque direzione. Per serrarlo, utilizzare tre bulloni o viti da 5 mm. Non serrare eccessivamente.

2. Dopo il montaggio, serrare la cinghietta tirandola più volte (A).

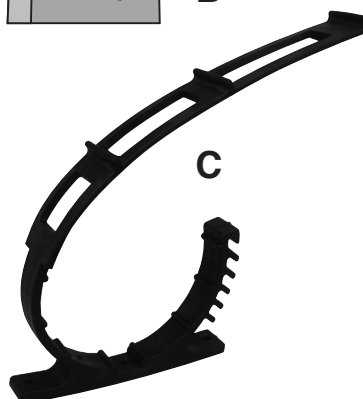
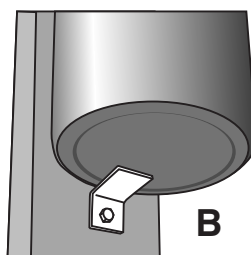
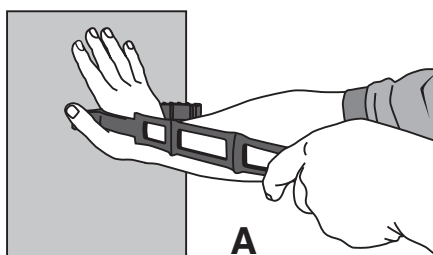
3. Qualora si renda necessario supportare un cilindro largo senza supportarne la base, collocare sul fondo un angolare d'acciaio, un blocco di legno o un ripiano, al fine di evitare il rischio di slittamento (B).

4. Per garantire il fissaggio, tirare la cinghietta attraverso la ganascia, quindi bloccarla in posizione. La cinghietta è suddivisa in tre sezioni (C); regolarla sulla tacca più idonea all'oggetto in questione. Per garantire un aspetto più ordinato, è possibile tagliare la cinghietta con un tagliafilì o un paio di forbici.

Per montare apparecchiature o strumenti di dimensioni ridotte, utilizzare **Quick Fist a dimensione standard #540**, in grado di sostenere oggetti di diametro pari a 22–57 mm. Ogni morsetto può supportare circa 10 kg.



#544 Super Quick Fist



ABRAZADERA DE CAUCHO

Super Quick Fist™ es ideal para almacenar extintores, depósitos, cartuchos para map equipamiento. Sujeta objetos de entre 64 metro. Cada abrazadera soporta unos 23 do con caucho para transporte de alta res Resistente a los rayos UV, soporta tanto e frío extremos. Perfecto para uso marino, y se oxida ni se corroe.

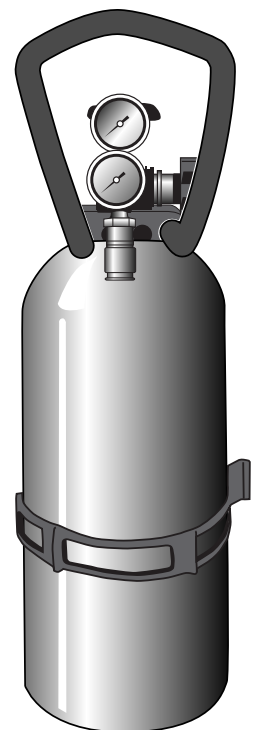
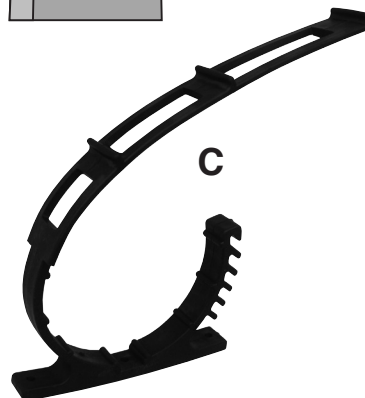
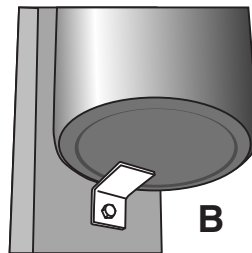
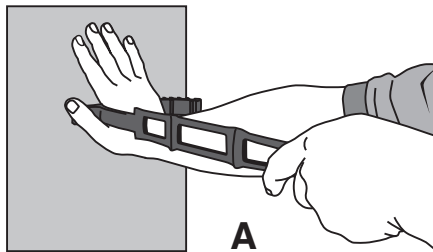
Patentado



#544 Super Quick Fist

INSTALACIÓN

1. Se puede montar con la tira de cierre orientada hacia cualquier dirección. Para fijarlo, utilice tres tornillos de 5 mm. No los apriete más de lo necesario.
2. Una vez montado, estire la tira de cierre tirando varias veces [A].
3. Si va a colocar un cilindro de gran tamaño sin ningún soporte en la base, utilice un hierro en ángulo, un taco de madera o una escuadra en la parte inferior para evitar deslizamientos [B].
4. Para sujetar, pase la tira de cierre a través de la parte dentada y cierre en el diente que desee. La tira de cierre está dividida en tres partes (C); utilice la ranura que mejor se ajuste al objeto. Para que la instalación quede mejor, puede recortar la tira de cierre con unos alicates o unas tijeras.



Para montar equipamiento o herramientas de menor tamaño, utilice la abrazadera **Quick Fist de tamaño estándar #540**. Ésta sujeta objetos de entre 22 y 57 mm de diámetro. Cada abrazadera soporta unos 10 kg.

Davis Instruments

3465 Diablo Ave., Hayward, CA 94545 U.S.A.
Phone (510) 732-9229 • Fax (510) 732-9188
info@davisinstruments.com

www.davisinstruments.com