

BETT- UND SCHLAFSYSTEME

Fahrzeugkompatibilität

Technische Daten

Besonderheiten

Farbauswahl

Zubehör

camptools

Fahrzeugkompatibilität

Hersteller	Modell	Einbauseite	Fahrzeugraum
Volkswagen	T5 Multivan	Rechts	Ohne Sitze
	T6/T6.1 Multivan	Rechts	Ohne Sitze
	T7 Multivan	Rechts	Ohne Sitze
	T5/T6/T6.1 California	Rechts	Ohne Sitze
Mercedes-Benz	Marco Polo Activity/Horizon	Rechts	Ohne Sitze
	V-Klasse	Rechts	Ohne Sitze

Weitere Fahrzeuge

Das SINGLE-DOUBLE passt in fast alle Vans, Kastenwagen oder Hochdachkombis. Wir können das SINGLE-DOUBLE an jede Fahrzeugkontur anpassen, sowohl für die linke als auch die rechte Fahrzeugseite. Hierzu zählen Modelle wie VW Crafter, Fiat Ducato oder VW Caddy Maxi. Die Anpassung findet bei Abholung vor Ort in Münster statt und dauert ungefähr eine Stunde. Die Zusatzkosten betragen ca. 250 €*. Weitere Informationen findest du auch auf unserer Webseite.

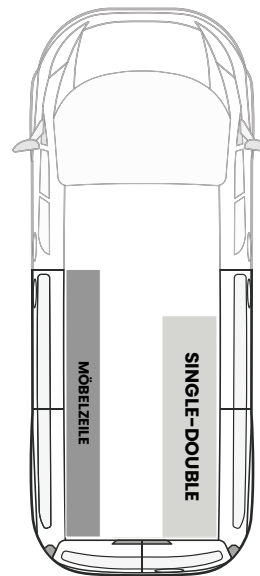
Technische Daten

Maße Single (B x L x H)	680 x 1.900 x 385 mm
Maße Double (B x L x H)	1.170 x 1.900 x 385 mm
Gewicht	ca. 45 kg (mit Heckauszug)
Befestigung	Bodenschiene/Bodenplatte
Durchladehöhe Ohne Heckauszug	340 mm
Tragfähigkeit	max. 250 kg

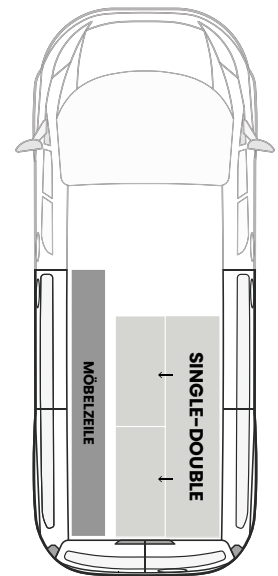
Farbauswahl

- Graphitschwarz
- Niagaragrün
- Onyxgrau
- Gletscherblau
- Alpinweiß
- Limonengrün
- Signalrot

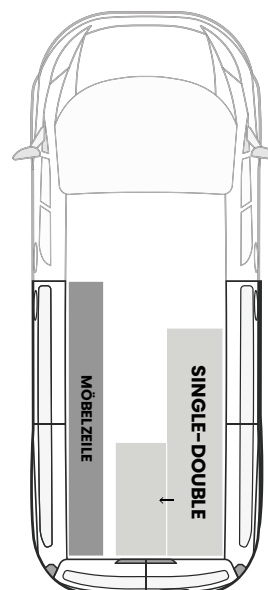
Single/Sitzbank



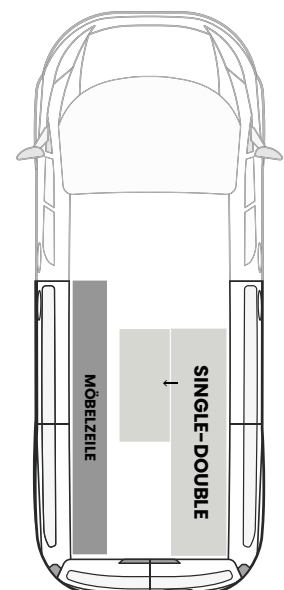
Double



Sitzbank



Sitzbank



*aktuelle Preise findest du auf unserer Webseite

Weitere aktuelle Informationen findest du auf singledouble.camptools.com

Optionales Zubehör

Matratze 4-teilig

Integrierter Heckauszug

Ladefläche: 430 x 905, Durchladehöhe: 285 mm

Lagumentisch

Kombinationsmöglichkeiten

Möbelzeile CENTERLINE

Individuelle Anpassung (auf Anfrage)

Höhe des Schlafsystems

Länge des Schlafsystems

Breite des Schlafsystems