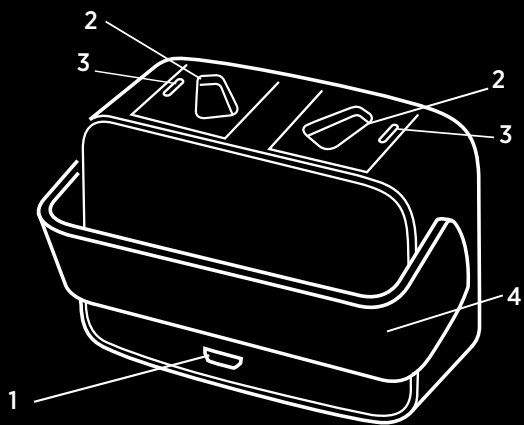


# LE CHARGEUR EN BREF

Votre nouveau chargeur WIDEX mRIC est destiné à détecter et charger vos aides auditives WIDEX **MOMENT™** mRIC (MRR2D).

Le chargeur se compose d'un socle de recharge pour une stéréo d'aides auditives et de deux voyants lumineux qui montrent l'état de recharge des aides auditives.



1. Micro port USB

3. Voyants lumineux

2. Socles de recharge

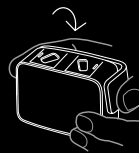
4. Couvercle à charnière

# COMMENT COMMENCER

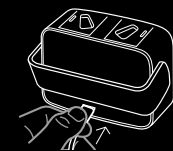
1. Tenez le couvercle articulé de chaque côté et soulevez-le vers le haut.



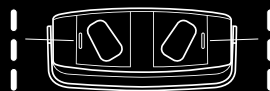
2. Rabattez-le en direction du côté avec le port USB.



3. Connectez le câble au chargeur via le micro port USB.



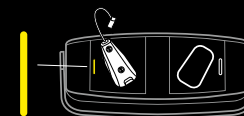
4. Les voyants lumineux clignotent d'une lumière blanche 5 fois lorsque le chargeur est connecté à la source d'alimentation.



5. Le chargeur est désormais prêt à charger.

# VOYANTS DE RECHARGE

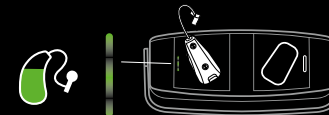
Lorsque les aides auditives sont placées dans le chargeur, le voyant lumineux devient jaune constant pendant qu'il détecte l'aide auditive :



La charge débutera lorsque le chargeur aura détecté l'aide auditive. Le voyant clignotera d'une lumière verte pour indiquer que le niveau de la pile de l'aide auditive est faible et inférieur à 40 % :








Le voyant s'allumera d'une lumière verte pour indiquer que le niveau de la pile de l'aide auditive est supérieur à 40 % :






Le voyant s'allumera d'une lumière verte constante pour indiquer que le niveau de la pile de l'aide auditive est à 100 % :



# VUE D'ENSEMBLE DES VOYANTS

Blanc clignotant 	Le chargeur est connecté à la source d'alimentation.
Jaune constant 	Le chargeur est en cours de détection de l'aide auditive.
Vert clignotant 	L'aide auditive est en charge, niveau de la pile faible, inférieur à 40 %.
Vert/rouge 	L'aide auditive est en charge, niveau de la pile supérieur à 40 %.
Vert constant 	L'aide auditive est entièrement chargée, niveau de la pile à 100%.

Un voyant rouge clignotant 	Une erreur s'est produite lors de la charge et celle-ci a été interrompue.
Les deux voyants sont rouges clignotants 	Une erreur s'est produite lors de la charge et celle-ci a été interrompue pour les deux aides auditives.
Jaune clignotant 	La température de l'aide auditive est devenue trop forte pendant la charge et celle-ci a été interrompue.

Pour plus d'informations, veuillez consulter la notice d'utilisation du chargeur Widex mRIC ou regardez le tutoriel d'utilisation du chargeur dans l'application WIDEX MOMENT™.



## CHARGEUR WIDEX mRIC GUIDE RAPIDE



Les appareils auditifs de la marque WIDEX sont indiqués pour la correction de pertes auditives légères, moyennes, sévères et profondes. Nous vous invitons à lire attentivement le manuel d'utilisation. En cas de doute, demandez conseil à un spécialiste. Ce dispositif médical est un produit de santé réglementé qui porte, au titre de cette réglementation, le marquage CE. Mars 2020. RCS Evry 967201146. FR 61967201146

Imprimé le 2020-01. 9 502 5404 003 #01  
Widex, WIDEX MOMENT™, Puresound™, ZeroDelay™ Technology, TruAcoustics™, WIDEX REMOTE CARE™, ToneLink™, TV Play™ et DEX sont des marques déposées de Widex A/S.



WIDEX A/S, Nymøllevej 6, DK-3540 Lyngby

Apple et le logo d'Apple sont des marques déposées d'Apple Inc. enregistrées aux États-Unis et dans d'autres pays. App Store est une marque de service d'Apple Inc. Android est une marque déposée de Google Inc. Google Play et le logo de Google Play sont des marques déposées de Google Inc.

**WIDEX MOMENT™**  
THIS SOUND CHANGES EVERYTHING

