




Allgemeines Warnzeichen




Kerzen ausserhalb der Reichweite von Kindern & Haustieren brennen lassen



Eine brennende Kerze nie ohne Aufsicht lassen




Immer mindestens 10 cm zwischen den brennenden Kerzen belassen.



Kerzen nicht in Zugluft stellen




Kerzen nicht auf oder in der Nähe von leicht entflammbaren Gegenständen brennen lassen



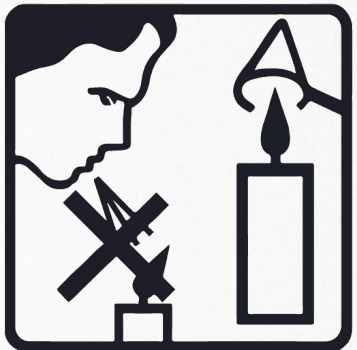
Kerzen nicht in die Nähe von Wärmequellen stellen




Kerzen senkrecht aufstellen



Den Docht vor dem Anzünden auf eine Länge von etwa 1cm kürzen und ihn gerade aufrichten



Die Flamme ersticken. Nicht ausblasen.



Immer einen Kerzenhalter benützen



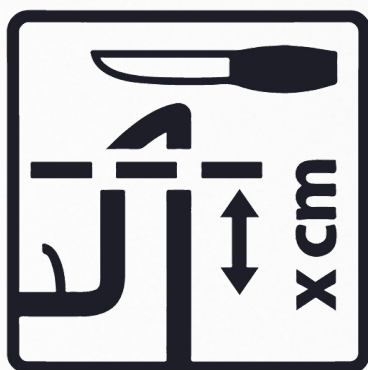
Das geschmolzene Wachs frei von Streichhölzern und anderen Verunreinigungen halten, um das Entflammen zu vermeiden



Eine brennende Kerze nicht bewegen



Nie eine Flüssigkeit zum Löschen verwenden



**Rand kürzen, falls höher als x cm.
Bei ungewöhnlichen flackern der Flamme, bitte alle Faktoren zuerst ausschliessen (u.a.: Zugluft, Heizungsluft, Dochtlänge, etc.). Erst dann kürzen, bis die Flamme wieder ruhig abbrennt. Eine pauschale Antwort über die Höhe des Randes lässt sich daher nicht treffen.**