

2. moritoy's Packing List - Farklı olanı bulma oyunu

1. Kartları oyun kutusunun içerisinde çıkarın.



2. Oyun partneri, ister örnek dizilimlere bakarak, isterse de kendi dizilimlerini oluşturarak oyunu başlatır:



Öneri: Seçilen dizilime ait kartlar resimli yüzleri yukarı bakacak şekilde yan yana ve aynı sırada olacak biçimde masaya yerleştirilebilir.

3. Oyun partneri hazırladığı kart grubunu oyuncunun önüne koyar ve "Hangisi farklı?" sorusunu yöneltir.



Oyuncu farklı kategoriye ait olan malzemeyi bulup oyun partnerine gösterir/söyler. Doğru yanıt verirse "Bravo" denilir. Yanlış yanıt verirse ya da yanıt vermezse "Farklı olan buydu." denilir ve "Hangisi farklı?" sorusu tekrarlanır.



4. Çocuk soruları yanıtlamadığında en az 5-7 saniye zaman verilebilir. Yanıtlarının doğru veya yanlış olmasına karşılık ipuçları verilebilir.

Öneri: Yanıtlarının doğru veya yanlış olmasına karşılık ipuçları verilebilir. Örnek; "İçine kum doldururuz."

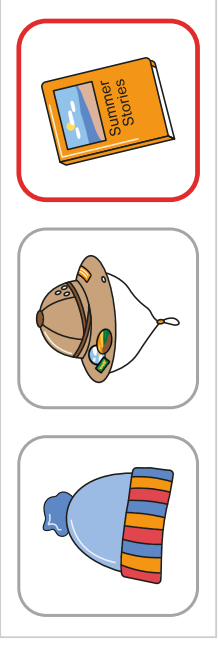


2. Packing List - Farklı olanı bulma oyunu - Dizilim örnekleri

*Farklı olan eşya kartı kırmızı ile işaretlenmiştir.


3'lü kategoriler:

Şapka kategorisi:

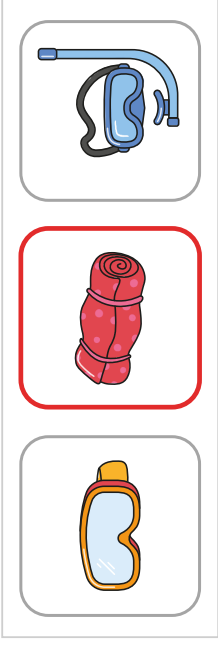


4'lü kategoriler:

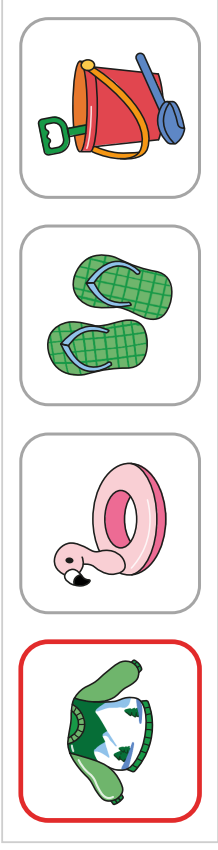
Kış mevsimi kategorisi:




Gözlük kategorisi:




Yaz mevsimi kategorisi:



Ayakkabı kategorisi:



Giyisi kategorisi:



Kış mevsimi kategorisi:



Kişisel bakım kategorisi:

