

1. moritoy's Giant Socks Gorilla - Modele bakarak örüntü oluřturma oyunu

1. Goril kartlarını oyun kutusunun ierisinden ıkarın.



2. Resimli yzlerini yukarı bakacak řekilde masaya yerleřtirin.



3. Renkli orapları goril kartlarından ayırın.









4. Goril kartlarını kutuya geri koyun.





5. orapları oyun alanına uygun řekilde yerleřtirin.




<p>6. Model kartlarının sol üst köşesinde bulunan renkler zorluk seviyesine göre değişmektedir. Oyuncunun seviyesine uygun rengi belirleyerek model kartlarını deste haline getirin.</p> <ul style="list-style-type: none"> - Başlangıç seviyesi: Yeşil renk - Orta seviye: Mavi renk - İleri seviye: Pembe renk - Zor seviye: Kırmızı renk 	
<p>7. Deste halinde düzenlenmiş model kartlarını oyun alanına yerleştirin.</p>	
<p>8. Destenin en üzerindeki kartı alın.</p>	
<p>9. Aldığınız örüntü (model) kartını dikkatlice inceleyin.</p> <p>Öneri: Başlangıç seviyesi için çorapları sağ ve sola bakan çoraplar olarak ayırıp çocuğunuza sunabilirsiniz.</p>	
<p>10. Karışık olan çorapları model kartındaki görsele bakarak dizin.</p>	
<p>11. Tamamladığınız örüntünün karttaki model ile aynı olduğundan emin olun.</p>	

1. Giant Socks Gorilla - Modele bakarak örüntü oluşturma oyunu
4'lü aynı yöne bakan çorap modelleri



4'lü farklı yöne bakan çorap modelleri



1. Giant Socks Gorilla - Modele bakarak örüntü oluşturma oyunu
5'li aynı yöne bakan çorap modelleri



5'li farklı yöne bakan çorap modelleri

