

INSTRUÇÕES DE IMPRESSÃO

1. Antes de imprimir esta folha, certifique-se de que as opções de ajuste de páginas (ex: "reduzir página" ou "ajustar ao papel") estejam desmarcadas e com uma configuração de impressão da escala marcada para "nenhum".
2. Imprima esta folha.
3. Para ter certeza de que a tabela de medidas de Aneis funcionará correctamente, confira - com o auxílio de uma régua - se a linha na parte superior da página seguinte mede 3 cm. Esta medida tem que ser precisa. Caso o resultado seja diferente de 3 cm, verifique novamente todas as opções de ajuste de página e imprima mais uma vez.

COMO USAR A TABELA DE MEDIDAS DE ANEL

Se tem um anel que perfeitamente se acomoda ao dedo onde usará o anel que escolheu, pode colocá-lo sobre o círculo com o tamanho que mais se assemelha na tabela de tamanhos de anel.

- O lado interior do anel deve alinhar pela parte de fora do círculo.
- Se o tamanho do seu anel está entre 2 medidas, recomenda-se que seja escolhido o tamanho maior.

O ANEL E O SEU DEDO

- O anel quando colocado no dedo deve ficar confortável e justo para que não caia, mas solto o suficiente para deslizar sobre o dedo. A medida do dedo varia consoante a hora do dia e o estado do tempo.

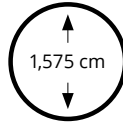
Para melhores resultados meça o seu dedo nas seguintes ocasiões:

- No final do dia e quando os seus dedos estão quentes (os dedos são menores durante a manhã e quando está frio).
- Meça o tamanho do dedo algumas vezes para evitar uma leitura errada.
- Evite o uso de uma fita para medir o tamanho do dedo porque pode esticar ou torcer, induzindo a uma medição incorrecta.

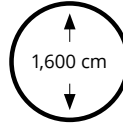
Confira se a linha em baixo mede exactamente 3 cm



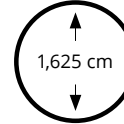
PT 8
US 4,5
DE 48



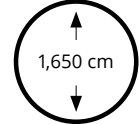
PT 9
US 4,75
DE 49



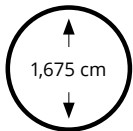
PT 10
US 5
DE 50



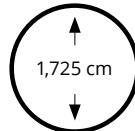
PT 11
US 5,5
DE 51



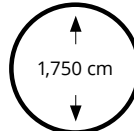
PT 12
US 6
DE 52



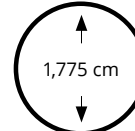
PT 13
US 6,25
DE 53



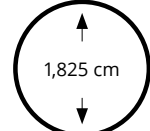
PT 14
US 6,75
DE 54



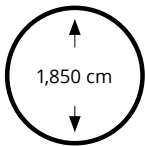
PT 15
US 7
DE 55



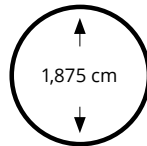
PT 16
US 7,5
DE 56



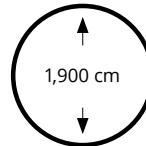
PT 17
US 8
DE 57



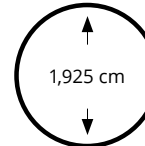
PT 18
US 8,25
DE 58



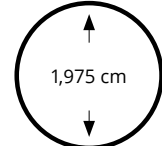
PT 19
US 8,75
DE 59



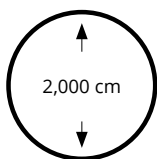
PT 20
US 9
DE 60



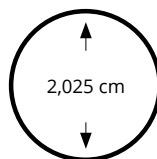
PT 21
US 9,5
DE 61



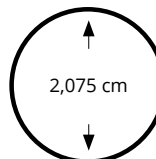
PT 22
US 10
DE 62



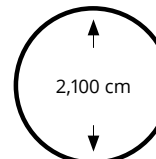
PT 23
US 10,25
DE 63



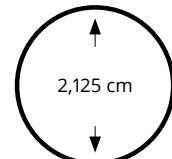
PT 24
US 10,5
DE 64



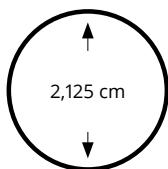
PT 25
US 11
DE 65



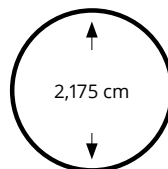
PT 26
US 11,5
DE 66



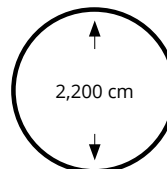
PT 27
US 11,75
DE 67



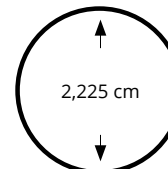
PT 28
US 12
DE 68



PT 29
US 12,5
DE 69



PT 30
US 12,75
DE 70



PT 31
US 13
DE 71

Legenda

PT Tamanho Português
US Tamanho Americano
DE Perímetro (milímetros)