

# EM104.2 Bausatz für Traktortransporter Aufbauten passend für Lowliner Tandem HZ

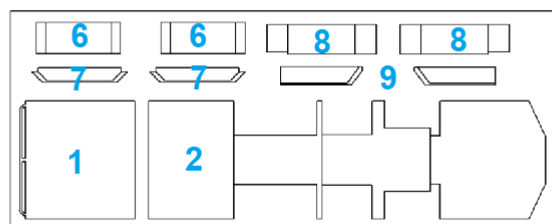
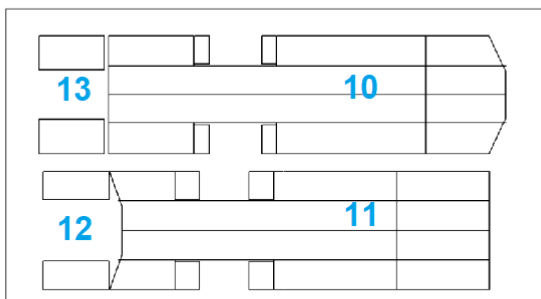
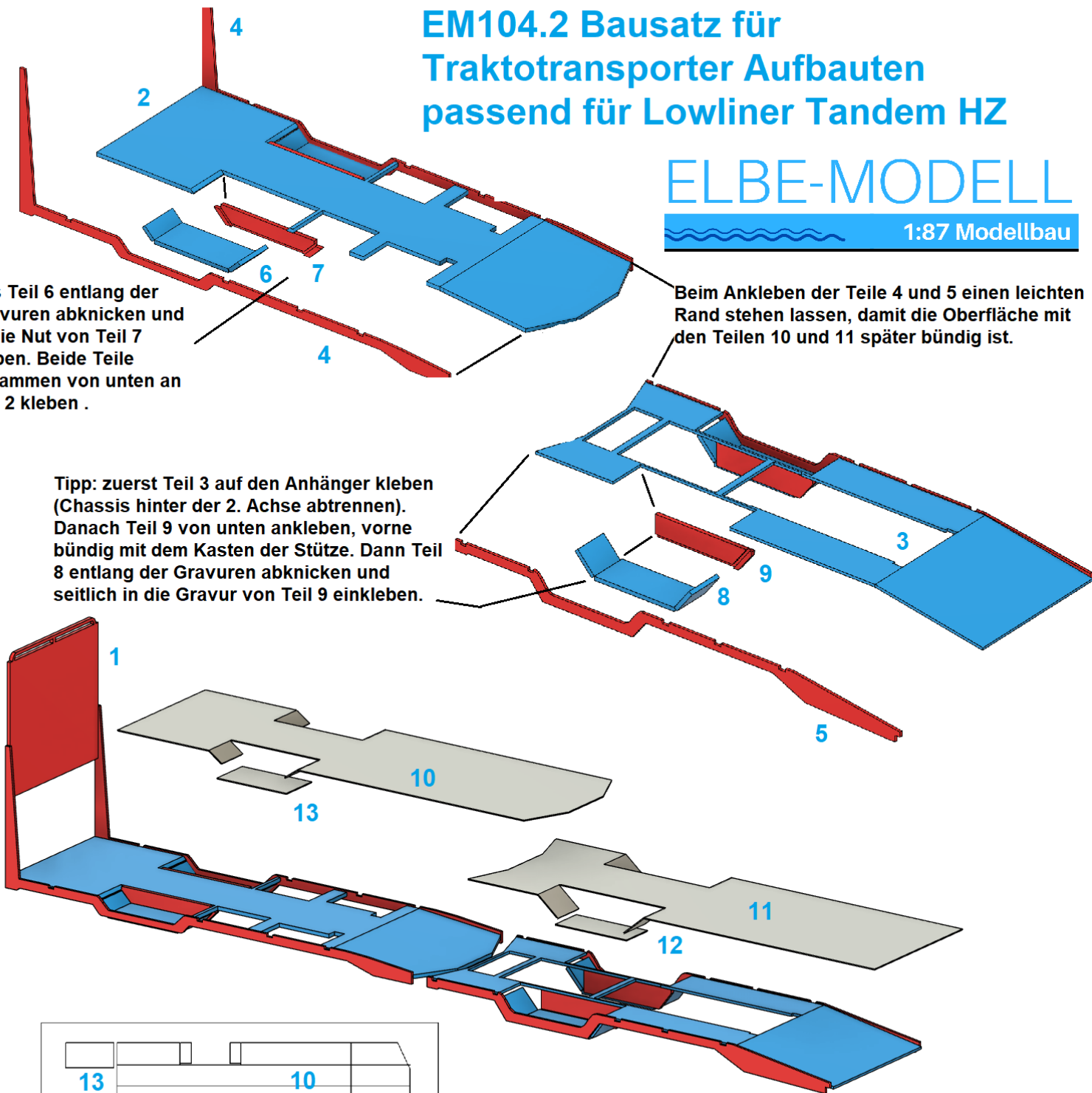
## ELBE-MODELL

1:87 Modellbau

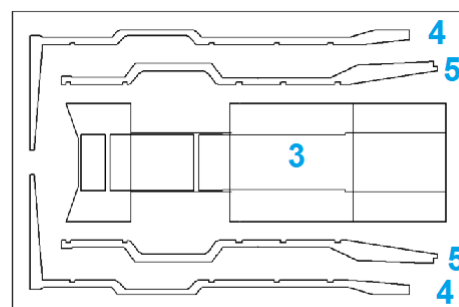
Das Teil 6 entlang der Gravuren abknicken und in die Nut von Teil 7 kleben. Beide Teile zusammen von unten an Teil 2 kleben.

Beim Ankleben der Teile 4 und 5 einen leichten Rand stehen lassen, damit die Oberfläche mit den Teilen 10 und 11 später bündig ist.

**Tipp:** zuerst Teil 3 auf den Anhänger kleben (Chassis hinter der 2. Achse abtrennen). Danach Teil 9 von unten ankleben, vorne bündig mit dem Kasten der Stütze. Dann Teil 8 entlang der Gravuren abknicken und seitlich in die Gravur von Teil 9 einkleben.



Kontakt: [info@elbe-modell.de](mailto:info@elbe-modell.de)



**Dieser Bausatz ist nicht geeignet für Kinder und Jugendliche unter 14 Jahren !**