

soundcore

Soundcore Liberty Air

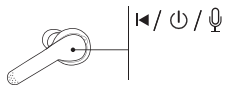
蓝牙耳机

User Manual

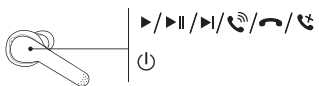
Product Number A3902 رقم المنتج
Bluetooth Earphones / Soundcore Liberty Air
51005001204 V03

Uživatelská příručka | Brugervejledning | Gebrauchsanweisung
Manual de usuario | Käyttöopas | Manuel de l'utilisateur
Manuale utente | Manual do Usuário | Användarhandbok
Gebruikershandleiding | Brukerhåndbok | 取扱説明書
사용 설명서 | 用户手册 | 使用者手冊 | Руководство пользователя
دليل المستخدم | מדרוך למשתמש | Kullanım Kılavuzu

L



R



English 01

Čeština 09

Dansk 17

Deutsch 25

Español 33

Suomi 41

Français 49

Italiano 57

Portuguese 65

Svenska 73

Nederlands 81

Norsk 89

日本語 97

한국어 105

简体中文 113

繁體中文 121

Русский 129

العربية 137

ברית 145

Türkçe 153

装着方法

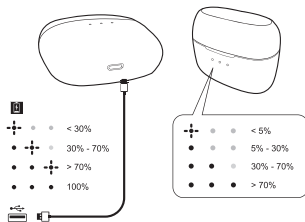


- イヤホンを耳の奥までしっかりとめ込みます。
- イヤホンが最適な位置にくるようにひねって固定します。

充電方法



- イヤホンについているフィルムを取り外してから使用してください。
- 充電ケースを閉閉することで、充電ケースのバッテリー表示を確認できます。



バッテリー表示 (開閉時)

白色の点滅(5秒間)	電池残量の表示
✦ ✦ ✦	1番目のLEDインジケータが白色でゆっくりと点滅(5秒間)
✦ ✦ ✦	1番目のLEDインジケータが白色に点灯
✦ ✦ ✦	1番目と2番目のLEDインジケータが白色に点灯
✦ ✦ ✦	すべてのLEDインジケータが白色に点灯

バッテリー表示 (電源に接続時)

✦ ✦ ✦	すべてのLEDインジケータが白色に点灯(1秒間)	充電中
✦ ✦ ✦	1番目のLEDインジケータが白色に点滅	0%以上30%未満の電池残量
✦ ✦ ✦	2番目のLEDインジケータが白色に点滅	30%以上70%未満の電池残量の電源レベル
✦ ✦ ✦	3番目のLEDインジケータが白色に点滅	70%以上の電池残量
✦ ✦ ✦	すべてのLEDインジケータが白色に点灯	満充電

イヤホンのステータス表示

●	赤色の点滅(1分ごとに1回)	バッテリー残量が少なくなっています
---	----------------	-------------------



白色の点灯

充電中

オフ

十分に充電されています

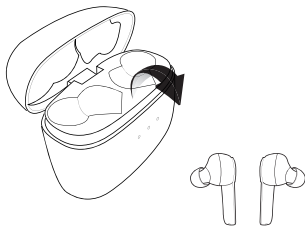


バッテリーを長持ちさせるために、少なくとも45日に一度は満充電してください。



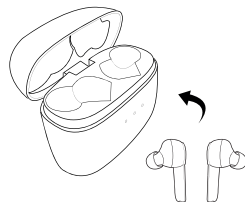
電源のオン/オフ

- イヤホンは、充電ケースから取り出すと自動的に電源オンになります。手でオンにするには、両方のイヤホンの多機能タッチパッドを1回タップします。



オン 白色に1秒間点滅

- 充電ケースにイヤホンを戻すと、イヤホンは自動的に電源オフになります。

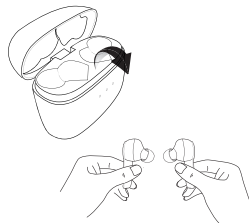




オフ 赤色に1秒間点滅



ペアリング

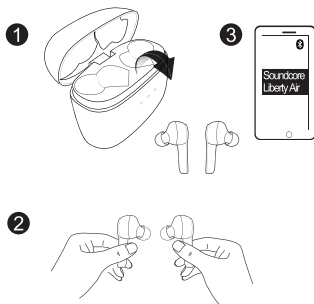
- ワイヤレスステレオペアリング(左右のイヤホンの接続)



	ゆっくりと白色に点滅	ワイヤレスステレオペアリングモード
	白色の点灯(1秒間)	ワイヤレスステレオペアリングに成功(左右のイヤホンの接続が完了)

2. Bluetooth接続(機器)

イヤホンの電源がオンになると、ペアリングモードになります。



	白色の速い点滅	ペアリングモード
	白色のゆっくりとした点滅	機器と接続完了

操作方法

		
R 	右側のイヤホンの多機能タッチパッドを2回タップ	再生 / 一時停止
R 	右側のイヤホンの多機能タッチパッドを2秒間長押し	曲送り
L 	左側のイヤホンの多機能タッチパッドを2秒間長押し	曲戻し
	接続機器 (スマートフォン等) で操作	音量のアップ / ダウン
		
R 	右側のイヤホンの多機能タッチパッドを2回タップ	電話に出る / 終了
R 	右側のイヤホンの多機能タッチパッドを2秒間長押し	着信を拒否
R 	右側のイヤホンの多機能タッチパッドを2回タップ	通話を保留し、新規着信に出る
R 	右側のイヤホンの多機能タッチパッドを2秒間長押し	保留中の回線と通話中の回線を切り替える
R 	右側のイヤホンの多機能タッチパッドを2秒間長押し	イヤホンでの通話とスマートフォンでの通話を切り替える
	白色のゆっくりとした点滅 (右側のイヤホンのみ)	通話中



白色のゆっくりとした点滅
(右側のイヤホンのみ)

着信

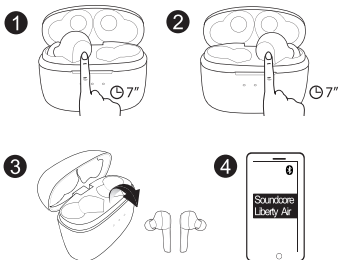


左側のイヤホンの多機能タッチパッドを2回タップ

Siriやその他の音声認識ソフトの起動



リセット方法



片耳からしか音が聞こえない場合、イヤホンをリセットしてください。リセットは以下の手順で行えます。

1. 機器のBluetoothリストから [Soundcore Liberty Air] を削除し、機器のBluetoothをオフにします。
2. 片方のイヤホンを充電ケースに入れて、充電中になることを確認します。LEDインジケーターが白色に点灯します。
3. 充電ケースに入った状態でイヤホンの多機能タッチパッドを7秒間長押しすると、LEDインジケーターが赤色に3回点

滅します。これで、ペアリングの情報が削除されます。

4. もう片方のイヤホンを充電ケースに入れ、手順3を繰り返します。
5. ペアリングの情報が消去されたら、イヤホンを両方も充電ケースから取り出し、2つを並べて置きます。TWSペアリングに成功すると、左右それぞれのイヤホンのLEDインジケーターが、左側でゆっくりとした点滅、右側で早い点滅を開始します。
6. 機器のBluetoothをオンにして、[Soundcore Liberty Air] を探して接続します。

製品の仕様



仕様は予告なく変更されることがあります。

入力	5 V = 0.5 A
充電時間	約2時間
再生可能時間(音量や内容により異なる)	約5時間
重さ(本体のみ)	約55 g
電気抵抗	16 Ω
ドライバー(フルレンジ)	6 mm × 2
周波数応答	20 Hz ~ 20 kHz
Bluetooth規格	V 5.0
Bluetooth動作範囲	10 m

Customer Service

Kundenservice | カスタマーサポート | Service Client | Servizio ai Clienti
Atención al Cliente | Serviço de Apoio ao Cliente | 客服支持
Обслуживание клиентов | Zákaznická podpora | Kundeservice
Asiakaspalvelu | 고객 서비스 | Klientenservice | Kundenservice | Kundeservice
Kundtjänst | 客戶服務 | خدمة العملاء | שירות לקוחות | Müşteri Hizmetleri



18-month limited warranty

18 Monate beschränkte Herstellergarantie | 18ヶ月保証
Garantie limitée de 18 mois | Garanzia limitata 18 mesi
Garantia limitada de 18 meses | 18 meses de garantía limitada
18个月质保期 | Ограниченная гарантия на 18 месяцев
18 měsíční omezená záruka | 18 måneders begrænset garanti
18 kuukauden rajoitettu takuu | 18개월 제한 보증
18 maanden beperkte garantie | 18-månaders begränsad garanti
18 månaders begränsad garanti | 18個月有限保固
אחריות מוגבלת למשך 18 חודשים | ضمانة 18 شهراً محدودة
18 aylık sınırlı Garanti



Lifetime technical support

Lebenslanger technischer Support | テクニカルサポート
Support technique à vie | Supporto tecnico a vita
Asistencia técnica de por vida
Suporte técnico ao longo da vida útil do produto
终身客服支持 | Техническая поддержка на весь срок эксплуатации
Doživotní technická podpora
Teknisk support i hele produktets levetid
Elinikäinen tekninen tuki | 평생 기술 지원
Levenslange technische ondersteuning
Teknisk støtte hele levetiden | Livstid teknisk support
永久技術支援 | الدعم الفني مدى الحياة | תמיכה טכנית לכל החיים
Omür Boyu Teknik Destek Hizmeti



service@soundcore.com



+1 (800) 988 7973 (US) Mon-Fri 9:00 - 17:00 (PT)
+44 (0) 1604 936200 (UK) Mon-Fri 6:00 - 11:00 (GMT)
+49 (0) 69 9579 7960 (DE) Mon-Fri 6:00 - 11:00
+81 03 4455 7823 (日本) 月 - 金 9:00 - 17:00
+86 400 0550 036 (中国) 周一至周五 9:00 - 17:30
+82-2-6464-7088 (한국) 월-금 9:00-17:30

Declaration of Conformity

Hereby, Anker Innovations Limited declares that the radio equipment type A3902 is in compliance with Directive 2014/53/EU. The full text of the EU declaration of conformity is available at the following internet address:
<https://www.soundcore.com/>

Maximum output power: 4dBm

Frequency band: 2.4G band (2.4000GHz-2.4835GHz)

FCC ID: 2AOKB-A3902 IC: 23451-A3902   204-820407

Anker Innovations Limited

Room 1318-19, Hollywood Plaza, 610 Nathan Road, Mongkok, Kowloon, Hong Kong

For questions on the product, please check the FAQ page on our website:

<https://www.soundcore.com/products/variant/liberty-air/A3902011>

<https://www.soundcore.com/products/variant/liberty-air/A3902021>

For FAQs and more information, please visit:

[soundcore.com/support](https://www.soundcore.com/support)



@SoundcoreAudio



@soundcoreaudio



@soundcoreaudio

限用物質含有情況標示聲明書
Declaration of the Presence Condition of the Restricted
Substances Marking

設備名稱：藍芽耳機 Equipment name		型號（型式）：A3902 Type designation (Type)				
單元 Unit	限用物質及其化學符號 Restricted substances and its chemical symbols					
	鉛Lead (Pb)	汞 Mercury (Hg)	鎘 Cadmium (Cd)	六價鉻 Hexavalent chromium (Cr+6)	多溴聯苯 Polybrominated biphenyls (PBB)	多溴二苯醚 Polybrominated diphenyl ethers (PBDE)
電源板	○	○	○	○	○	○
外殼	○	○	○	○	○	○
數據線	○	○	○	○	○	○
喇叭	○	○	○	○	○	○
備考1. “超出0.1 wt %”及 “超出0.01 wt %”係指限用物質之百分比含量 超出百分比含量基準值。 Note 1 : “Exceeding 0.1 wt %” and “exceeding 0.01 wt %” indicate that the percentage content of the restricted substance exceeds the reference percentage value of presence condition. 備考2. “○”係指該項限用物質之百分比含量未超出百分比含量基準值。 Note 2 : “○” indicates that the percentage content of the restricted substance does not exceed the percentage of reference value of presence. 備考3. “—”係指該項限用物質為排除項目。 Note 3 : The “—” indicates that the restricted substance corresponds to the exemption.						

產品名稱：藍芽耳機

型號: A3902

NCC 警語:

經型式認證合格之低功率射頻電機，非經許可，公司、商號
或使用者均不得擅自變更頻率、加大功率或變更原設計之特
性及功能。

低功率射頻電機之使用不得影響飛航安全及干擾合法通信；
經發現有干擾現象時，應立即停用，並改善至無干擾時方得
繼續使用。

前項合法通信，指依電信法規定作業之無線電通信。低功率射
頻電機須忍受合法通信或工業、科學及醫療用電波輻射性電機
設備之干擾。