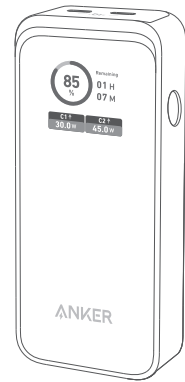




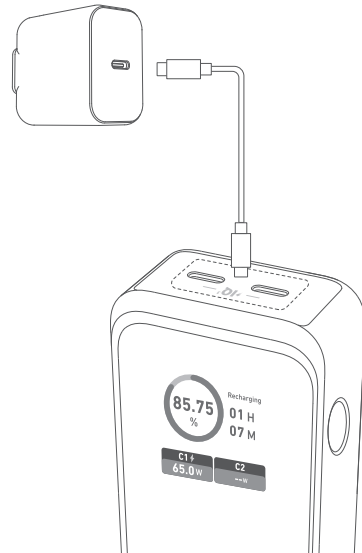
Live Charged.



Anker Prime
12,000mAh Power Bank (130W)
QUICK START GUIDE

Recharging Your Power Bank

簡中: 为您的移动电源充电
JP: 本製品の充電

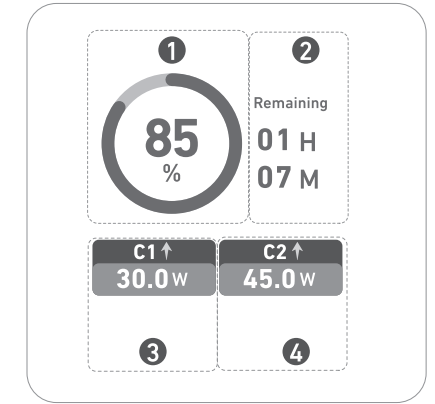
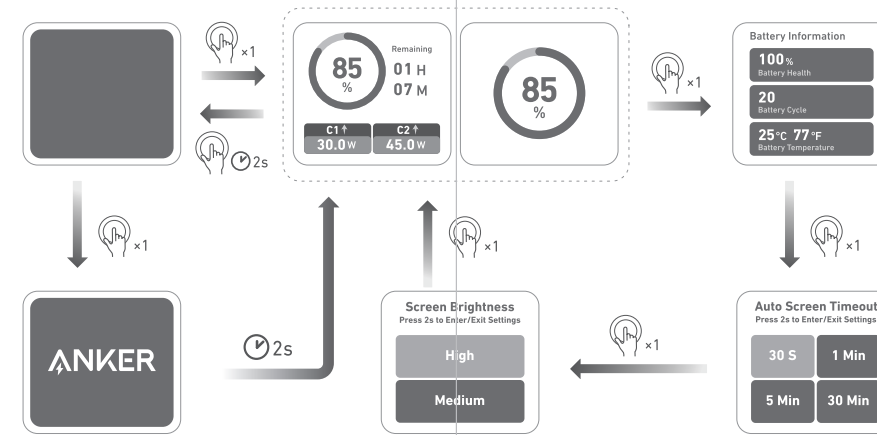


Note: If you have purchased Anker 100W Charging Base, you can use it to recharge the power bank.

簡中: 注意: 如果您购买了Anker 100W 充电底座, 您可以使用它来为移动电源充电。
JP: 別売りの充電スタンド(Anker 100W Charging Base for Anker Prime Power Bank)でも本製品を充電できます。

LCD Screen Guide

簡中: LCD屏幕指引
JP: 液晶画面の表示

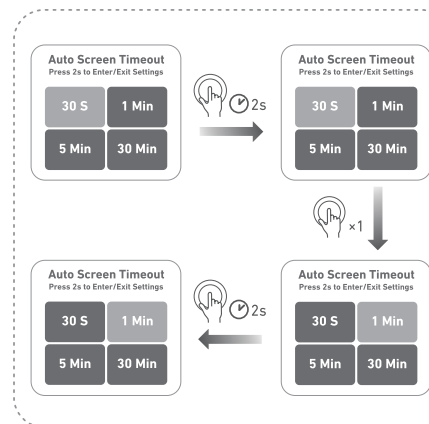


1. Remaining Battery
2. Recharging Time / Remaining Battery in Hours and Minutes
3. USB-C 1 Output
4. USB-C 2 Output

EN: Auto Screen Timeout Setting

簡中: 息屏时间设置

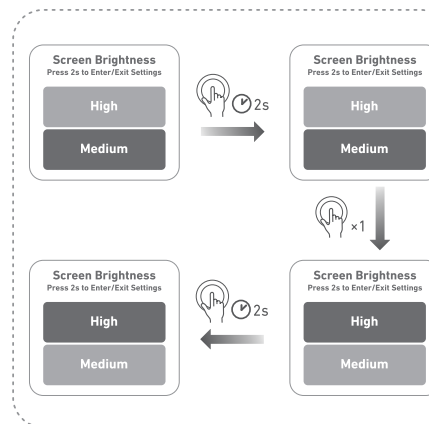
JP: 液晶画面のタイムアウト時間の設定方法



EN: Screen Brightness Setting

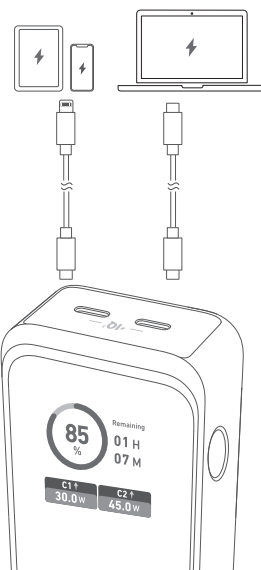
簡中: 屏幕亮度设置

JP: 液晶画面の明るさの設定方法



Charging Your Devices

簡中: 为您的设备充电
JP: 機器への給電



Specifications

簡中: 规格

JP: 製品の仕様

Cell Capacity 电池容量 セル容量	12,000mAh (4,000mAh x3)
Input 输入 入力	USB-C: 5V=3A / 9V=3A / 15V=3A / 20V=3.25A(65W Max) Charging Base 充电底座: 65W Max 充电スタンド(使用した場合): 65W Max
Output 输出 出力	5V=3A / 9V=3A / 10V=2.25A / 15V=3A / 20V=3.25A (65W Max)
Total Output 总输出 合計出力	130W Max

For tutorial videos, FAQs, manuals, and more information, please visit:

<https://support.anker.com>

Or scan the QR code below:



PAP 22
Raccolta Carta

Product Number: A1335
51005003978 V01

1. 剩余电量
2. 充电时间 / 剩余使用时间 (小时和分钟)
3. USB-C 1 输出
4. USB-C 2 输出

JP:

1. バッテリー残量
2. 本製品への充電が完了するまでの時間 / 本製品から機器へ給電可能な残り時間
3. USB-C1 出力
4. USB-C2 出力

⚠ Note: Figures shown on the screen are for illustration purposes and subject to change. Please refer to the actual product.

簡中: 注意: 屏幕上显示的数字仅为示意, 可能会有变化。请以实际产品为准。

JP: 注意: イラストの数値は一例です。ご使用時は、実際の画面に表示されている数値をご参照ください。