

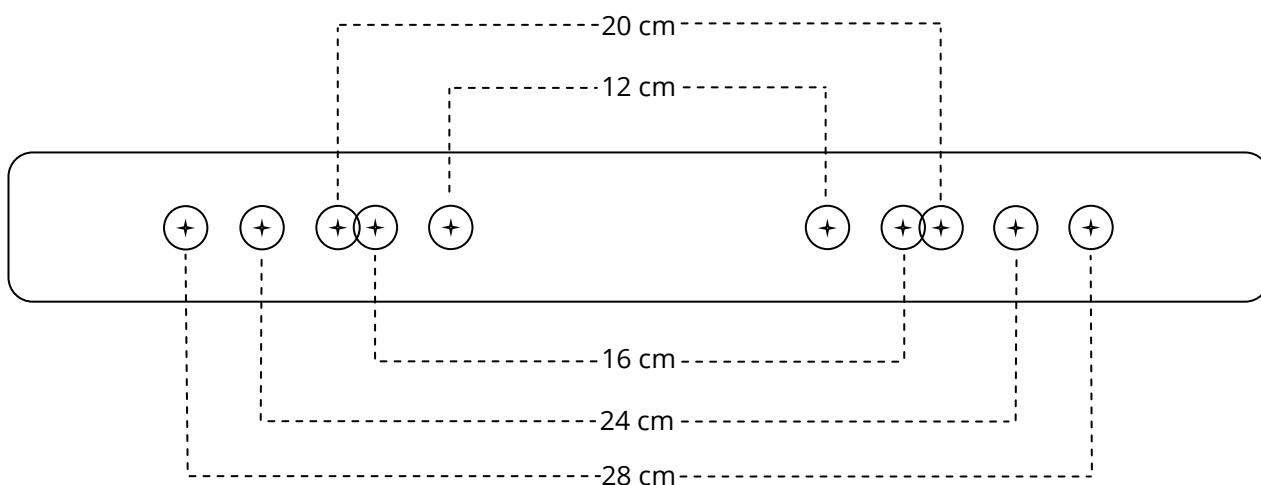
PureTime

Opmåling til borehuller


Sådan gør du:

- Find det produkt, du har købt og i den korrekte størrelse
- Hold papiret tæt op til væggen—**HUSK at sørge for, at det hænger i vater**—dvs. helt lige
- Prik hul gennem de punkter, der passer til hullerne i dit produkt—fx med en syl, søm eller lign.
- Fjern papiret og bor hullerne, som du har markeret

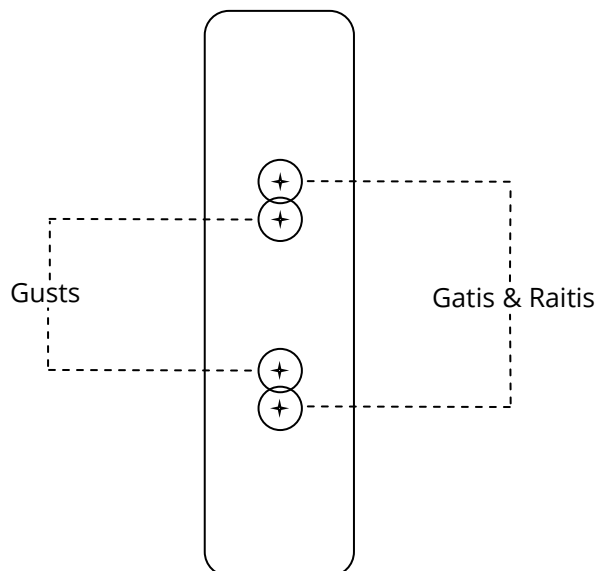
Egebjerg & Dalmose svævehylde



Hvidkilde toiletrulleholder



Gatis, Raitis & Gusts knager



Dette hjælpe-ark er stadig helt nyt, så jeg modtager rigtig gerne feedback, så jeg ved, om det er brugbart eller ej 😊