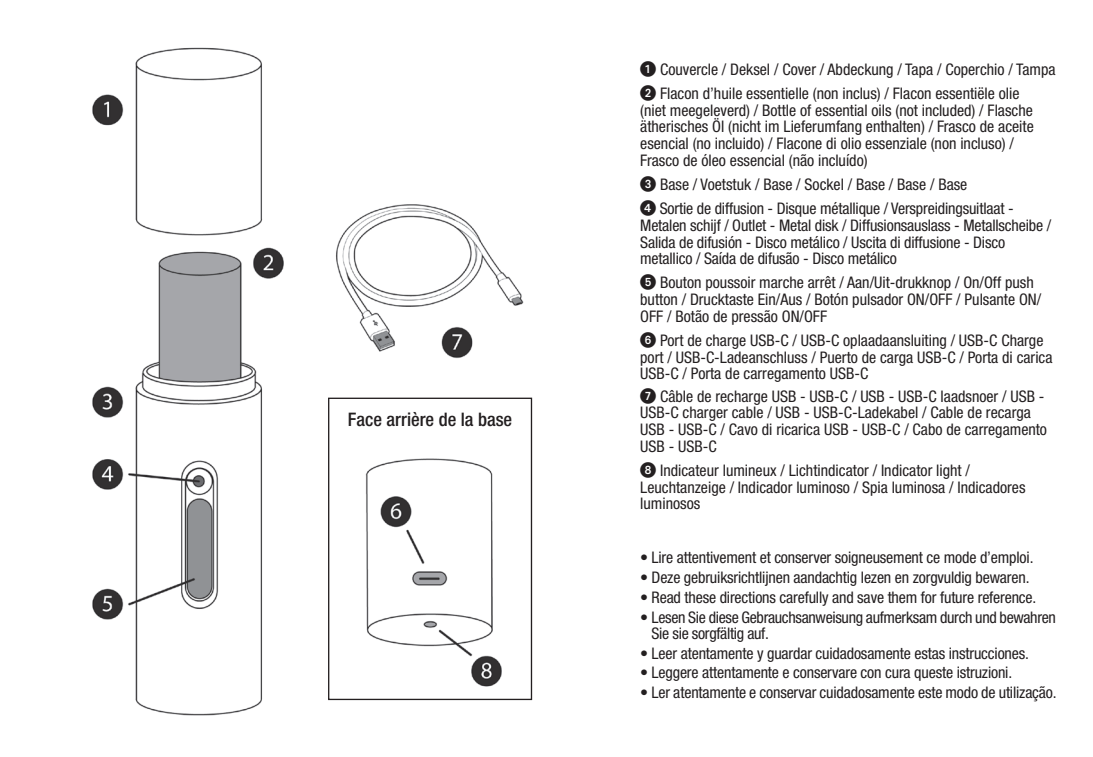




DIFFUSEUR ULTRASONIQUE NOMADE APLO
DIFFUSEUR ULTRASONIQUE NOMADE APLO

Lire attentivement et conserver soigneusement ce mode d'emploi.



Caractéristiques techniques / Technische kenmerken / Technical characteristics / Technische Eigenschaften / Características técnicas / Specifiche tecniche / Características técnicas:
 - Référence / Referentie / Referencia / Artikelnummer / Referencia / Referência: NOMADE (BC-121)
 - Mode de diffusion: Ultrasonique / Verspreidingswijze: Ultrason / Diffusion mode: Ultrasonic / Difusionsmodus: Ultraschall / Modo de difusión: Ultrasonico / Modalità di diffusione: ultrasuoni / Modo de difusión: Ultrasonico
 - Dimensions (H x dia) / Afmetingen (H x dia) / Dimensions (H x diam) / Abmessungen (H x Durchm.) / Dimensiones (H. x diám.) / Dimensioni (H x dia) / Dimensões (A x diâmetro): 159 x 40mm
 - Source d'énergie: (Alimentation): 5V 1A min (câble USB) / Energiebron: (Voeding): 5V 1A min (USB-snoer) / Power source: (Power supply): 5V 1A min (USB cable) / Fuente de energía: (Alimentación): 5V 1A min (cable USB) / Fonte de energia: (Alimentação): 5V 1A min (cabo USB) / Fuente de energia: (Alimentación): 5V 1A min (cabo USB)
 - Matériaux: PP recyclé / Materialen: Gerecyclede PP / Materials: Recycled PP / Materialien: Recyceltes PP / Materiales: PP reciclado / Materiale: PP riciclato / Materias: PP reciclado

FR PRECAUTIONS D'EMPHLOI

Lire attentivement ces précautions avant toute utilisation du diffuseur.
 - Assurez-vous que votre tension d'alimentation est compatible avec celle indiquée sur la plaque signalétique du produit.
 - N'utilisez jamais un appareil dont le cordon ou la fiche est abîmé. Évitez également de l'utiliser en cas de défectuosité, de chute ou de dommage quelconque. Vérifiez toujours les

câble de recharge avant chaque utilisation. Si celui-ci est endommagé, il faut le remplacer par un autre identique.
 - Ne pas démonter ou essayer de réparer l'appareil en cas de dysfonctionnement. Seuls les techniciens d'usine sont autorisés à le démonter ou à le réparer.
 - Le câble de recharge doit être branché à une source de 5 V continue, 1A minimum.
 - Cet appareil est équipé d'une pile rechargeable. Évitez de laisser épuiser la batterie pour garder la longévité du produit.
 - Cet appareil ne doit pas être utilisé par les enfants. Conserver l'appareil et son câble de recharge hors de portée des enfants.
 - Cet appareil peut être utilisé par des personnes dont les capacités physiques, sensorielles ou mentales sont réduites ou dont l'expérience ou les connaissances ne sont pas suffisantes, à condition qu'ils bénéficient d'une surveillance ou qu'ils aient reçu des instructions quant à l'utilisation de l'appareil en toute sécurité et dans la mesure où ils en comprennent bien les dangers potentiels.
 - Le nettoyage et l'entretien par l'utilisateur ne doivent pas être effectués par des enfants. Suivez le chapitre nettoyage et entretien.
 - Ne plongez jamais le cordon ou l'appareil dans de l'eau ou d'autres liquides.
 - Débranchez l'appareil lorsqu'il n'est pas utilisé. Pour débrancher, retirez la fiche du port USB-C. Ne tirez pas sur le cordon pour retirer la fiche. N'utilisez que les accessoires fournis avec l'appareil.
 - L'appareil doit être placé sur une surface stable, plane et dégagée.
 - N'exposez jamais l'appareil à la pluie, au soleil, à la chaleur ou au gel.
 - Ne pas exposer l'appareil près du feu.
 - N'utilisez pas ce produit pour un usage différent de celui auquel il est destiné.
 - Ne pas utiliser d'huiles essentielles dont l'usage en diffusion est déconseillé. Ne pas utiliser de parfums ou d'essences de synthèse qui risqueraient d'endommager le diffuseur.
 - L'appareil s'utilise uniquement avec les substances à diffuser préconisées. L'utilisation d'autres

substances peut générer un risque de toxicité.
 - Uniquement pour diffusion d'ambiance, ne pas inhaler.
 - Ne pas utiliser le diffuseur d'huile essentielle en présence des jeunes enfants, de femmes enceintes ou allaitantes ou de personnes souffrant d'allergies aux huiles essentielles.
 - Aucune responsabilité ne peut être assumée pour tout dommage dû au non-respect de ces instructions ou toute utilisation inadéquate ou mauvaise manipulation.

CHARGEMENT DE LA BATTERIE

1. Insérer la fiche USB-C du câble de recharge dans la prise située à l'arrière du diffuseur.
2. Raccorder le connecteur USB à un adaptateur secteur 100-240V sortie 5V 1A min continu et brancher l'adaptateur à une prise de courant 230V.
3. Avant la première utilisation de l'appareil, veuillez le charger pendant 4h.

MONTAGE

1. Retirer le couvercle du diffuseur en le dévissant.
2. Retirer le bouchon du flacon d'huile essentielle de votre choix (compatible avec les flacons PuresSENTIEL de 2ml, 5ml et 10ml).
3. Retourner le diffuseur et visser le sur le flacon et sans forcer, s'assurer qu'il est bien serré.
4. Retourner le diffuseur et l'agiter légèrement pour amorcer la descente des huiles essentielles vers le dispositif de diffusion.
5. Replacer le couvercle et le visser sur la base.

DÉMONTAGE

1. Retirer le flacon installé sur le diffuseur.
2. Retirer le couvercle en le dévissant.
3. Retourner le diffuseur et attendre quelques minutes que l'huile redescende dans le flacon.
4. Dévisser le flacon du diffuseur.
5. Essuyer les excès d'huile avec un papier absorbant, revisser le couvercle et remettre le diffuseur à l'état d'origine.

MISE EN MARCHÉ

1. Faire glisser vers le bas le bouton marche/arrêt pour allumer le diffuseur.
2. La diffusion optique se met en marche au bout de 3 secondes - 1 pulsation toutes les 45 secondes. Le voyant lumineux est bleu lorsque le produit est en marche. Arrêt au bout de 60 minutes.
3. Faire glisser le bouton vers le haut pour éteindre complètement la diffusion.

ENTRETIEN ET NETTOYAGE

- Avant de procéder au nettoyage, retirer le flacon du diffuseur.
- Nettoyer le disque de diffusion en le frottant délicatement avec un coton-tige légèrement imbibé d'alcool ; en veillant à ne pas le rayer. Ne pas utiliser de détergent corrosif.
- L'extérieur de l'appareil peut être nettoyé à l'aide d'un tissu légèrement humide en vous assurant qu'aucune humidité ne pénètre à l'intérieur des orifices.
- En cas d'usage fréquent, nettoyer le disque chaque semaine.

ATTENTION : NE PLONGEZ JAMAIS L'APPAREIL OU LE CÂBLE DE RECHARGE DANS L'EAU OU TOUT AUTRE LIQUIDE POUR LE NETTOYER.

Avertissement
 Certaines huiles plus épaisses peuvent détruire l'appareil. Si cela se produit, utilisez un coton-tige avec de l'alcool pour nettoyer la sortie du diffuseur (voir instruction d'entretien). Si vous souhaitez les utiliser, nous recommandons de les mélanger avec des huiles plus légères.

GARANTIES LÉGALES ET COMMERCIALE

1/ GARANTIE COMMERCIALE
 PuresSENTIEL® accorde pour le moteur du diffuseur la garantie commerciale suivante, sous réserve que chaque condition ci-après énoncée soit respectée. Notre garantie commerciale s'applique à tous les défauts ou dysfonctionnements du moteur du diffuseur PuresSENTIEL® dans les conditions normales d'utilisation énoncées ci-dessus. La garantie commerciale est exclue chaque fois que l'une des conditions normales d'utilisation n'est pas respectée. Cette garantie ne prend pas en compte les ventes et réductions cassées. La présente garantie est valable 1 (un) an à compter de la date d'achat du diffuseur PuresSENTIEL® mentionnée sur le justificatif d'achat. Aucune demande de mise en œuvre de la garantie commerciale ne sera recevable sans être accompagnée de l'original du justificatif d'achat du diffuseur. La garantie, si elle est due, donnera lieu à un remplacement du diffuseur ou à sa réparation dans un délai de 45 (quarante-cinq) jours à compter de l'enregistrement du retour du diffuseur dans son intégralité.

Pour bénéficier de la garantie commerciale, vous devez :
 1° Utiliser l'emballage d'origine du diffuseur ou un emballage suffisamment protecteur des chocs ;

2° Joindre l'original du justificatif d'achat du diffuseur PuresSENTIEL® ;

3° Envoyer le colis en recommandé avec avis de réception auprès de notre support technique se trouvant à l'adresse suivante :
 - Pour la Belgique: Laboratoire PURESSENTIEL - Rue du Verbois, 11/1 4000 Liège - Belgique.
 - Pour la France métropolitaine : SAV PuresSENTIEL - PuresSENTIEL France - 122 Boulevard Exelmans, 75016 Paris - France.

Pour les pays hors Belgique et France métropolitaine : à votre point de vente.

La garantie commerciale ne sera pas due si les conditions de retour ne sont pas respectées. Pour toute interrogation au sujet de la disponibilité sur le marché des pièces détachées nécessaires à l'utilisation du diffuseur et plus généralement pour tout envoi/recours à garantie, contactez :

- Pour la Belgique : +32 (0) 2.896.44.88.
- Pour la France métropolitaine : + 33 (0) 1.44.40.55.00.
- Pour les pays hors Belgique et France métropolitaine : au numéro de votre point de vente, ou par e-mail à l'adresse suivante: info@puresentiel.com

2/ GARANTIES LÉGALES

Indépendamment de la présente garantie commerciale de 1 (un) an, la société PURESSENTIEL reste tenue des défauts de conformité du produit vendu et des éventuels vices cachés dans les conditions prévues légalement pour chacun des pays. La (ou les) durée(s) de garantie légale(s) est (sont) celle(s) du pays dans lequel l'achat du produit a été réalisé à compter de la date d'achat mentionné sur le justificatif d'achat. Pour plus d'informations vous pouvez consulter la page dédiée sur le site PURESSENTIEL accessible à l'adresse suivante: <https://corpo.puresentiel.com/fr/garantie-diffuseur>.

3/ CÔÛT DE LA MISE EN ŒUVRE

Les présentes garanties sont gratuites dès lors que les critères sont réunis. Ainsi, la société PURESSENTIEL assumera la charge financière et les risques de l'acheminement du diffuseur défectueux et du diffuseur remplacé chaque fois que la garantie commerciale ou la garantie légale du diffuseur aura valablement été mise en œuvre par le client. Dans tous les autres cas, les frais et risques d'acheminement resteront à la charge du client.

DÉCOUVREZ ÉGALEMENT NOS DIFFUSEURS D'HUILES ESSENTIELLES SUR WWW.PURESSENTIEL.COM

Nous vous recommandons de ne diffuser que les mélanges pour diffusion PuresSENTIEL® prêts à l'emploi, des huiles essentielles 100% pures et naturelles botaniquement et biochimiquement définies de la gamme PuresSENTIEL®.
 PuresSENTIEL® vous propose des mélanges pour diffusion 100% purs et naturels pour profiter tout au long de l'année des bienfaits des huiles essentielles. Ils sont justement dosés et prêts à l'emploi, idéals pour créer une ambiance olfactive agréable et profiter des nombreux vertus des huiles essentielles. Pour plus d'informations se référer à l'ITU.

NL VOORZORGSMAATREGELEN BIJ GEBRUIK

Lees deze gebruiksvoorzorgen aandachtig door alvorens de verspreider te gebruiken.
 - Controleer of uw voedingsspanning compatibel is met de op het identificatieplaatje van het product aangegeven voedingsspanning.
 - Gebruik nooit een apparaat waarvan het snoer of de stekker beschadigd is. Vermijd ook het gebruik hiervan in geval van een defect,

na een valpartij of bij wat voor schade dan ook. Controleer voor ieder gebruik altijd het laadsnoer. Als dit beschadigd is, moet het door een identiek exemplaar vervangen worden.
 - Demonteer het apparaat niet en probeer het niet te repareren in geval van storing. Alleen fabriekstechnici mogen het apparaat demonteren of repareren.
 - Het laadsnoer moet aangesloten worden op een gelijkspanningsbron van 5 V, minimaal 1A.
 - Dit apparaat is voorzien van een oplaadbare batterij. Zorg dat de batterij nooit helemaal leeg raakt om de levensduur van het product te beschermen.
 - Dit apparaat mag niet gebruikt worden door kinderen. Bewaar het apparaat en zijn laadsnoer buiten het bereik van kinderen.
 - Dit apparaat mag gebruikt worden door personen met verminderde lichamelijke, zintuiglijke of geestelijke vermogens of zonder voldoende ervaring of kennis, als zij onder toezicht staan of instructies hebben ontvangen betreffende het veilige gebruik van het apparaat en de potentiële gevaren goed begrepen hebben.
 - De reiniging en het onderhoud door de gebruiker mogen niet door kinderen uitgevoerd worden. Raadpleeg het hoofdstuk reiniging en onderhoud.
 - Dempel nooit het snoer of het apparaat in water of een andere vloeistof.
 - Haal de stekker van het apparaat uit het stopcontact wanneer dit niet gebruikt wordt. Haal voor het uitschakelen de stekker uit de USB-C aansluiting. Trek niet aan het snoer om de stekker uit het stopcontact te halen. - Gebruik uitsluitend de met het apparaat meegeleverde accessoires.
 - Het apparaat moet op een stabiel, vlak en vrij oppervlak geplaatst worden.
 - Stel het apparaat nooit bloot aan regen, zon, hitte of vorst.
 - Plaats het apparaat niet in de buurt van vuur.
 - Gebruik dit product niet voor een andere toepassing dan waarvoor het bedoeld is.
 - Gebruik geen essentiële oliën waarvan het gebruik door middel van verspreiding afgeraden

wordt. Gebruik geen parfums of synthetische stoffen die de verspreider onherstelbaar zouden kunnen beschadigen.
 - Het apparaat mag alleen worden gebruikt met de aanbevolen verspreidingsstoffen. Gebruik van andere stoffen kan een toxisch gevaar opleveren.
 - Uitsluitend voor verspreiding binnenshuis, niet inademen.
 - Gebruik de verspreider van essentiële oliën niet in aanwezigheid van jonge kinderen, zwangere of borstvoeding gevende vrouwen of personen die allergisch zijn voor essentiële oliën.
 - Wij kunnen niet aansprakelijk gesteld worden voor schade als gevolg van het niet in acht nemen van deze instructies of van een onjuist gebruik of verkeerde bediening.

ONDERHOUD EN REINIGING

- Verwijder voor het reinigen de flacon uit de verspreider.
- Reinig de verspreidingschijf door hier voorzichtig over te wrijven met een wattenstaafje met een beetje alcohol en zorg er daarbij voor dat u deze niet bekrast. Gebruik geen corrosief reinigingsmiddel.
- De buitenkant van het apparaat kan gereinigd worden met een licht bevochtigde doek, waarbij u ervoor moet zorgen dat er geen vocht in de openingen kan komen.
- Reinig bij veelvuldig gebruik de schijf iedere week.

LET OP: DOPPEL HET APPARAAT OF HET LAADSMOER NIET IN WATER OF EEN ANDERE VLOEISTOF OM HET TE REINIGEN.

Waarschuwing

Samenige, wat dickere oliën kunnen het apparaat verstopten. Als dat gebeurt, gebruik dan een wattenstaafje met wat alcohol om de verspreidingsuitlaat te reinigen (zie de onderhoudsinstructie). Als u deze wilt gebruiken, raden wij u aan deze met een wat lichtere olie te mengen.

WETTELIJKE EN COMMERCIELE GARANTIES

1/ COMMERCIELE GARANTIE
 PuresSENTIEL® verleent de volgende commerciële garantie voor de motor van de verspreider, mits aan elke voorwaarde hieronder wordt voldaan: Onze commerciële garantie geldt voor alle defecten of storingen aan de motor van de verspreider van PuresSENTIEL® onder de hierboven vermeldde normale gebruiksomstandigheden. De commerciële garantie is uitgesloten als een van de normale gebruiksomstandigheden niet wordt gerespecteerd. Deze garantie geldt niet voor gebroken glasgepels en reparatie van de verspreider. Deze garantie is (een) jaar geldig vanaf de aankoopdatum van de aankoopdatum van de PuresSENTIEL® verspreider. Geen enkel verzoek om uitvoering van de commerciële garantie kan aanvaard worden zonder voorlegging van het originele aankoopbewijs van de verspreider. De garantie, indien verschuldigd, geeft aanleiding tot een vervanging van de verspreider of de reparatie hiervan binnen een termijn van 45 (vijfenvestig) dagen vanaf de registratie van de retourzending van de verspreider in zijn geheel.

Om van de commerciële garantie gebruik te kunnen maken, moet u:
 1° De originele verpakking van de verspreider of een voldoende schokbestendige verpakking gebruiken;
 2° Het originele aankoopbewijs van de PuresSENTIEL® verspreider bijvoegen;
 3° Het pakket aangeekend en met ontvangstbevestiging terugsturen naar onze technische ondersteuning, op het volgende adres:

- Voor België: Laboratoire PURESSENTIEL - Rue du Verbois, 11/1 4000 Luik - België.
- Voor Europees Frankrijk: SAV PuresSENTIEL - PuresSENTIEL France - 122 Boulevard Exelmans, 75016 Paris - Frankrijk.
- Voor de landen buiten België en Europees Frankrijk: uw verkooptpunt.

De commerciële garantie is niet verschuldigd indien de voorwaarden voor de terugzending niet worden gerespecteerd.

Voor alle vragen over de beschikbaarheid op de markt van de voor het gebruik van de verspreider bedoelde reserveonderdelen en meer in het algemeen over de verzending/ het recht op garantie, kunt u contacteren:

- Voor België : -32 (0) 2.896.44.88.
- Voor Europees Frankrijk : +33 (0) 1.44.40.55.00.
- Voor de landen buiten België en Europees Frankrijk: op het nummer van uw verkooptpunt, of per e-mail naar het volgende adres: info@puresentiel.com.

2/ WETTELIJKE GARANTIES

Los van deze commerciële garantie van 1 (een) jaar is de firma PURESSENTIEL aansprakelijk voor de conformiteitsfouten van het verkochte product en voor de eventuele verborgen gebreken volgens de voor ieder van de landen wetelijk voorziene voorwaarden. De wettelijke garantietermijn(s) is/zijn die van het land waar het product gekocht werd, vanaf het moment dat het aankoopbewijs vermeldde aankoopdatum. Raadpleeg voor meer informatie de hieraan gewijde pagina op de website van PURESSENTIEL op het volgende adres: <https://corpo.puresentiel.com/fr/garantie-diffuseur>.

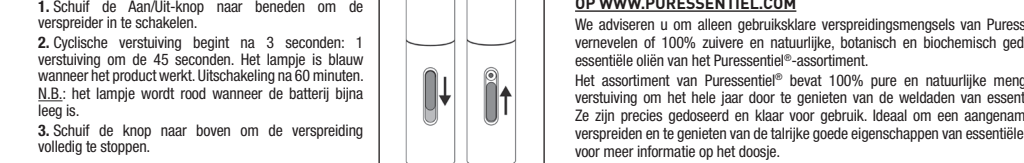
3/ UITVOERINGSKOSTEN

Deze garanties zijn gratis zodra de criteria voldaan zijn. De vennootschap PURESSENTIEL neemt de financiële lasten en de risico's van het vervoer van de defecte verspreider en van de vervanging verspreider op zich, iedere keer dat de commerciële of wettelijke garantie op de juiste wijze door de klant is uitgeleverd. In alle andere gevallen blijven de kosten en risico's met betrekking tot de verzending ten laste van de klant.

ONTDEK OOK ONZE VERSPREIDERS VAN ESSENTIËLE OLIËN OP WWW.PURESSENTIEL.COM

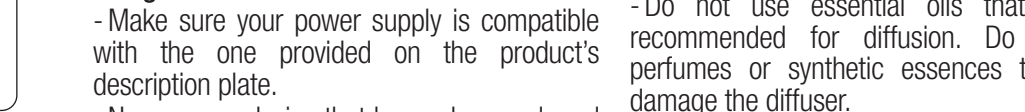
We adviseren u om alleen zuivere klassieke verspreidingsmengsels van PuresSENTIEL® te verwijderen of 100% te vervangen en natuurlijke, botanisch en biochemisch gedefinieerde essentiële oliën van het PuresSENTIEL®-assortiment. Het assortiment van PuresSENTIEL® bevat 100% pure en natuurlijke mengsels voor verspreiding om het hele jaar door te genieten van de weldadigen van essentiële oliën. Ze zijn precies gedoseerd en klaar voor gebruik. Ideaal om een aangename geur verspreiden en te genieten van de talrijke goede eigenschappen van essentiële oliën. Kijk voor meer informatie op het doosje.

INSCHAKELING



EN PRECAUTIONS FOR USE

Read these precautions carefully before using the diffuser.
 - Make sure your power supply is compatible with the one provided on the product's description plate.
 - Never use a device that has a damaged cord or adapter. Also avoid using it if it is defective, falls, or is in any way damaged. Always check the charger cable before each use. If it is damaged, it must be replaced by an identical one.
 - Do not disassemble or attempt to repair the device in case of malfunction. Only factory technicians are authorised to disassemble or repair it.
 - The charger cable must be connected to a continuous 5 V, 1A power source, as a minimum.
 - This device is fitted with a rechargeable battery. Avoid draining the battery to prolong the longevity of the product.
 - This device must not be used by children. Keep this device and its charger cable out of the reach of children.
 - This device may be used by people whose physical, sensory, or mental capacities are impaired, or by people with limited experience or knowledge, provided that they are appropriately supervised or that instructions on safely using the device have been provided and if risk factors have been identified and understood.
 - Cleaning and maintenance of the product must not be carried out by children. Follow instructions in the Cleaning and Maintenance chapter.
 - Never immerse the cord or device in water or other liquids.
 - Unplug the device when it is not in use. To unplug it, remove the adapter from the USB-C port. Do not pull on the cord to remove the adapter. Only use accessories that are supplied with the device.
 - The device must be placed on a stable, flat, clear surface.
 - Never expose the device to rain, sunshine, heat, or frost.



MAINTENANCE AND CLEANING

- Before cleaning, remove the bottle from the diffuser.
- Gently rub the diffusion disk with a cotton swab that has been lightly soaked in alcohol, being careful not to scratch it. Do not use any corrosive detergents.
- The outside of the device can be cleaned using a moist cloth, ensuring that no moisture enters the openings.
- With frequent use, clean the disk weekly.
- **WARNING: NEVER IMMERSIE THE DEVICE OR CHARGER CABLE IN WATER OR OTHER LIQUID TO CLEAN IT.**

Warning
 Thicker oils may obstruct the device. If this happens, use a cotton swab and alcohol to clean the outlet (see the maintenance instructions). If you would still like to use these, we recommend blending them with lighter oils.

LEGAL AND COMMERCIAL WARRANTIES

1/ COMMERCIAL WARRANTY
 PuresSENTIEL® offers the following commercial warranty for the diffuser motor, provided that the following condition is met. Our commercial warranty applies to all faults or malfunctions of the PuresSENTIEL® diffuser motor under the normal conditions of use stated above. The commercial warranty does not apply should any of the normal conditions of use not be respected. This warranty does not cover broken reservoirs and broken caps. This warranty is valid for 1 (one) year from the date of purchasing the PuresSENTIEL® diffuser mentioned on the proof of purchase. No request under the commercial warranty is admissible without the diffuser's original proof of purchase. The warranty, if applicable, will result in a replacement or repair of the diffuser within 45 (forty-five) days of the receipt of the returned diffuser with all its parts.

To qualify for the commercial warranty, you must:
 1° Use the original packaging or packaging that provides sufficient protection from impact;
 2° Include the original proof of purchase for the PuresSENTIEL® diffuser;

3° Send the package by registered mail with acknowledgement of receipt to our technical support department at the following address:

- In Belgium: Laboratoire PURESSENTIEL - Rue du Verbois, 11/1 4000 Liège - Belgium.
- In metropolitan France: SAV PuresSENTIEL - PuresSENTIEL France - 122 Boulevard Exelmans, 75016 Paris - France.
- In countries outside Belgium and metropolitan France: to your point of sale.

The commercial warranty shall not be applicable if the return conditions are not met. For any question regarding the market availability of spare parts needed to use the diffuser, or for more information, you may visit the dedicated page on PURESSENTIEL's website, accessible on the following address:

- In Belgium : -32 (0) 2.896.44.88.
- In metropolitan France : +33 (0) 1.44.40.55.00.
- In countries outside Belgium and metropolitan France: call the number for your point of sale, or send an email to: info@puresentiel.com.

2/ LEGAL WARRANTIES

Respective of this 1 (one) year commercial warranty, PURESSENTIEL remains liable for the product's non-conformity and for any hidden defects under the conditions legally provided for in each country. The duration of legal warranty period(s) is that (those) of the country in which the product was purchased, from the purchase date appearing on the proof of purchase. For more information, you may visit the dedicated page on PURESSENTIEL's website, accessible on the following address: <https://corpo.puresentiel.com/fr/garantie-diffuseur>.

3/ IMPLEMENTATION COST

These warranties are free so long as all conditions are met. Therefore, PURESSENTIEL will assume the delivery costs and risks for the defective diffuser and the replacement diffuser if the customer's invocation of the commercial warranty or the legal warranty is valid. In all other cases, transport costs and risks will remain the responsibility of the customer.

DÉCOUVREZ ÉGALEMENT NOS DIFFUSEURS D'HUILES ESSENTIELLES SUR WWW.PURESSENTIEL.COM

We recommend only diffusing ready-to-use PuresSENTIEL® diffusion blends or 100% pure natural, botanically and biochemically defined essential oils on the PuresSENTIEL® range. PuresSENTIEL® offers 100% pure and natural blends for diffusion so you can enjoy the benefits of essential oils throughout the year. They are precisely dosed and ready to use. Ideal for creating a pleasant and fragrant atmosphere and for enjoying the many benefits of essential oils. For more information refer to the packaging.

DE VORSICHTSMAßNAHMEN

Lesen Sie diese Vorsichtsmaßnahmen vor jeder Verwendung des Diffusors sorgfältig durch.
 - Stellen Sie sicher, dass Ihre Netzspannung mit der auf dem Typenschild des Produkts angegebenen Spannung übereinstimmt.

- Benutzen Sie niemals ein Gerät, wenn das Kabel oder der Stecker beschädigt sind. Sehen Sie ebenfalls davon ab, das Gerät zu verwenden, wenn es defekt ist, heruntergefallen ist oder in irgendeiner Weise beschädigt wurde. Überprüfen Sie das Ladekabel vor jedem Gebrauch. Wenn das Ladekabel beschädigt ist, muss es durch ein identisches Kabel ersetzt werden.
 - Bei einer Fehlfunktion das Gerät nicht auseinandernehmen oder versuchen, es zu reparieren. Nur Werkstechniker dürfen das Gerät auseinandernehmen oder reparieren.
 - Das Ladekabel muss an eine Stromquelle mit mindestens 5V Gleichstrom, 1 A angeschlossen werden.
 - Dieses Gerät darf nicht von Kindern verwendet werden. Bewahren Sie das Gerät und das Ladekabel außerhalb der Reichweite von Kindern auf.
 - Dieses Gerät kann von Personen mit eingeschränkten physischen, sensorischen oder geistigen Fähigkeiten oder Personen ohne ausreichende Erfahrung oder Kenntnisse verwendet werden, wenn sie ordnungsgemäß beaufsichtigt werden oder vorher in die sichere Verwendung des Geräts eingewiesen wurden und sofern sie die bestehenden Risiken verstehen.
 - Die vom Benutzer durchzuführende Reinigung und Pflege darf nicht durch ein Kind erfolgen. Beachten Sie das Kapitel Reinigung und Pflege.
 - Tauchen Sie das Kabel oder das Gerät niemals in Wasser oder andere Flüssigkeiten ein.
 - Trennen Sie das Gerät vom Stromnetz, wenn es nicht in Gebrauch ist. Um das Gerät vom Stromnetz zu trennen, ziehen Sie den Stecker aus dem USB-C-Anschluss. Ziehen Sie nicht am Stromkabel, um den Stecker herauszuziehen. Verwenden Sie nur Zubehör, das mit dem Gerät mitgeliefert wurde.
 - Das Gerät muss auf einer stabilen, ebenen und freien Fläche aufgestellt werden.



- Setzen Sie das Gerät niemals Regen, Sonne, Hitze oder Frost aus.

- Stellen Sie das Gerät niemals in der Nähe eines Feuers auf.

- Verwenden Sie dieses Produkt nicht für einen anderen Zweck als den, für den es bestimmt ist.

- Verwenden Sie keine ätherischen Öle, von deren Verwendung im Diffusor abgeraten wird. Verwenden Sie keine Parfums oder synthetischen Duftstoffe, die den Diffusor dauerhaft beschädigen können.

- Das Gerät darf nur mit Stoffen verwendet werden, deren Zerstäubung empfohlen wurde. - Die Verwendung anderer Stoffe kann ein toxisches Risiko bergen.

- Nur zur Diffusion in die Umgebung, keine Inhalation.

- Verwenden Sie den Diffusor für ätherische Öle nicht in Gegenwart von kleineren Kindern, schwangeren oder stillenden Frauen oder Personen, die gegen ätherische Öle allergisch sind.

- Es wird keine Haftung für Schäden übernommen, die durch Nichtbeachtung dieser Anweisungen oder durch unsachgemäßen Gebrauch oder falsche Handhabung entstehen.

AUFLADEN DES AKKUS

1. Stecken Sie den USB-C-Stecker des Ladekabels in den Anschluss auf der Rückseite des Diffusors.
2. Schließen Sie den USB-Stecker an einen Netzadapter 100-240V mit DC-Ausgang 5V 1A ein und schließen Sie den Adapter an eine 230V-Steckdose an.

1. Laden Sie das Gerät vor der ersten Inbetriebnahme 4 Std. lang auf.
Wenn der Diffusor aufgeladen wird, blinkt das Licht der Ladeanzeige blau. Wenn der Diffusor vollständig aufgeladen ist (bei leerem Akku in 3-4 Stunden), hört das blaue Licht auf zu blinken und leuchtet dauerhaft. Wenn der Akku entladen ist, blinkt das Licht der Ladeanzeige rot.

Beachten Sie, dass der Diffusor auch während des Ladevorgangs in Betrieb genommen werden kann.

AUFBAU

1. Schrauben Sie die Abdeckung des Diffusors ab.
2. Entfernen Sie den Deckel der Flasche mit ätherischem Öl Ihrer Wahl (kompatibel mit Puresseintiel-Flaschen 2 ml, 5 ml und 10 ml).
3. Drehen Sie den Diffusor um und schrauben Sie ihn ohne großen Kraftaufwand auf die Flasche. Stellen Sie sicher, dass sie fest sitzt.
4. Drehen Sie den Diffusor um und schütten Sie ihn leicht, damit die ätherischen Öle in die Diffusionsvorrichtung laufen können.
5. Setzen Sie die Abdeckung wieder auf und schrauben Sie sie am Sockel fest.

Hinweis: Es ist nicht notwendig, den Trichter aus der Flasche zu entfernen, um das Produkt in Betrieb zu nehmen.

ABBAU

1. Schrauben Sie die Abdeckung ab.
2. Drehen Sie den Diffusor um und warten Sie einige Minuten, bis das Öl wieder in die Flasche zurückgelaufen ist.
3. Schrauben Sie die Flasche vom Diffusor.

4. Wischen Sie überschüssiges Öl mit einem Papiertuch ab, schrauben Sie den Deckel wieder auf und stellen Sie den Diffusor wieder richtig herum auf.

Hinweis: Wenn Sie lange unterwegs sind oder die Möglichkeit besteht, dass der Diffusor Transportrisiken des defekten Diffusors und des ausgetauschten Diffusors jedes Mal, wenn Sie den gewerbliche oder die gesetzliche Garantie des Diffusors vom Kunden angemessen in Anspruch genommen werden. In allen anderen Fällen gehen die Kosten und die Risiken des Transports zu Lasten des Kunden.

INBETRIEBNAHME

1. Schieben Sie den Ein-/Aussschalter nach unten, um den Diffusor einzuschalten.
2. Die zylindrische Diffusion wird nach 3 Sekunden eingeschaltet: alle 45 Sekunden leuchtet die Kontrollleuchte ist blau, wenn das Produkt in Betrieb ist. Stopp nach 60 Minuten.
3. Schieben Sie den Knopf nach oben, um die Diffusion vollständig auszuschalten.

REINIGUNG UND PFLEGE

- Entfernen Sie vor der Reinigung die Flasche vom Diffusor.
- Reinigen Sie die Diffusorscheibe sanft mit einem leicht in Alkohol getränkten Wattebäuschchen. Achten Sie darauf, die Scheibe nicht zu zerkratzen. Verwenden Sie keine ätzenden Reinigungsmittel.
- Die Außenseite des Geräts kann mit einem leicht feuchten Tuch gereinigt werden, wobei darauf zu achten ist, dass keine Feuchtigkeit in die Öffnungen eindringt.
- Bei häufigem Gebrauch sollten Sie die Scheibe wöchentlich reinigen.

ACHTUNG: TAUCHEN SIE DAS GERÄT ODER DAS LADEKABEL ZUR REINIGUNG NIEMALS IN WASSER ODER ANDERE FLÜSSIGKEITEN.

Warnhinweis
Einige dickere Öle können das Gerät verstopfen. Wenn dies geschieht, reinigen Sie mit einem in Alkohol getränkten Wattebäuschchen den Diffusionsauslass (siehe Pflegeanweisung). Wenn Sie solche Öle verwenden möchten, empfehlen wir Ihnen, sie mit leichteren Ölen zu mischen.

GESETZLICHE UND GEWERBLICHE GARANTIE

1/ GEWERBLICHE GARANTIE
Puresseintiel® gewährt auf den Motor des Diffusors die folgende gewerbliche Garantie unter dem Vorbehalt, dass alle Bedingungen eingehalten werden: Unsere gewerbliche Garantie gilt für alle Fehler oder Störungen des Motors des Puresseintiel®-Diffusors unter den oben genannten normalen Nutzungsbedingungen. Die gewerbliche Garantie ist jedoch ausgeschlossen, wenn eine der normalen Nutzungsbedingungen nicht eingehalten wird. Diese Garantie gilt nicht für Glasgefäße und Reduzierstücke. Diese Garantie gilt 1 (ein) Jahr lang ab dem auf dem Kaufbeleg genannten Kaufdatum des Puresseintiel®-Diffusors. Es wird keinem Antrag zur Geltendmachung der gewerblichen Garantie stattgegeben, wenn der Antrag ohne Original des Diffusors eingereicht wird. Die Garantie ist außerdem erloschen, wenn die Garantie durch einen Schaden ersetzt wird, der die Garantie nicht gültig ist, bewirkt das Ersetzen oder die Reparatur des Diffusors innerhalb von 45 (fünfundvierzig) Tagen ab dem registrierten Eingang des zurückgeschickten vollständigen Diffusors.

Um in den Genuss der gewerblichen Garantie zu gelangen, müssen Sie:

1. Die Originalverpackung des Diffusors oder eine ausreichende stoffschere Verpackung verwenden;
2. Das Original des Kaufbelegs des Puresseintiel®-Diffusors belegen;
3. Das Paket per Einschreiben mit Rückschein an unseren technischen Dienst an folgende Adresse senden:
 - Für Belgien: Laboratoire PURESSENTIEL - Rue du Verbois, 11/1 4000 Lüttich - Belgien.
 - Für das Mutterland Frankreich: SAV Puresseintiel - Puresseintiel France - 122 Boulevard Exelmans, 75016 Paris - Frankreich.
 - Für Länder außer Belgien und dem Mutterland Frankreich: an Ihre Verkaufsstelle.

Der Anspruch auf die gewerbliche Garantie wird häufig, wenn die Rücksendebedingungen nicht eingehalten werden.

Für alle Fragen zur Verfügbarkeit der für die Verwendung des Diffusors erforderlichen Einzelteile und generell für alle Sendungen/Inanspruchnahmen der Garantie, kontaktieren Sie folgende Stellen:

- Für Belgien: +32 (0) 289 644 88
- Für das Mutterland Frankreich: + 33 (0) 1 44 405 500
- Für Länder außer Belgien und dem Mutterland Frankreich: per Telefon an Ihre Verkaufsstelle oder per E-Mail an folgende Adresse: info@puresseintiel.com.

2/ GESETZLICHE GARANTIE

Unabhängig von der vorliegenden gewerblichen Garantie für einen Zeitraum von 1 (einem) Jahr, haftet das Unternehmen PURESSENTIEL für Vertragsverletzungen der Kaufverpflichtungen des Herstellers, die durch die Mängel der verkauften Produkte und möglicher versteckter Mängel unter den für jedes Land gesetzlich getroffenen Bestimmungen. Die Dauer der gesetzlichen Garantie ist die des Landes, in dem das Produkt gekauft wurde. Die Garantiefrist beginnt ab dem auf dem Kaufbeleg angegebenen Kaufdatum. Weitere Informationen entnehmen Sie bitte der entsprechenden Seite auf der Website von PURESSENTIEL, die unter folgender Adresse erreichbar ist <https://corpo.puresseintiel.com/fr/garantie-diffuseur>.

DESMONTAJE

1. Retirar el frasco instalado en el difusor.
2. Retirar la tapa desmontándola.
3. Volver a montar y esperar unos minutos a que el aceite vuelva a bajar al frasco.
4. Limpiar el exceso de aceite con un papel absorbente, volver a enroscar la tapa y colocar de nuevo el difusor en su lugar.

Nota: En caso de un trayecto largo o si existe la posibilidad de que el difusor se vuelque o se coloque en posición horizontal, se recomienda retirar el frasco de aceite esencial y limpiar la pila de aceite después de su uso, tal y como se indica en el apartado MANTENIMIENTO Y LIMPIEZA de las instrucciones.

PUESTA EN MARCHA

1. Deslizar hacia abajo el botón ON/OFF para encender el difusor.
2. La difusión cilíndrica comienza después de 3 segundos: 1. pulverización cada 45 segundos. El piloto luminoso se ilumina en azul cuando el producto está encendido. Apagado al cabo de 60 minutos.
3. Deslizar el botón hacia arriba para apagar completamente la difusión.

MANTENIMIENTO Y LIMPIEZA

- Antes de limpiar el aparato, retirar el frasco del difusor.
- Limpiar el disco de difusión frotrandolo suavemente con un bastoncillo ligeramente humedecido en alcohol y procurando no rayarlo. No utilizar ningún detergente corrosivo.
- El exterior del aparato puede limpiarse con un tejido ligeramente humedecido asegurándose de que no penetre humedad en el interior de los orificios.
- En caso de uso frecuente, limpiar el disco cada semana.

ATENCIÓN: NO SUMERGIR NUNCA EL APARATO O EL CABLE DE RECARGA EN AGUA NI EN NINGUN OTRO LIQUIDO PARA LIMPIARLO.

Advertencia
Algunos aceites más espesos pueden obstruir el aparato. En caso de que esto se produjese, utilizar un bastoncillo con alcohol para limpiar la salida de difusión (ver instrucciones de mantenimiento). Si se desea usarlos, recomendamos mezclarlos con aceites más ligeros.

GARANTÍAS LEGALES Y COMERCIALES

1/ GARANTÍA COMERCIAL

Puresseintiel® ofrece la garantía comercial siguiente para el motor del difusor, siempre que se cumplan todas las condiciones enumeradas a continuación. Nuestra garantía comercial se aplica a todos los defectos o fallos de funcionamiento del motor del difusor Puresseintiel® durante el periodo de uso anteriormente enumerados. La garantía comercial queda anulada siempre que no se respete alguna de las condiciones normales de uso. Esta garantía no cubre los globos ni los rotadores rojos. Esta garantía tiene un periodo de validez de 1 (un) año a partir de la fecha de compra del difusor Puresseintiel®. La garantía de compra, no se admitirá ninguna solicitud de compra o de aplicación de la garantía comercial salvo si va acompañada del justificante de compra original del difusor. En su caso, la garantía dará lugar a la sustitución del difusor o a su reparación en un plazo de 45 (cuarenta y cinco) días a partir de la fecha en que se tenga constancia de la devolución del difusor a su totalidad.

Para disfrutar de la garantía comercial, tendrá que:

- 1° Utilizar el embalaje original del difusor u otro que ofrezca la suficiente protección frente a golpes;
- 2° Adjuntar el justificante de compra original del difusor Puresseintiel®;
- 3° Enviar el paquete certificado con acuse de recibo a nuestro servicio técnico, cuya dirección es:
 - Per il Belgio: Laboratoire PURESSENTIEL - Rue du Verbois, 11/1 4000 Liège - Belgio.
 - En Francia metropolitana: SAV Puresseintiel® - Puresseintiel France - 122 Boulevard Exelmans, 75016 Paris - Francia.

- En países distintos a Bélgica y Francia metropolitana: su punto de venta.

La garantía comercial no se aplicará en los casos en que no se respeten las condiciones de devolución.

Para realizar cualquier consulta sobre la disponibilidad en el mercado de las piezas de recambio necesarias para usar el difusor, y, en general, para realizar cualquier envío/recurso de garantía, contacte:

- En Bélgica: +32 (0) 28 96 44 88.
- En Francia metropolitana: +33 (0) 14 40 55 00.
- En países distintos a Bélgica y Francia metropolitana: al número de su punto de venta, o por correo electrónico a: info@puresseintiel.com.

2/ GARANTÍAS LEGALES

Independientemente de la presente garantía comercial de 1 (un) año, la compañía PURESSENTIEL, sigue siendo responsable de los fallos de conformidad del producto vendido y de los eventuales incisos ocurridos en las condiciones previstas legalmente para

todos los países. El/los periodo(s) de garantía(s) legal(es) es/son lo(s) del país en el que se haya comprado el producto a partir de la fecha de compra que figure indicada en el justificante de compra. Para obtener más información, puede consultar la página web justificante del sitio PURESSENTIEL, accesible en la siguiente dirección: <https://corpo.puresseintiel.com/fr/garantie-diffuseur>.

3/ COSTE DE LA APLICACIÓN

Los presentes garantías son gratuitas siempre y cuando se cumplan los criterios. Por tanto, la compañía PURESSENTIEL, asumirá la carga financiera y los riesgos derivados del transporte del difusor defectuoso y del difusor de sustitución siempre que el cliente solicite de forma válida la aplicación de la garantía comercial o la garantía legal del difusor. En el resto de los casos, los gastos y los riesgos del transporte correrán a cargo del cliente.

DESCUBRA TAMBIÉN NUESTROS DIFUSORES DE ACEITES ESENCIALES EN WWW.PURESSENTIEL.COM

Recomendamos difundir únicamente las mezclas para difusión Puresseintiel® listas para su uso, aceites esenciales 100 % puros y naturales botánica y bioquímicamente definidos de la gama Puresseintiel®.

Puresseintiel® ofrece mezclas para difusión 100 % puras y naturales para disfrutar a lo largo de todo el año de los beneficios de los aceites esenciales. Estas mezclas vienen destiladas y listas para su uso. Ideal para crear un ambiente olfativo agradable, disfrutar de las numerosas propiedades de los aceites esenciales. Para más información, consulte el estuche.

IT PRECAUZIONI D'USO

Leggere attentamente queste precauzioni prima di utilizzare il diffusore.

- Assicurarsi che la tensione di alimentazione sia compatibile con quella indicata sulla targhetta del prodotto.

- Non utilizzare mai un apparecchio con cavo o spina danneggiati. Evitare inoltre di utilizzarlo se difettoso o danneggiato e in caso di caduta.

- Apparato destinato unicamente a la difusión ambiental; no inhalar.

- No utilizar el difusor de aceites esenciales en presencia de niños pequeños, de mujeres embarazadas o lactantes, o de personas alérgicas a los aceites esenciales.

- No se asumirá ninguna responsabilidad por cualquier daño provocado por el incumplimiento de estas instrucciones o cualquier uso inadecuado u manipulación incorrecta.

CARGA DE LA BATERIA

1. Introducir el enchufe USB-C del cable de recarga en la toma situada en la parte trasera del difusor.
2. Conectar el conector USB a un adaptador de corriente de 100-240 V con salida de 5V 1A min continua y enchufar el adaptador a una toma de corriente de 230 V.

1. Antes de utilizar el aparato por primera vez, cargarlo durante 4h.
Mientras el difusor se esté cargando, la luz del indicador de carga parpadeará en azul. Cuando el difusor esté completamente cargado (en 3-4h si la batería está vacía), la luz azul dejará de parpadear y permanecerá fija. Cuando la batería esté descargada, la luz del indicador de carga se iluminará en rojo.

Cabe señalar que el difusor puede funcionar también mientras se está cargando.

MONTAJE

1. Remuovere il coperchio del diffusore svitando.
2. Togliere il tappo dal flacone di olio essenziale di vostra scelta (compatibile con i flaconi Puresseintiel da 2ml, 5ml e 10ml).
3. Capovolgere il diffusore e attendere qualche minuto affinché l'olio essenziale scenda nuovamente nel flacone.
4. Pulire l'olio essenziale in eccesso con della carta assorbente, riavvitare il coperchio e rimettere il diffusore in posizione.

Nota: durante lunghi viaggi o in un caso di possibilità che il diffusore si capovolga o si posizioni in orizzontale, è raccomandato rimuovere dal diffusore il flacone di olio essenziale e pulire il disco dopo l'utilizzo, come indicato nella parte MANUTENZIONE E PULIZIA delle istruzioni.

Puresseintiel® propone miscela per diffusione al 100% pure e naturali per godere dei benefici degli oli essenziali tutto l'anno. Sono perfettamente dosate e pronte per l'uso. Ideali per creare un'atmosfera olfattiva gradevole e approfittare delle numerose proprietà degli oli essenziali. Maggiori informazioni sulla confezione.

zatore non devono essere effettuate da bambini. Seguire il capitolo di pulizia e manutenzione.

- Non immergere mai il cavo o l'apparecchio in acqua o altri liquidi.

- Scollegare l'apparecchio quando non viene utilizzato. Per scollegare, staccare la spina dalla porta USB-C. Non tirare il cavo per estrarre la spina. Utilizzare esclusivamente gli accessori forniti con l'apparecchio.

- L'apparecchio deve essere posizionato su una superficie stabile, piana e libera da ingombri.

- Non esporre mai l'apparecchio alla pioggia, al sole, al calore o al gelo.

- Non esporre l'apparecchio alla fiamma viva.

- Non utilizzare questo prodotto per uno scopo diverso da quello a cui è destinato.

- Non utilizzare oli essenziali il cui uso in diffusione è sconsigliato. Non utilizzare profumi o essenze sintetiche che potrebbero danneggiare il diffusore.

- L'apparecchio deve essere utilizzato solo con le sostanze per la diffusione raccomandate. L'uso di altre sostanze può generare un rischio di tossicità.

- Solo per la diffusione nell'ambiente, non inalare.

- Non utilizzare il diffusore di oli essenziali in presenza di bambini piccoli, di donne in gravidanza o in allattamento o di persone allergiche agli oli essenziali.

- Si declina ogni responsabilità per eventuali danni dovuti alla mancata osservanza di queste istruzioni o a qualsiasi uso improprio o manipolazione errata.

- Questo apparecchio è dotato di una pila ricaricabile. Evitare di far esaurire completamente la batteria, per mantenere la longevità del prodotto.

- Questo apparecchio non deve essere utilizzato da bambini. Conservare l'apparecchio ed il suo cavo di ricarica fuori dalla portata dei bambini.

- Questo apparecchio può essere utilizzato da persone con ridotte capacità fisiche, sensoriali o mentali o la cui esperienza o conoscenza non siano sufficienti, a condizione che siano supervisionate o abbiano ricevuto istruzioni sull'uso sicuro del dispositivo e nella misura in cui ne comprendano appieno potenziali pericoli.

- La pulizia e la manutenzione da parte dell'utilizzatore non devono essere effettuate da bambini.

- Seguire il capitolo di pulizia e manutenzione.

- Non immergere mai il cavo o l'apparecchio in acqua o altri liquidi.

- Scollegare l'apparecchio quando non viene utilizzato. Per scollegare, staccare la spina dalla porta USB-C. Non tirare il cavo per estrarre la spina. Utilizzare esclusivamente gli accessori forniti con l'apparecchio.

- L'apparecchio deve essere posizionato su una superficie stabile, piana e libera da ingombri.

- Non esporre mai l'apparecchio alla pioggia, al sole, al calore o al gelo.

- Non esporre l'apparecchio alla fiamma viva.

- Non utilizzare questo prodotto per uno scopo diverso da quello a cui è destinato.

- Non utilizzare oli essenziali il cui uso in diffusione è sconsigliato. Non utilizzare profumi o essenze sintetiche che potrebbero danneggiare il diffusore.

- L'apparecchio deve essere utilizzato solo con le sostanze per la diffusione raccomandate. L'uso di altre sostanze può generare un rischio di tossicità.

SMONTAGGIO

Per rimuovere il frasco installato sul diffusore:

1. Rimuovere il coperchio svitando.
2. Capovolgere il diffusore e attendere qualche minuto affinché l'olio essenziale scenda nuovamente nel flacone.
3. Svitare il flacone del diffusore.
4. Pulire l'olio essenziale in eccesso con della carta assorbente, riavvitare il coperchio e rimettere il diffusore in posizione.

Nota: durante lunghi viaggi o in un caso di possibilità che il diffusore si capovolga o si posizioni in orizzontale, è raccomandato rimuovere dal diffusore il flacone di olio essenziale e pulire il disco dopo l'utilizzo, come indicato nella parte MANUTENZIONE E PULIZIA delle istruzioni.

AVVIO

1. Far scorrere il pulsante ON/OFF verso il basso per accendere il diffusore.
2. La diffusione cilíndrica comincia dopo 3 secondi: 1. nebulizzazione ogni 45 secondi. Quando il prodotto è in funzione la spia di colore blu. Arresto dopo 60 minuti.
3. Nota: la spia diventa rossa quando il livello della batteria è basso.
3. Far scorrere il pulsante verso l'alto per spegnere completamente la diffusione.

MANUTENZIONE E PULIZIA

- Prima di procedere alla pulizia, rimuovere il flacone dal diffusore.
- Pulire il disco di diffusione strofinandolo delicatamente con un batuffolo di cotone leggermente inumidito con alcool, facendo attenzione a non graffiarlo. Non utilizzare detersivi corrosivi.
- L'esterno del dispositivo può essere pulito con un panno leggermente umido, assicurandosi che l'umidità non penetri nelle aperture.
- In caso di uso frequente, pulire il disco settimanalmente.
- **ATTENZIONE: NON IMMERGERE MAI L'APPARECCHIO O IL CAVO DI RICARICA IN ACQUA O IN QUALSIASI ALTRO LIQUIDO PER PULIRLO.**

Attenzione
Alcuni oli essenziali più densi possono ostruire l'apparecchio. In tal caso, utilizzare un batuffolo di cotone inumidito di acqua per pulire l'uscita di diffusione (vedere le istruzioni per la manutenzione). Se si desidera usarli, si consiglia di mescolarli con oli essenziali più leggeri.

GARANZIE LEGALI E COMMERCIALI

1/ GARANTIA COMMERCIALE

Puresseintiel® concede la seguente garanzia contrattuale per il motore del diffusore, purché siano rispettate tutte le condizioni elencate. La garanzia commerciale si applica a tutti i difetti o malfunzionamenti del motore del diffusore Puresseintiel® nelle normali condizioni d'uso sopra indicate. La garanzia commerciale non è applicabile in caso di mancato rispetto delle normali condizioni d'uso. Questa garanzia non copre i cavi e i riduttori. La presente garanzia è valida per 1 (un) anno dalla data di acquisto del diffusore Puresseintiel® indicata sulla prova di acquisto. Nessuna richiesta di applicazione della garanzia commerciale sarà ricevole se non sarà corredata dall'originale della ricevuta di acquisto del diffusore. La garanzia, qualora applicabile, comporterà la sostituzione del diffusore o la sua riparazione entro il termine di 45 (quarantacinque) giorni a partire dalla registrazione del reso del diffusore nella sua integralità.

2/ GARANTIE LEGALI

Indipendentemente da questa garanzia commerciale di 1 (un) anno, PURESSENTIEL rimane responsabile per qualsiasi difetto di conformità del prodotto venduto e per eventuali vizi occulti alle condizioni previste dalla legge per ogni paese. La durata della garanzia legale è quella del paese in cui è stato effettuato l'acquisto del prodotto, a partire dalla data di acquisto indicata sulla prova d'acquisto. Per maggiori informazioni è possibile consultare la pagina dedicata del sito PURESSENTIEL, accessibile all'indirizzo seguente: <https://corpo.puresseintiel.com/fr/garantie-diffuseur>.

3/ COSTO DI ATTIVAZIONE DELLE GARANZIE

Le presenti garanzie sono gratuite quando tutti i criteri sono rispettati. Infatti, la società PURESSENTIEL si assume l'onere finanziario e i rischi dell'invio del diffusore difettoso e di quello in sostituzione qualora la garanzia commerciale o la garanzia legale del diffusore siano validate e attivate dalla legge per ogni paese. In tutti gli altri casi, le spese e i rischi di spedizione saranno a carico del cliente.

SCOPRI I NOSTRI DIFFUSORI DI OLI ESSENZIALI SU WWW.PURESSENTIEL.COM

Consigliamo di utilizzare unicamente le miscele per diffusione Puresseintiel® pronte all'uso, oli essenziali al 100% puri e naturali botanicamente e biochimicamente definiti della gamma Puresseintiel®.

Puresseintiel® propone miscela per diffusione al 100% pure e naturali per godere dei benefici degli oli essenziali tutto l'anno. Sono perfettamente dosate e pronte per l'uso. Ideali per creare un'atmosfera olfattiva gradevole e approfittare delle numerose proprietà degli oli essenziali. Maggiori informazioni sulla confezione.

PT PRECAUÇÕES DE UTILIZAÇÃO

Leia atentamente estas precauções antes de utilizar o difusor.

- Assegurar-se que a sua tensão de alimentação é compatível com a tensão indicada na placa de identificação do produto.

- Nunca utilizar um aparelho cujo cabo ou ficha esteja danificado. Evitar também a sua utilização em caso de qualquer deficiência, queda ou dano. Verificar sempre o cabo de carregamento antes de cada utilização. Se este estiver danificado, é necessário substituí-lo por um outro que seja idêntico.

- Não desmontar nem tentar reparar o aparelho em caso de anomalia. Apenas os técnicos de fábrica estão autorizados a desmontá-lo ou a repará-lo.

- O cabo de carregamento deve estar ligado a uma fonte de corrente contínua 5 V, 1A no mínimo.

- Este aparelho está equipado com uma pilha recarregável. Evitar gastar a bateria para manter uma maior longevidade do produto.

- Este aparelho não deve ser utilizado por crianças. Manter o aparelho e o seu cabo de carregamento fora do alcance das crianças.

- Este aparelho pode ser utilizado por pessoas cujas capacidades físicas, sensoriais ou mentais forem reduzidas ou cuja experiência ou os conhecimentos não forem suficientes, desde que estas estejam corretamente acompanhadas ou se lhes forem dadas instruções respeito à utilização do aparelho com toda a segurança e

se os perigos potenciais forem tidos em conta.

- A limpeza e a manutenção pelo utilizador não devem ser efetuadas por crianças. Seguir o capítulo Limpeza e Manutenção.

- Nunca mergulhar o cabo ou o aparelho na água ou em outros líquidos.

- Desligar o aparelho quando este não estiver a ser utilizado. Para desligar, retirar a ficha da porta USB-C. Não puxe o cabo para retirar a ficha. Utilizar somente os acessórios fornecidos com o aparelho.

- O aparelho deve ser colocado numa superfície estável, plana e desobstruída.

- Nunca expôr o aparelho à chuva, ao sol, ao calor ou ao gelo.

- Não expôr o aparelho junto do fogo.

- Não utilizar este produto para uma utilização diferente da utilização à qual é destinado.

- Não utilizar óleos essenciais cujo uso em difusão é desaconselhado. Não utilizar perfumes ou essências de síntese que possam danificar irremediavelmente o difusor.

- O aparelho deve ser utilizado apenas com as substâncias a difundir preconizadas. A utilização de outras substâncias pode acarretar um risco de toxicidade.

- Apenas para difusão atmosférica, não inalare.

- Não utilizar o difusor de óleos essenciais em presença de crianças pequenas, de mulheres grávidas ou lactantes ou na presença de pessoas alérgicas aos óleos essenciais.

- Não desmontar nem tentar reparar o aparelho em caso de anomalia. Apenas os técnicos de fábrica estão autorizados a desmontá-lo ou a repará-lo.

- O cabo de carregamento deve estar ligado a uma fonte de corrente contínua 5 V, 1A no mínimo.

- Este aparelho está equipado com uma pilha recarregável. Evitar gastar a bateria para manter uma maior longevidade do produto.

- Este aparelho não deve ser utilizado por crianças. Manter o aparelho e o seu cabo de carregamento fora do alcance das crianças.

- Este aparelho pode ser utilizado por pessoas cujas capacidades físicas, sensoriais ou mentais forem reduzidas ou cuja experiência ou os conhecimentos não forem suficientes, desde que estas estejam corretamente acompanhadas ou se lhes forem dadas instruções respeito à utilização do aparelho com toda a segurança e

se os perigos potenciais forem tidos em conta.

- A limpeza e a manutenção pelo utilizador não devem ser efetuadas por crianças. Seguir o capítulo Limpeza e Manutenção.

- Nunca mergulhar o cabo ou o aparelho na água ou em outros líquidos.

- Desligar o aparelho quando este não estiver a ser utilizado. Para desligar, retirar a ficha da porta USB-C. Não puxe o cabo para retirar a ficha. Utilizar somente os acessórios fornecidos com o aparelho.

- O aparelho deve ser colocado numa superfície estável, plana e desobstruída.

- Nunca expôr o aparelho à chuva, ao sol, ao calor ou ao gelo.

- Não expôr o aparelho junto do fogo.

- Não utilizar este produto para uma utilização diferente da utilização à qual é destinado.

- Não utilizar óleos essenciais cujo uso em difusão é desaconselhado. Não utilizar perfumes ou essências de síntese que possam danificar irremediavelmente o difusor.

- O aparelho deve ser utilizado apenas com as substâncias a difundir preconizadas. A utilização de outras substâncias pode acarretar um risco de toxicidade.

- Apenas para difusão atmosférica, não inalare.

- Não utilizar o difusor de óleos essenciais em presença de crianças pequenas, de mulheres grávidas ou lactantes ou na presença de pessoas alérgicas aos óleos essenciais.

- Não desmontar nem tentar reparar o aparelho em caso de anomalia. Apenas os técnicos de fábrica estão autorizados a desmontá-lo ou a repará-lo.

- O cabo de carregamento deve estar ligado a uma fonte de corrente contínua 5 V, 1A no mínimo.