

FR

Puressentiel

ANTI-POUX

**Dur pour les poux,
Doux pour les cheveux et l'environnement !**

Le saviez-vous ?

Mon enfant a-t-il des poux ?

Les démaigeaisons et le grattage de la tête sont souvent les premiers signes de la présence de poux de tête. Des irritations sur le cuir chevelu provoquées par le grattage peuvent faire penser à la présence de poux.

Que faut-il chercher ?

La présence de poux et de lentes à proximité du cuir chevelu, particulièrement derrière les oreilles au niveau du front, des tempes et de la nuque à la naissance des cheveux.

A quoi ressemble un pou ?

Un pou de tête est un petit insecte, visible à l'œil nu, ayant à peu près la taille d'une graine de sésame (2 à 3 mm), qui vit sur le cuir chevelu et se nourrit de sang humain. Il a six pattes armées de pinces pour s'accrocher aux cheveux, il se déplace très rapidement, ce qui explique qu'il est difficile de les attraper.

Comment différencier les lentes des pellicules ?

Les lentes sont les œufs des poux. Elles sont facilement repérables à l'œil nu, elles sont blanches transparentes, et sont difficiles à détacher quand elles sont vivantes. A la différence des pellicules, les lentes ne partent pas au brossage classique, ni au lavage.

La vie des poux

Le cycle de vie d'un pou est de 50 jours. Les femelles poux pondent 5 à 10 œufs (lentes) par jour. Au bout d'une semaine, l'œuf éclot, l'embryon devient larve, qui deviendra adulte en 2 semaines. Les poux se multiplient rapidement, il faut donc agir vite.

Comment mon enfant a-t-il attrapé des poux ?

La rentrée scolaire constitue une période propice à la propagation des poux par la promiscuité créée entre les enfants. La transmission des poux se fait par contact direct d'un enfant à un autre (chevelures qui se touchent). La transmission indirecte est possible en cas d'utilisation partagée d'objets, tels que les peignes, brosses...

A retenir: Le pou ne vole pas, ne saute pas et il ne peut pas survivre plus de 4 à 36 heures en dehors du cuir chevelu.

Les poux sont-ils le signe d'une mauvaise hygiène ?

Si votre enfant a des poux de tête, ne vous sentez pas coupable, cela n'a rien à voir avec les habitudes d'hygiène de votre famille. La propreté n'a rien à voir avec les poux, qui résistent très bien à l'eau et au savon. L'éviction scolaire n'est pas nécessaire.

LA GAMME PURESENTIEL COMPREND 7 PRODUITS :

• La Lotion Traitante - Traitement Radical avec peigne • La Lotion Traitante - Traitement Radical • le Shampooing Mâsque Traitant - 2 en 1 • le Peigne Tri-Xpert® • le spray Répulsif Poux • le Shampooing Pouxdox® • l'Après-Shampooing Pouxdox®.

Ces produits aux actifs 100% d'origine végétale (hors peigne Tri-Xpert®) ne contiennent ni diméthicone / dérivés silicônés, ni insecticide/insectifuge neurotoxique... Ces formules agissent sur les poux résistants aux insecticides chimiques. Leur mécanisme d'action ne permet pas aux poux de développer de résistance.

Quand les poux sont déjà là !

Puressentiel Anti-Poux Shampooing Masque Traitant - 2 en 1

ACTIF 100% D'ORIGINE VÉGÉTALE

A l'huile végétale de coco.

Dur pour les poux !

1/Traite

L'huile végétale de coco agit de façon mécanique, par obstruction des orifices respiratoires des poux, larves et lentes. Grâce à ce mécanisme d'asphyxie, les poux ne peuvent pas développer de résistance.



Efficacité prouvée: 100% pediculicide, larvicide et lenticide

- Tue poux, larves et lentes
- Actif dès 30 minutes - Dès la 1^{ère} utilisation

Un peigne à poux inclus pour aider à retirer les larves, lentes et poux morts.

Test in vivo:

Etude clinique réalisée en condition réelle chez des patients infestés de 3 à 15 ans*.

2/Lave

Sa base lavante moussante nourrit, apaise et respecte le cuir chevelu et les cheveux.

Grâce à sa texture couvrante, le Shampooing Masque Traitant 2 en 1 est facile à appliquer et ne coule pas sur le visage ou dans les yeux pour garantir une utilisation idéale.

Il laisse les cheveux brillants et faciles à peigner.

Doux pour les cheveux et l'environnement

Approuvé par les papas et les mamans. Testé sous contrôle dermatologique.

Sa formule biodégradable est extrêmement douce et respectueuse des cheveux et de l'environnement, elle peut être utilisée chez les adultes et les enfants dès 18 mois.

Sans insecticide / insectifuge neurotoxique - Sans diméthicone - Sans dérivés silicônés - Sans huile minérale - Sans colorant - Sans sulfates - Sans parfum de synthèse.

*Répéter l'opération 3 jours après la première application si nécessaire. **Etude clinique d'efficacité et de tolérance réalisée en double aveugle sous contrôle dermatologique sur 11 patients infestés en application de 30 minutes.

Mode d'emploi de Puressentiel Anti-Poux Shampooing Masque Traitant - 2 en 1

Lire attentivement la notice avant utilisation. A utiliser sur cheveux secs, préalablement démaillés. Ne pas ajouter d'eau.

1. Appliquer uniformément et en quantité suffisante, de façon à bien recouvrir et imprégner l'ensemble du cuir chevelu et de la chevelure, et la racine jusqu'aux pointes.
2. Masser le cuir chevelu et les cheveux pour bien faire pénétrer dans toute l'épaisseur de la chevelure. Insister au niveau des oreilles, du front et de la nuque.
3. Laisser agir 30 minutes.

4. Mouiller légèrement les cheveux, puis bien masser pour faire mousser.
5. Rincer soigneusement les cheveux.
6. Séparer les cheveux par mèches. Passer le peigne à poux fourni mèche par mèche, de la racine vers les pointes.

Répéter l'opération 3 jours après la première application si nécessaire. Quantité indicative nécessaire à l'application: 1 tube = 2 traitements sur cheveux longs à mi-longs et jusqu'à 4 applications sur cheveux courts.

Pour éviter une réinfestation, utiliser Puressentiel Répulsif Poux.

Comment employer correctement le peigne à poux Puressentiel ?

Il est important d'utiliser un peigne à poux efficace. Le peigne à poux Puressentiel possède de fines dents en acier micro-cannelées pour arracher et détruire les lentes. Ses pointes arrondies respectent les cheveux et le cuir chevelu. La grande longueur des dents permet une utilisation pour tous types de cheveux (longs, épais, bouclés...).

1. Diviser la chevelure en 4 parties: du haut du front à la nuque puis d'une oreille à l'autre.
2. Soulever de fines mèches de cheveux de sorte que le cuir chevelu soit bien visible. Peignez chaque mèche de la racine (le plus près possible du cuir chevelu) à la pointe des cheveux.
3. Placer sur le côté chaque mèche déjà peignée.
4. Nettoyer le peigne après chaque mèche avec un papier absorbant ou un morceau de coton pour éviter les réinfestations.
5. Une fois le traitement effectué, nettoyer le peigne au savon et à l'eau claire avant de le sécher et de le ranger.

Précautions d'emploi de Puressentiel Anti-Poux Shampooing Masque Traitant - 2 en 1

Ne pas utiliser chez les enfants de moins de 18 mois ou en cas d'allergie à l'un des constituants. Eviter tout contact avec les yeux et les muqueuses. En cas de contact avec les yeux, rincer abondamment à l'eau claire. Usage externe. Ne pas avaler. Conserver hors de la portée des enfants. Conserver à l'abri de la lumière et de la chaleur. Risque de glissade en cas de projection du produit sur une surface lisse.

**En périodes d'infestation, d'épidémie...
Puressentiel Répulsif Poux Spray**

ACTIF 100% D'ORIGINE VÉGÉTALE

Sa formule à base d'actif 100% d'origine végétale dérivé de l'huile essentielle d'Eucalyptus citronné associée des huiles essentielles de Lavande vraie et de Lavandin super, à de l'eau florale de Lavande Bio et du vinaigre de pomme.

Repousse les poux !

Puressentiel Répulsif Poux Spray a une action préventive contre les poux. En cas d'épidémie, il prévient l'infestation du cuir chevelu et assure une protection efficace jusqu'à 24 heures*.

Doux pour les cheveux et l'environnement

La formule Puressentiel Répulsif Poux Spray sans insectifuge neurotoxique, à base d'actif d'origine végétale, laisse sur les cheveux un parfum frais et agréable. Il s'utilise quotidiennement sans abîmer, ni graisser les cheveux. Peut être utilisé chez les adultes et les enfants de plus de 3 ans.

Sans insectifuge neurotoxique - Sans colorant - Sans conservateur - Sans parfum de synthèse - Sans gaz propulseur.

Mode d'emploi de Puressentiel Répulsif Poux Spray

Ne pas vaporiser en direction des yeux. Protéger les yeux lors de l'application. Vaporiser 5 à 7 pulvérisations (0,9 à 1,26 ml) sur les cheveux, en insistant sur les endroits sensibles (nuque, derrière les oreilles). En période d'infestation, vaporiser la lotion une fois par jour, tous les matins, pour assurer une protection efficace contre les poux jusqu'à 24 heures*. Ne se rince pas. Ne s'essuie pas. Laisser sécher naturellement. Se laver les mains après utilisation.

Précautions d'emploi de Puressentiel Répulsif Poux Spray

Ne pas utiliser chez les enfants de moins de 3 ans, chez les femmes enceintes ou allaitant et en cas d'allergie à l'un des constituants. Tenir hors de portée des enfants. Liquide et vapeurs inflammables. Provoque une sévère irritation des yeux. Eviter tout contact avec les yeux et les muqueuses. EN CAS DE CONTACT AVEC LES YEUX: rincer avec précaution à l'eau pendant plusieurs minutes. Si l'irritation oculaire persiste: consulter un médecin. En cas de consultation d'un médecin, indiquer à disposition le récipient ou l'étiquette. En cas d'intolérance, d'irritation ou de sensation d'inconfort, stopper l'utilisation. Ne pas avaler. EN CAS D'INGESTION: appeler immédiatement un CENTRE ANTIPOISON ou un médecin. Tenir à l'écart de la chaleur, des surfaces chaudes, des étincelles, des flammes nues et de toute autre source d'inflammation. Ne pas manger, boire ou fumer en manipulant ce produit. Conserver à l'écart des aliments et boissons, y compris ceux pour animaux. Eviter le rejet dans l'environnement. Eliminer l'emballage utilisé ou le produit non utilisé conformément aux prescriptions du règlement municipal d'élimination des déchets. Dans le second cas, le recyclage de l'emballage sera prosrit. Ne pas utiliser pour un usage autre que celui pour lequel il est destiné. Usage externe. Utiliser Puressentiel Répulsif Poux Spray avec précaution, avant toute utilisation, lisez l'étiquette et les informations concernant le produit.

***Efficacité 24H testée en laboratoire.

Votre solution naturelle 100% efficace en 3 étapes

1. TRAITER

EFFICACITÉ PROUVÉE POUX, LARVES ET LENTES

- LOTION TRAITANTE - TRAITEMENT RADICAL AVEC PEIGNE.
- LOTION TRAITANTE - TRAITEMENT RADICAL.
- SHAMPOING MASQUE TRAITANT - 2 EN 1.
- PEIGNE TRI-XPERT®

2. LAVER

USAGE QUOTIDIEN

- SHAMPOING QUOTIDIEN POUXDOUX®.
- APRÈS-SHAMPOING PROTECTEUR POUXDOUX®

3. PROTÉGER

EN PÉRIODE D'INFESTATION

- RÉPULSIF POUX SPRAY

1. TRAITER

EFFICACITÉ PROUVÉE POUX, LARVES ET LENTES

- LOTION TRAITANTE - TRAITEMENT RADICAL AVEC PEIGNE.
- LOTION TRAITANTE - TRAITEMENT RADICAL.
- SHAMPOING MASQUE TRAITANT - 2 EN 1.
- PEIGNE TRI-XPERT®

2. LAVER

USAGE QUOTIDIEN

- SHAMPOING QUOTIDIEN POUXDOUX®.
- APRÈS-SHAMPOING PROTECTEUR POUXDOUX®

3. PROTÉGER

EN PÉRIODE D'INFESTATION

- RÉPULSIF POUX SPRAY

EN

Puressentiel

HEAD LICE

**Tough on lice,
Gentle on hair and the environment!**

Did you know?

Does my child have lice?

Itching and head scratching are often the first signs that your child has head lice. An irritated scalp caused by scratching may suggest the presence of lice.

What should you look for?

The presence of lice and nits close to the scalp, especially behind the ears, and at the hair roots on the forehead, temples and at the nape of the neck.

What do lice look like?

Head lice are small insects that are visible to the naked eye and about the same size as a sesame seed (2 to 3 mm). They live on the scalp and feed on human blood. A louse has six legs with claws to grip the hair and moves very quickly, which is why it is difficult to catch them.

How can you tell the difference between nits and dandruff?

Nits are louse eggs. They are easy to spot with the naked eye. They are transparent white in colour and are difficult to detach from the hair while they are alive. Unlike flecks of dandruff, they are not removed by normal brushing or hair washing.

The life of a head louse

The life cycle of a louse is 50 days. Female lice lay 5 to 10 eggs (nits) per day. After a week, the egg hatches and the embryo becomes a larva, which in turn becomes an adult in 2 weeks. Lice multiply quickly, so it is important to act fast.

How did my child catch lice?

The back-to-school period after the holidays is the ideal time for head lice to spread, thanks to close contact between children. Head lice are passed from one child to another by direct contact (hair touching). They can also be spread indirectly by sharing objects such as combs or brushes, etc. **Point to remember:** Lice cannot fly or jump and cannot survive for more than 4 to 36 hours away from the scalp.

Are head lice a sign of poor hygiene?

Jeuk en krabben aan het hoofd zijn vaak de eerste tekenen van hoofdluizen. Hoofdhuid die geïrriteerd is geraakt door het krabben, kan wijzen op de aanwezigheid van luizen.

THE PURESENTIEL RANGE INCLUDES 7 PRODUCTS:

- Treatment Lotion – Complete Treatment with comb • Treatment Lotion – Complete Treatment • Treatment Shampoo – 2 in 1 • Tri-Xpert® Comb • Lice Repellent Spray • Pouxdox® Shampoo • Pouxdox® Conditioner.

These products based on 100% plant origin active ingredients (excluding the Tri-Xpert®) contain no dimethicone/silicone derivatives or neurotoxic insecticides/insect repellents, etc. These formulas are active on lice resistant to chemical insecticides. Their mechanism of action means that lice are unable to develop resistance.

**When head lice are already there!
Puressentiel Head Lice Treatment Shampoo – 2 in 1**

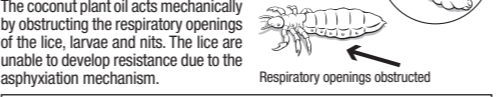
100% PLANT ORIGIN ACTIVE INGREDIENT

With coconut plant oil.

Tough on lice!

1/Treats

The coconut plant oil acts mechanically by obstructing the respiratory openings of the lice, larvae and nits. The lice are unable to develop resistance due to the asphyxiation mechanism.



Proven efficacy: pediculicidal, larvicidal and ovidical

- Kills 100% lice, larvae and nits
- Active in 30 minutes – From the 1st application

Includes a lice comb to help remove dead larvae, nits and head lice.

In vivo test:

Clinical study conducted under actual conditions on infested patients aged 3 to 15 years*.

2/ Washes

Its foaming cleansing base nourishes, soothes and cares for the hair and scalp.

The high-coverage texture of the Shampoo Treatment Mask 2 in 1 is easy to apply and does not run onto the face or into the eyes, to guarantee ideal use. It leaves hair shiny and easy to comb.

Gentle on hair and the environment

Approved by mums and dads. Tested under dermatological supervision. Its biodegradable formula is extremely caring and gentle on hair and the environment, and can be used by adults and children over the age of 18 months.

No neurotoxic insecticides/insect repellents – No dimethicone – No silicone derivatives – No mineral oils – Colourant-free – Sulphate-free – No artificial fragrance.

*Repeat the process 3 days after the first application if required. **Double-blind clinical efficacy and safety study conducted under dermatological control on 11 infested patients as a 30-minute application.

Instructions for using Puressentiel Head Lice Treatment Shampoo – 2 in 1

1. Read the leaflet carefully before use. Use on dry, detangled hair. Do not add water.

1. Evenly apply a sufficient amount to ensure all of the hair and scalp is well covered and saturated from roots to tips.

2. Massage in thoroughly throughout all the hair and scalp. Pay particular attention to the areas around the ears, forehead and nape of the neck.

3. Leave to work for 30 minutes.

4. Wet hair slightly, then massage well to create a lather.

5. Rinse hair thoroughly

6. Part the hair into sections. Comb through one section at a time using the lice comb provided, from roots to tips.

Repeat the process 3 days after the first application if required. Indicative amount required per application: 1 tube = 2 treatments for long to mid-length hair and up to 4 applications for short hair.

To prevent reinfestation, use Puressentiel Head Lice Repellent Spray.

How to use the Puressentiel Head Lice Comb properly?

It is important to use an effective lice comb. The Puressentiel Head Lice Comb has fine, micro-grooved steel teeth to pull out and destroy the nits. Its rounded tips care for the hair and scalp. Its teeth are very long which means the comb can be used on all type hair types (long, thick, curly, etc.).

1. Part the hair into 4 sections: from the forehead to the nape of the neck, then from one ear to the other.
2. Lift up fine sections of the hair so that the scalp is easily seen. Comb each section from the roots (as close to the scalp as possible) to the hair tips.
3. Place each section of hair to the side once combed.
4. Clean the comb after use on each section of hair with a paper towel or a piece of cotton wool to avoid reinfestation.
5. Once the treatment is finished, wash the comb with soap and clean water, then dry and put away.

Precautions for use for Puressentiel Head Lice Treatment Shampoo – 2 in 1

Do not use on children under the age of 18 months or in the event of allergy to one of the product's ingredients. Avoid all contact with the eyes and mucous membranes. In the event of contact with the eyes, rinse thoroughly with clean water. External use only. Do not swallow. Keep out of the reach of children. Keep in a dark and cool place. Risk of slipping if the product is sprayed onto a smooth surface.

**During periods of infestation, outbreaks...
Puressentiel Head Lice Repellent Spray**

100% PLANT ORIGIN ACTIVE INGREDIENT

Its formula containing 100% plant origin active ingredient derived from lemon Eucalyptus essential oil, combines essential oils of true Lavender and super Lavender, with Organic Lavender floral water and apple vinegar.

Repels lice!

Puressentiel Head Lice Repellent Spray provides preventive action against lice. In the event of an outbreak, it prevents scalp infestation and offers effective protection for up to 24 hours*.

Gentle on hair and the environment

The Puressentiel Head Lice Repellent Spray formula, based on plant origin active ingredients, with no neurotoxic insect repellents, leaves the hair smelling fresh and pleasant. It can be used daily without damaging the hair or making it greasy. Can be used on adults and children over the age of 3.

No neurotoxic insect repellents – Colourant-free – Preservative-free – No artificial fragrance – No propellant gas.

Instructions for using Puressentiel Head Lice Repellent Spray

Do not spray towards the eyes. Shield the eyes during use.

Spray 5 to 7 times (0.9 to 1.26 ml) onto the hair, focusing on sensitive areas (nape of the neck, behind the ears). During periods of infestation, spray the lotion once daily, in the morning, to ensure effective protection from lice for up to 24 hours*. Do not rinse out. Do not wipe off. Allow to dry naturally. Wash your hands after use.

Precautions for use for Puressentiel Head Lice Repellent Spray

Do not use on children under the age of 3 years, on pregnant or breastfeeding women, or in the event of allergy to one of the product's ingredients. Keep out of the reach of children. Inflammable liquid and fumes. Causes severe eye irritation. Avoid all contact with the eyes and mucous membranes. IN THE EVENT OF CONTACT WITH THE EYES: rinse carefully with water for several minutes. If irritation to the eyes persists: consult a doctor. If consulting a physician, keep the container or label available. Discontinue use in the event of intolerance, irritation or discomfort. Do not swallow. IN THE EVENT OF INGESTION: call a POISON CENTRE or a physician immediately. Keep away from heat, hot surfaces, sparks, naked flames and any other source of ignition. Do not eat, drink or smoke while using this product. Keep away from food, drink and animal feed. Do not discharge into the environment. Dispose of the empty container or the unused product in compliance with municipal regulation on waste disposal. In the latter case, recycling of the packaging will be prohibited. Do not use for any purpose other than the product's intended use. External use only. Use Puressentiel Head Lice Repellent Spray with caution; read the label and the product information before use.

***24H efficacy tested in the laboratory.

**Wat als de luizen zich al hebben gevestigd!
Puressentiel Anti-Luizen Behandelende Maskershampoo - 2-in-1**

ACTIEVE STOF 100% VAN PLANTAARDIGE OORSPRONG

Met plantaardige olie van kokos.

Hard voor luizen!

1/Behandelt

De plantaardige olie van kokos werkt op een mechanische manier, door de ademhalingsopeningen van de luizen, de larven en de niten te verstopten. Dankzij die verstikkende werking, kunnen de luizen geen weerstand meer ontwikkelen.

Bezuinigd op tijd!

Bezuinigd op tijd!

Bezuinigd op tijd!

Bezuinigd op tijd!

Bezuinigd op tijd!

Bezuinigd op tijd!

Bezuinigd op tijd!

Bezuinigd op tijd!

Bezuinigd op tijd!

Bezuinigd op tijd!

NL

Puressentiel

ANTI-LUIZEN

**Hard voor luizen,
zacht voor het haar en het milieu!**

Wist u dat?

sechs Beine mit kleinen Klauen, mit denen sie sich an den Haaren festhalten. Sie bewegen sich sehr schnell, weshalb man sie kaum einfangen kann.

Wie unterscheidet man Nissen von Schuppen?

Nissen sind die Eier der Läuse. Sie sind von blöem Auge einfach zu erkennen, weißlich transparent und solange sie leben, kaum von den Haaren zu lösen. Im Gegensatz zu Schuppen sind Nissen mit einer normalen Bürste oder Kamm oder beim Haarewaschen nicht entfernbar.

Das Leben der Läuse

Der Lebenszyklus einer Laus dauert ca. 50 Tage. Die Weibchen legen pro Tag fünf bis zehn Eier (Nissen). Nach einer Woche platzen die Eier auf, die Embryos werden zu Larven und innerhalb von zwei Wochen zu erwachsenen Läusen. Die Läuse vermehren sich sehr schnell. Reagieren Sie deshalb sofort!

Wo hat mein Kind die Läuse eingefangen?

Der Schulanfang ist eine typische Zeit für die Übertragung von Läusen, die besonders unter Kindern vorkommen. Die Übertragung erfolgt via direkten Kontakt von Kind zu Kind (Haare, die sich berühren). Die indirekte Übertragung ist beim Teilen von Gegenständen, wie Bürsten, Kämmen usw. möglich.

Wichtig: Läuse fliegen und springen nicht und können nur vier bis 36 Stunden außerhalb der Kopfhaut überleben.

Sind Läuse ein Anzeichen fehlender Hygiene?

Fühlen Sie sich nicht schuldig, wenn Ihr Kind Kopfläuse hat, denn dies hat nichts mit der Hygiene in Ihrem Haushalt zu tun. Sauberkeit hat mit Läusen nichts zu tun, denn diese sind gegenüber Wasser und Seife resistent. Ein Fernbleiben des Unterrichts ist nicht nötig.

DAS PURESSENTIEL-SORTIMENT UMFASST SIEBEN PRODUKTE:

- die Lotion - Komplette Behandlung mit Kamm • die Lotion - Komplette Behandlung • das Behandlung Shampoo und Maske - 2 en 1 • der Tri-Xpert®-Kamm • der Abwehrend Spray • das Shampooing PouxDoux® • das Schutz-Spülung PouxDoux®.

Wie wird der Lauskamm von Puressestiel korrekt angewendet?

- 1. Die Haare in vier Teile trennen: von der Stirn bis zum Nacken, danach von einem Ohr zum anderen.
- 2. Feine Haarsträhnchen hebechen, um die Kopfhaut gut zu sehen. Jede Strähne von Wurzel bis Spitze gut durchkämmen (so nah wie möglich an der Kopfhaut).
- 3. Jede schon durchkämmte Strähne auf die Seite legen.
- 4. Den Kamm nach jeder Strähne mit einem Saugpapier oder etwas Watte reinigen, um eine erneute Übertragung zu vermeiden.
- 5. Nach der Behandlung den Kamm mit Seife und klarem Wasser reinigen und erst nach dem Trocknen versorgen.

Anwendungshinweise für Puressestiel Anti-Poux Behandlung Shampoo und Maske - 2 en 1

- Anwendungshinweise vor der Anwendung sorgfältig lesen. Auf trockene, gekämmte Haare anwenden. Kein Wasser hinzugeben.
- 1. Gleichmäßig und eine genügende Menge des Produkts auftragen, damit alle Haare und die Kopfhaut von der Wurzel bis zu den Spitzen komplett zudeckt sind.
- 2. Kopfhaut und Haare einmassieren, um das Mittel gut in die Haare eindringen zu lassen. Besonders hinter den Ohren, an der Stirn und im Nacken gut einmassieren.
- 3. 30 Min. einwirken lassen.
- 4. Die Haare leicht befeuchten, danach gut einmassieren und aufschäumen lassen.
- 5. Die Haare sorgfältig spülen.
- 6. Haare in Strähnen teilen. Den mitgelieferten Lauskamm Strähne für Strähne von der Wurzel zu den Spitzen durchziehen.

Wie wird der Lauskamm von Puressestiel korrekt angewendet?

Es ist wichtig, einen wirksamen Lauskamm zu verwenden. Der Lauskamm von Puressestiel verfügt über feine Stahlzähne mit Mikrorollen, der die Nissen abreißt und zerstört. Die abgerundeten Spitzen schützen die Haare und die Kopfhaut. Die Länge der Zähne eignen sich für alle Haartypen (lange, dicke, gelockte Haare usw.).

- 1. Die Haare in vier Teile trennen: von der Stirn bis zum Nacken, danach von einem Ohr zum anderen.
- 2. Feine Haarsträhnchen hebechen, um die Kopfhaut gut zu sehen. Jede Strähne von Wurzel bis Spitze gut durchkämmen (so nah wie möglich an der Kopfhaut).
- 3. Jede schon durchkämmte Strähne auf die Seite legen.
- 4. Den Kamm nach jeder Strähne mit einem Saugpapier oder etwas Watte reinigen, um eine erneute Übertragung zu vermeiden.
- 5. Nach der Behandlung den Kamm mit Seife und klarem Wasser reinigen und erst nach dem Trocknen versorgen.

Anwendungshinweise für Puressestiel Anti-Poux Behandlung Shampoo und Maske - 2 en 1

Bei Kindern unter 18 Monaten oder einer Allergie gegen einen der Inhaltsstoffe nicht verwenden. Kontakt mit den Augen und Schleimhäuten vermeiden. Bei Augenkontakt mit viel klarem Wasser abspülen. Äußere Anwendung. Nicht zum Einnehmen. Darf nicht in die Hände von Kindern gelangen. Licht- und wärme geschützt aufbewahren. Rutschgefahr, wenn das Produkt auf eine glatte Fläche gelangen sollte.

REIN NATÜRLICHE WIRKSTOFFE

Die Formel basiert auf rein natürlichen Wirkstoffen pflanzlichen Ursprungs mit ätherischem Zitroneneukalyptusöl kombiniert mit ätherischen Ölen von echtem Lavendel und Lavandin, biologischem Lavendelblütenwasser und Apefelsöl.

Die Pflanzlichen Wirkstoffe

Die Pflanzlichen Wirkstoffe wirken mechanisch und verstopfen die Atemwege der Läuse, Larven und Nissen. Aufgrund dieser Blockade können die Läuse keine Resistenz entwickeln.

Wirksam gegen Läuse!

- Tötet Läuse, Larven und Nissen
- Wirkt nach 30 Minuten – schon nach der ersten Anwendung*

Inklusive Lauskamm zum Herauskämmen der Larven, Nissen und toten Läuse.

In-vivo-Tests: Klinische Studie bei echten Anwendungsbedingungen bei befallenen Kindern zwischen drei und 15 Jahren*.

2/ Wäscht

Die schäumende und reinigende Basis beruhigt und schützt die Kopfhaut und die Haare. Dank der Deckwirkung des Shampooing Masque Traitant 2 en 1 ist es sehr einfach anzuwenden, denn es rinnt nicht ins Gesicht oder die Augen, was die Anwendung stark vereinfacht.

Sanft für die Haare und die Umwelt

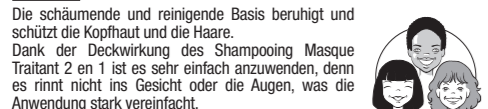
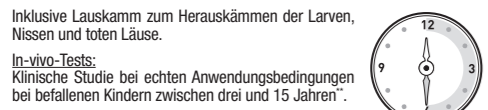
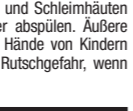
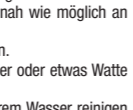
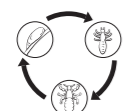
Der Puressestiel Abwehrend Spray schützt vor Läusen. Bei Epidemien verhindert er den Befall von Läusen der Kopfhaut und schützt wirksam während 24 Stunden**.

Sanft für die Haare und die Umwelt

Von Vätern und Müttern empfohlen. Unter dermatologischer Kontrolle getestet. Die biologisch abbaubare Formel ist für die Haare und die Umwelt sanft und nicht aggressiv und kann bei Erwachsenen und Kindern ab 18 Monaten angewendet werden.

Frei von Insektiziden / neurotoxischen Insektenschutzmitteln – Frei von Dimethicon – Frei von Silikonderivaten – Ohne Mineralöl – Ohne Farbstoffe – Ohne Sulfate – Ohne synthetische Duftstoffe.

**Anwendung bei Bedarf drei Tage nach der ersten Anwendung wiederholen. **Doppelblinde, klinische Wirksamkeits- und Verträglichkeitsstudie bei 11 befallenen Patienten bei Anwendung während 30 Minuten.*



Allergie gegen einen der Inhaltsstoffe nicht verwenden. Außerhalb der Reichweite von Kindern aufbewahren. Flüssigkeit und Dämpfe sind brennbar. Verursacht schwere Augenreizung. Kontakt mit den Augen und Schleimhäuten vermeiden. BEI KONTAKT MIT DEN AUGEN: Mehrere Minuten lang vorsichtig mit Wasser spülen. Wenn die Reizung der Augen anhält, muss ein Arzt aufgesucht werden. Bewahren Sie die Verpackung oder das Etikett auf, falls Sie einen Arzt konsultieren. Bei Unverträglichkeit, Reizungen oder unangenehmem Gefühl zudeckt sind.

2. Kopfhaut und Haare einmassieren, um das Mittel gut in die Haare eindringen zu lassen. Besonders hinter den Ohren, an der Stirn und im Nacken gut einmassieren.

3. 30 Min. einwirken lassen.

4. Die Haare leicht befeuchten, danach gut einmassieren und aufschäumen lassen.

5. Die Haare sorgfältig spülen.

6. Haare in Strähnen teilen. Den mitgelieferten Lauskamm Strähne für Strähne von der Wurzel zu den Spitzen durchziehen.

Anwendung bei Bedarf drei Tage nach der ersten Anwendung wiederholen.

Für die Anwendung notwendige, ungefähre Menge: 1 Tube = 2 Behandlungen für lange und halblange Haare und bis zu 4 Anwendungen für kurze Haare

Zur Vermeidung einer erneuten Einnistung Puressestiel Répulsif Poux verwenden.

***Wirksamkeit 24 St. im Labor getestet.

Eine rein natürliche und wirksame Lösung in drei Schritten	
1. BEHANDELN WIRKSAMKEIT GEGEN LÄUSE, LARVEN UND NISSEN <ul style="list-style-type: none">• LOTION - KOMPLETTE BEHANDLUNG MIT KAMM,• LOTION - KOMPLETTE BEHANDLUNG, BEHANDLUNG SHAMPOO UND MASKE - 2 EN 1,• TRI-XPERT®-KAMM	2. WASCHEN TÄGLICHE ANWENDUNG <ul style="list-style-type: none">• SHAMPOOING QUOTIDIEN POUXDoux®,• SCHUTZ-SPÜLUNG POUXDoux®
3. SCHÜTZEN IN BEFALLPHASEN <ul style="list-style-type: none">• ABWHEREND SPRAY	

Puressestiel ANTI-PIDOCCHI
Duro sui pidocchi, Delicato sui capelli e l'ambiente!
Lo sapevate?

Il mio bambino ha i pidocchi?

Il prurito e il grattarsi la testa spesso sono i primi segni della presenza di pidocchi. Irritazioni del cuoio capelluto provocate dal grattarsi possono far pensare alla presenza di pidocchi.

Cosa bisogna cercare?

La presenza di pidocchi e lendini in prossimità del cuoio capelluto, in particolare dietro le orecchie, a livello della forfora, delle tempie e della nuca all'attaccatura dei capelli.

Che aspetto ha un pidocchio?

Un pidocchio della testa è un piccolo insetto, visibile a occhio nudo, che ha approssimativamente le dimensioni di un seme di sesamo (2-3 mm), che vive sul cuoio capelluto e si nutre di sangue umano. Ha sei zampe dotate di artigli uncinati per aggrapparsi al cuoio capelluto, si sposta molto velocemente, per questo è difficile da catturare.

Come distinguere le lendini dalla forfora?

Le lendini sono le uova dei pidocchi. Sono facilmente individuabili a occhio nudo, sono bianche trasparenti e sono difficili da staccare quando sono vive. A differenza della forfora, le lendini non si staccano spazzolando normalmente o lavando i capelli.

La vita dei pidocchi

Il ciclo di vita di un pidocchio è di 50 giorni. I pidocchi femmina depongono 5-10 uova (lendini) al giorno. Dopo una settimana l'uovo si schiude, l'embrione diventa larva, che diventerà adulta in 2 settimane. I pidocchi si moltiplicano rapidamente, quindi bisogna agire subito.

Come si è preso i pidocchi il mio bambino?

Il rientro a scuola rappresenta un periodo propizio per la propagazione dei pidocchi a causa della promiscuità di bambini. La trasmissione dei pidocchi avviene per contatto diretto tra un bambino e l'altro (capelli che si toccano). La trasmissione indiretta è possibile in caso di condivisione di oggetti come pettini, spazzole...

Da tenere presente: Il pidocchio non vola, non salta e non può sopravvivere più di 4-36 ore al di fuori del cuoio capelluto.

I pidocchi sono indice di cattiva igiene?

Se il vostro bambino ha dei pidocchi in testa, non sentitevi in colpa, non niente a che vedere con le abitudini igieniche della vostra famiglia. La pulizia non ha niente a che vedere con i pidocchi, che sono molto resistenti all'acqua e al sapone. Non è necessaria l'esclusione scolastica.

LA GAMMA PURESSENTIEL COMPRENDE 4 PRODOTTI:

- la Lozione trattante - Trattamento radicale con pettine • lo Shampoo maschera trattante - 2 in 1 • l'S.O.S. Pidocchi Spray Preventivo • lo Shampoo PouxDoux®. Questi prodotti ai principi attivi al 100% di origine vegetale (eccetto il pettine Tri-Xpert®) non contengono dimeticono / derivati silicici, insetticidi/insettiughi neurotossici... Queste formule agiscono sui pidocchi resistenti agli insetticidi chimici. Il loro meccanismo d'azione non permette ai pidocchi di sviluppare resistenza.

Quando i pidocchi sono già presenti! Puressestiel Anti-pidocchi Shampoo Maschera Trattante - 2 in 1

PRINCIPIO ATTIVO 100% DI ORIGINE VEGETALE

All'olio vegetale di cocco.

Duro sui pidocchi!

1/ Tratta

L'olio vegetale di cocco agisce meccanicamente, ostruendo gli orifici respiratori di pidocchi, larve e lendini. Grazie a questo meccanismo di asfissia, i pidocchi non possono sviluppare resistenza.



Efficacia provata: 100% pediculicida, larvicida e lendicida <ul style="list-style-type: none">• Uccide pidocchi, larve e lendini• Agisce dopo 30 minuti - Dal primo utilizzo*

Un pettine per pidocchi incluso per facilitare la rimozione di larve, lendini e pidocchi morti.

Test in vivo:

Studio clinico realizzato in condizione ideale in pazienti infestati da 3 a 15 anni**.

2/ Lava

La sua base detergente schiumogena nutre, lenisce e rispetta il cuoio capelluto e i capelli. Grazie alla sua texture coprente, lo Shampoo Maschera Trattante 2 in 1 è facile da applicare e non cola sul viso o negli occhi per un utilizzo ideale. Lascia i capelli lucidi e facili da pettinare.

Delicato sui capelli e l'ambiente

Approvato da mamme e papà. Testato sotto controllo dermatologico. La sua formula biodegradabile è estremamente delicata e rispettosa dei capelli e dell'ambiente, può essere utilizzata negli adulti e nei bambini a partire da 18 mesi.

Senza insetticida / insettifug neurotossico - Senza dimeticono - Senza derivati silicici - Senza olio minerale - Senza coloranti - Senza soiffati - Senza profumo di sintesi.

**Ripetere l'operazione 3 giorni dopo la prima applicazione, se necessario. **Studio clinico di efficacia e di tolleranza realizzato in doppio cieco sotto controllo dermatologico su 11 pazienti infestati, con applicazione di 30 minuti.*

Modo d'uso di Puressestiel Anti-pidocchi Shampoo Maschera Trattante - 2 in 1

Leggere attentamente le istruzioni prima dell'uso. Da utilizzare su capelli asciutti, precedentemente districati. Non aggiungere acqua. 1. Applicare uniformemente e in quantità sufficiente in modo da ricoprire bene e impregnare tutto il cuoio capelluto e la capigliatura, dalla radice fino alle punte. 2. Massaggiare il cuoio capelluto e i capelli per far penetrare bene il prodotto in tutta la capigliatura. Insistere a livello delle orecchie, della fronte e della nuca. 3. Lasciare agire 30 minuti. 4. Inumidire leggermente i capelli poi massaggiare bene per formare la schiuma. 5. Risciacquare accuratamente i capelli. 6. Separare i capelli a ciocche. Passare il pettine per pidocchi fornito ciocca per ciocca, dalla radice verso le punte.

Ripetere l'operazione 3 giorni dopo la prima applicazione, se necessario.

Quantità indicativa necessaria per l'applicazione: 1 fiasco = 2 trattamenti su capelli lunghi e medi, fino a 4 applicazioni su capelli corti.

Per evitare la reinfezione, utilizzare Puressestiel S.O.S. Pidocchi Spray Preventivo.

Come utilizzare correttamente il pettine per pidocchi Puressestiel?

È importante utilizzare un pettine per pidocchi efficace. Il pettine per pidocchi Puressestiel ha dei denti sottili in acciaio micro-scanalati per staccare e distruggere le lendini. Le punte arrotondate rispettano i capelli e il cuoio capelluto. La notevole lunghezza dei denti ne permette



l'utilizzo su tutti i tipi di capelli (lunghi, folti, ricci...).

- 1. Dividere la capigliatura in 4 parti: dalla parte alta della fronte alla nuca poi da un orecchio all'altro.
- 2. Sollevare delle ciocche sottili di capelli in modo che il cuoio capelluto sia ben visibile. Pettinare ogni ciocca dalla radice (il più possibile vicino al cuoio capelluto) alle punte dei capelli.
- 3. Posizionare su un lato ogni ciocca già pettinata.
- 4. Pulire il pettine dopo aver pettinato ogni ciocca con carta assorbente o con un pezzetto di cotone per evitare reinfezioni.
- 5. Dopo aver terminato il trattamento, pulire il pettine con sapone e acqua corrente prima di asciugarlo e riparlo.

Precauzioni d'uso di Puressestiel Anti-pidocchi Shampoo Maschera Trattante - 2 in 1

Non utilizzare nei bambini di meno di 18 mesi o in caso di allergia a uno dei componenti. Evitare qualsiasi contatto con occhi e mucose. In caso di contatto con gli occhi, risciacquare abbondantemente con acqua. Per uso esterno. Non ingerire. Conservare fuori dalla portata dei bambini. Conservare al riparo dalla luce e dal calore. Rischio di scivolare in caso di fuoriuscita su una superficie liscia.

Nei periodi di infestazione, di epidemia... Puressestiel S.O.S. Pidocchi Spray Preventivo

PRINCIPIO ATTIVO 100% DI ORIGINE VEGETALE

La sua formula a base di un principio attivo al 100% di origine vegetale derivato dall'olio essenziale di Eucalipto limone associa oli essenziali di Lavanda vera e Lavandino super, all'acqua fluorata di Lavanda Bio e all'aceto di mele.

Respinge i pidocchi!

Puressestiel S.O.S. Pidocchi Spray Preventivo svolge un'azione preventiva contro i pidocchi. In caso di epidemia, previene l'infestazione del cuoio capelluto e assicura una protezione efficace fino a 24 ore**.

Delicato sui capelli e l'ambiente

La formula Puressestiel S.O.S. Pidocchi Spray Preventivo senza insettifugo neurotossico, a base di principi attivi di origine vegetale, lascia sui capelli un profumo fresco e gradevole. Si usa quotidianamente senza rovinare né ungere i capelli. Può essere utilizzato negli adulti e nei bambini di più di 3 anni.

Senza insettifugo neurotossico - Senza coloranti - Senza conservanti - Senza profumo di sintesi - Senza gas propellente.

Modo d'uso di S.O.S. Pidocchi Spray Preventivo

Non vaporizzare in direzione degli occhi. Proteggere gli occhi al momento dell'applicazione. Vaporizzare 5-7 spruzzi (da 0,9 a 1,26 ml) sui capelli, insistendo sulle zone sensibili (nuca, dietro le orecchie). Nel periodo di infestazione, vaporizzare lo spray una volta al giorno, tutte le mattine, per avere una protezione efficace contro i pidocchi fino a 24 ore**. Non va risciacquato. Non va asciugato. Lasciar asciugare naturalmente. Lavarsi le mani dopo l'uso.

Precauzioni d'uso di S.O.S. Pidocchi Spray Preventivo

Non utilizzare nei bambini al di sotto dei 3 anni, nelle donne in gravidanza o allattamento e in caso di allergia a uno degli ingredienti. Tenere fuori dalla portata dei bambini. Liquido e vapori infiammabili. Provoca gravi irritazioni oculari. Evitare qualsiasi contatto con occhi e mucose. IN CASO DI CONTATTO CON GLI OCCHI: sciocquare accuratamente con acqua per parecchi minuti. Se l'irritazione oculare persiste, consultare un medico. Se si consulta un medico, mostrargli il recipiente o l'etichetta. In caso di intolleranza, irritazione o sensazione di disagio, interrompere l'uso. Non ingerire. IN CASO DI INGESTIONE: rivolgersi immediatamente a un CENTRO ANTIVELENI o a un medico. Tenere lontano da fonti di calore, superfici calde, scintille, fiamme nude e altre sorgenti di ignizione. Non mangiare, bere o fumare mentre si usa il prodotto. Conservare lontano da alimenti e bevande, compresi i mangimi per animali. Non disperdere nell'ambiente. Smaltire la confezione vuota o il prodotto non utilizzato conformemente alle norme del regolamento municipale relative allo smaltimento dei rifiuti. Nel secondo caso, la confezione non può essere riciclata. Non utilizzare per un uso diverso da quello indicato. Per uso esterno. Utilizzare S.O.S. Pidocchi Spray Preventivo con attenzione, di prima dell'uso, leggere l'etichetta e le informazioni relative al prodotto.

***Efficacia 24 ore testata in laboratorio.

La soluzione naturale 100% efficace in 3 fasi

1. TRATTARE EFICACIA PROVATA PIDOCCHI, LARVE E LENDINI <ul style="list-style-type: none">• LOZIONE TRATTANTE - TRATTAMENTO RADICALE CON PETTINE,• SHAMPOO - MASCHERA TRATTANTE - 2 IN 1	2. LAVARE USO QUOTIDIANO <ul style="list-style-type: none">• SHAMPOO QUOTIDIANO POUXDoux®	3. PROTEGGERE NEI PERIODI DI INFESTAZIONE <ul style="list-style-type: none">• S.O.S. PIDOCCHI SPRAY PREVENTIVO
---	--	---

PT Puressestiel ANTI-PIOLHOS
Terrivel para os piolhos, Suave para os cabelos e para o ambiente!
Sabia?

O meu filho tem piolhos?

Coçar e esfregar a cabeça constitui muitas vezes o primeiro sinal da presença de piolhos na cabeça. As irritações no couro cabeludo provocadas pela comichão podem dar a entender que existem piolhos.

O que se deve procurar?

A presença de piolhos e de lêndeas na proximidade do couro cabeludo, em particular atrás das orelhas, ao nível da testa, das têmporas, da nuca e na raiz dos cabelos.

A que se assemelha um piolho?

Um piolho é um pequeno inseto, visível a olho nu, que tem aproximadamente o tamanho de uma semente de sésamo (2 a 3 mm), que vive no couro cabeludo e que se alimenta de sangue humano. Possui seis patas munidas de pinças para se agarrar aos cabelos e desloca-se muito rapidamente, o que explica porque é tão difícil apanhá-lo.

Como distinguir as lêndeas da caspa?

As lêndeas são os ovos dos piolhos. São facilmente detetáveis a olho nu, por serem brancas transparentes, e são difíceis de retirar quando estão vivos. Ao contrário da caspa, as lêndeas não são eliminadas com a escovagem clássica nem com a lavagem.

A vida dos piolhos

O ciclo de vida de um piolho é de 50 dias. As fêmeas põem 5 a 10 ovos (lêndeas) por dia. Ao fim de uma semana, o ovo eclode, o embrião torna-se larva, que por sua vez se tornará adulta em 2 semanas. Os piolhos multiplicam-se rapidamente, pelo que é necessário combatê-los eficazmente.

Como é que o meu filho apanhou piolhos?

O início do ano escolar constitui um período propício à propagação de piolhos, devido à proximidade física das crianças. A transmissão dos piolhos faz-se por contacto direto de uma criança com outra (couros cabeludos que se tocam). A transmissão indireta é possível no caso de partilha de objetos, como pentes, escovas, etc.

A reter: O piolho não voa, não salta e não consegue sobreviver mais de 4 a 36 horas fora do couro cabeludo.

Os piolhos são sinal de má higiene?

Se o seu filho tiver piolhos, não sinta culpa, pois esta situação não se prende com os hábitos de higiene da sua família. A limpeza não tem qualquer relação com os piolhos, que resistem muito bem à água e ao sabão. Não é necessário que a criança deixe de ir à escola.

A GAMA PURESSENTIEL INCLUI 4 PRODUTOS:

- a Loção de Tratamento - Tratamento Radical com pente • o Champô Máscara de Tratamento - 2 em 1 • o Spray Repelente para Piolhos • o Champô Diário Pouxdoux®.

Estes produtos com ativos 100% de origem vegetal (excluindo o pente Tri-Xpert®) não contêm dimeticono / derivados de silicone, inseticidas/repeleentes de insetos neurotóxicos... Estas fórmulas atuam nos piolhos resistentes aos inseticidas químicos. O seu mecanismo de ação não permite que os piolhos desenvolvam uma resistência.

Quando os piolhos já existem! Puressestiel Anti-Piolhos Champô Máscara de Tratamento - 2 em 1

ATIVO 100% DE ORIGEM VEGETAL

Com óleo vegetal de coco.

Terrível para os piolhos!

1/ Tratar

O óleo vegetal de coco atua de forma mecânica, obstruindo os orifícios respiratórios dos piolhos, das larvas e das lêndeas. Graças a este mecanismo de asfissia, os piolhos não conseguem desenvolver uma resistência.



Eficácia comprovada: 100% pediculicida, larvicida e lendicida <ul style="list-style-type: none">• Mata piolhos, larvas e lêndeas• Ativo após 30 minutos - Desde a primeira aplicação*

Inclui pente para piolhos para ajudar a retirar as larvas, lêndeas e piolhos mortos.

Teste -in vivo-:

Estudo clínico realizado em condições reais em crianças e jovens infestados entre os 3 e os 15 anos**.

2/ Lavar

A sua base de lavagem em mousse nutre, acalma e respeita o couro cabeludo e os cabelos. Graças à sua textura de cobertura, o Champô Máscara de Tratamento 2 em 1 é fácil de aplicar e não escorre para o rosto ou para os olhos, garantindo uma aplicação ideal. Deixa os cabelos brilhantes e fáceis de pentear.

Suave para os cabelos e para o ambiente

Aprovado pelos pais e pelas mães. Testado sob controlo dermatológico. A sua fórmula biodegradável é extremamente suave e respeitadora dos cabelos e do ambiente, podendo ser utilizada em adultos e crianças a partir dos 18 meses.

Sem inseticida / repeleentes de insetos neurotóxicos - Sem dimeticono - Sem derivados de silicone - Sem óleos minerais - Sem corantes - Sem sulfatos - Sem perfume de síntese.

**Repetir a operação 3 dias após a primeira aplicação se necessário. **Estudo clínico de eficácia e de tolerância realizado com dupla ocultação, sob controlo dermatológico, em 11 pessoas infestadas, com 30 minutos de aplicação.*

Modo de aplicação do Puressestiel Anti-piolhos Champô Máscara de Tratamento - 2 em 1

- 1. Ler atentamente as instruções antes de aplicar. Utilizar em cabelos secos, previamente desembaraçados. Não adicionar água.
- 2. Aplicar uniformemente e em quantidade suficiente,