Purressentiel

DIFFUSEUR DE BRUME ULTRASONIQUE BUBBLE

ULTRASONIC MIST DIFFUSER BUBBLE

Warten Sie, bis der Brandgeruch nachlässt, und kontaktieren Sie dann den Kundendienst.
- Das Gerät darf im Falle einer Fehlfunktion nicht demontiert oder repariert werden. Dies zieht einen Garantieverlust nach sich. Lediglich die betriebsinternen Techniker sind berechtigt, das Gerät zu demontieren oder reparieren (siehe Vertragsgarantie).
- Lufteinlass und -auslass dürfen nicht blockiert werden.
- Der Diffusor darf nicht an verrauchten, feuchten oder staubigen Orten sowie an Orten, die starken Vibrationen ausgesetzt sind, angewendet werden.
- Der Diffusor darf niemals unter den Wasserhahn gehalten oder in eine Flüssigkeit eingetaucht werden.
- Für detaillierte Informationen zur Füllung, Reinigung und Entkalkung lesen Sie sich bitte den Abschnitt „REINIGUNG UND PFLEGE" durch.

REINIGUNG UND PFLEGE

Um die Vorzüge Ihres Diffusors bestmöglich genießen zu können, sollten Sie die nachfolgenden Pflegeanweisungen aufmerksam befolgen, um Störungen des Geräts zu vermeiden. Werden diese Anweisungen nicht ordnungsgemäß befolgt, kann dies zu einer Beschädigung des Diffusors führen.

1. Tägliche Pflege
Überprüfen Sie vor der Reinigung, dass der Diffusor abgeschaltet und vom Stromnetz getrennt ist.
Entfernen Sie den Komplex aus Glocke und weißer Kuppel. Leeren Sie den Wasserbehälter und achten Sie darauf, dass kein Wasser in den Luftauslass gerät (A). Bei Bedarf können die Glocke und der weiße Dom durch ein leichtes Abschrauben des Letzteren zerlegt werden (B). Spülen Sie die Ober- und Innenseite des Füllbehälters mit klarem Wasser gründlich ab, um sämtliche Rückstände zu entfernen. Trocknen Sie ihn dann mit einem weichen Tuch. Füllen Sie den Wasserbehälter, indem Sie die verschiedenen Schritte der „Anleitung" befolgen.

2. Wöchentliche Pflege
Wiederholen Sie die Schritte der „täglichen Pflege".
Füllen Sie den Wasserbehälter mit leicht verdünntem weißem Essig und warten Sie 15 Minuten. Entfernen Sie dann mit einem Wattestäbchen vorsichtig sämtliche Rückstände im Diffusor sowie von dem Ultraschall-Plättchen am Boden des Behälters. Achten Sie dabei darauf, keine Kratzer darauf zu hinterlassen. Schütten Sie dann den weißen Essig aus und spülen Sie die Innenseite des Behälters mit klarem Wasser gründlich aus. Trocknen Sie ihn dann mit einem weichen Tuch.

3. Pflegehinweise
Verwenden Sie keine Seife, aggressive Reinigungsmittel, Schmutzlöser, Benzin, Säuren, Glasreiniger, Möbelpolitur, Farbverdünner oder sonstige Lösemittel für die Reinigung des Diffusors. Achten Sie darauf, nicht zu stark auf das Ultraschall-Plättchen zu drücken.

ANWENDUNG

ÜBERPRÜFEN SIE VOR JEDER ANWENDUNG ODER HANDHABUNG, DASS DER DIFFUSOR ABGESCHALTET UND VOM STROMNETZ GETRENNT IST.
ACHTUNG! TRAGEN SIE DEN DIFFUSOR NIE MITTELS DES OBERTEILS (GLOCKE), SONDERN HALTEN SIE IMMER DAS UNTERTEIL FEST. ENTFERNEN SIE NIEMALS DAS OBERTEIL WÄHREND DER DIFFUSION (UND HEBEN SIE DIESES AUCH NICHT AN). VERWENDEN SIE DEN DIFFUSOR AUSSCHLIESSLICH ZU DEM DAFÜR VORGESEHENEN ZWECK.
ACHTUNG! KEIN WARMES WASSER VERWENDEN, DA DIES DEN DIFFUSOR BESCHÄDIGEN KÖNNTE.

❶ Platzieren Sie den Diffusor auf einer stabilen Oberfläche und nicht zu nah an einer Kante (er könnte hinunterfallen). Stellen Sie ihn nicht auf oder in die Nähe eines feuchtigkeitsempfindlichen Möbelstücks oder einer feuchtigkeitsempfindlichen Oberfläche.
❷ Entfernen Sie die Glocke und die weiße Kuppel (die beiden Teile sind miteinander verbunden).
❸ Befüllen Sie den Behälter mit kaltem Wasser, ohne den Höchststand zu überschreiten.
❹ Fügen Sie dann einige Tropfen eines ätherischen Öls oder einer Mischung für die Diffusion von Puressentiel® hinzu: im Allgemeinen 1 bis 2 Tropfen für 10 ml Wasser. Achtung ! Stets Wasser (Zimmertemperatur) hinzugeben, bevor ätherisches Öl oder die Mischung zur Verteilung hinzu gegeben wird.
❺ Setzen Sie die Glocke und die weiße Kuppel wieder auf den Diffusor.
❻ Stecken Sie das Endstück des Adapters hinten an den Diffusor und schließen Sie den Adapter an eine Steckdose an.

FUNKTIONSWEISE

Die Diffusion und die Lichtstimmung können unabhängig voneinander funktionieren.

1. STEUERUNG DER DIFFUSION
Kontinuierliche Diffusion
Einmaliges Drücken auf den Schalter zur Steuerung der Diffusion: Die kontinuierliche Diffusion wird aktiviert (im Durchschnitt bis zu 2,5 Stunden Diffusion, wenn der Wasserbehälter bis zur Höchstgrenze, d. h. 70 ml gefüllt ist).
Diffusion mit programmierter Abschaltung nach 1 Stunde
Ein zweites Drücken auf den Schalter zur Steuerung der Diffusion: Die kontinuierliche Diffusion wird aktiviert und die Programmierung eingeschaltet. Der Diffusor läuft 60 Minuten lang und schaltet sich dann automatisch ab.
Abschalten
Ein drittes Drücken auf den Schalter zur Steuerung der Diffusion zum Abschalten des Diffusors.
Automatische Abschaltung nach Wasserverdunstung
Der Diffusor wird automatisch beendet, wenn der Wasserstand nicht mehr ausreichend ist und die Kontrollleuchte über dem Schalter zur Steuerung der Diffusion 10 Sekunden lang blinkt.

2. STEUERUNG DES LICHTS
Wechselnde Farben
Einmaliges Drücken auf den Schalter zur Steuerung des Lichts: Aktivierung des Stimmungslichts mit wechselnden Farben.
Gleichbleibende Farbe
Ein zweites Drücken auf den Schalter zur Steuerung des Lichts: Festlegung der gewünschten Farbe.
Abschalten
Ein drittes Drücken auf den Schalter zur Steuerung des Lichts: Abschalten des Stimmungslichts.

VERTRAGSGARANTIE

Puressentiel® gewährt für den Motor des Diffusors die folgende Vertragsgarantie, insofern jede der nachfolgend aufgeführten Bedingungen berücksichtigt wurde. Unsere Vertragsgarantie greift bei sämtlichen Störungen oder Fehlfunktionen des Motors des Diffusors von Puressentiel®, die unter den oben genannten normalen Betriebsbedingungen auftreten. Die Vertragsgarantie entfällt, sobald eine der normalen Betriebsbedingungen nicht respektiert wurde. Die vorliegende Garantie ist ab dem Kaufdatum des Diffusors von Puressentiel®, das auf dem Kaufbeleg zu finden ist, ein Jahr lang gültig. Die Anforderung zur Garantieleistung ist nicht statthaft, wenn ihr nicht der Original-Kaufbeleg des Diffusors beiliegt. Die Garantieleistung – insofern sie gerechtfertigt ist – führt zu einem Umtausch des Diffusors innerhalb von 45 Tagen nach der Registrierung der Rücksendung des vollständigen Diffusors.

Um die Garantie in Anspruch nehmen zu können, müssen Sie:
-1° Den Diffusor per Einschreiben mit Rückschein in seiner Original-Verpackung oder einer anderen Verpackung mit ausreichendem Stoßschutz versenden;
-2° Neben dem vollständigen Diffusor eine Beschreibung der Fehlfunktion mitschicken;
-3° Den Original-Kaufbeleg für den Diffusor von Puressentiel® beilegen und Ihre Postanschrift, Telefonnummer und E-Mail-Adresse angeben;
-4° Das Paket per Einschreiben mit Rückschein an unseren technischen Support mit der folgenden Adresse schicken:
- Für Belgien: Laboratoire PURESSENTIEL - Rue du Vertbois, 11/1 4000 Lüttich - Belgien.
- Für Metropolitan-Frankreich: SAV Puressentiel - Innobiz - 300H rue du Clos de Viviers, 34830 Jacou - Frankreich.
- Für Länder außerhalb von Metropolitan-Frankreich und Belgien: Versand an Ihre Verkaufsstelle.

Die Vertragsgarantie greift nicht, wenn die Rücksendebedingungen nicht erfüllt wurden.
Vor jeder Sendung/Inanspruchnahme der Garantie ist es möglich, wie folgt Kontakt aufzunehmen:
• **per Anruf an die folgende Nummer:**
- Für Belgien: +32 (0) 4 285 62 11.
- Für Metropolitan-Frankreich: + 33 (0) 1 44 40 55 00.
- Für Länder außerhalb von Kontinental-Frankreich und Belgien: unter der Nummer Ihrer Verkaufsstelle.
• **oder über den Versand einer E-Mail an die folgende Adresse:** info@puressentiel.com

Das Unternehmen PURESSENTIEL übernimmt die Verantwortung für den finanziellen Aufwand und die Risiken im Zusammenhang mit der Zustellung des fehlerhaften sowie des umgetauschten Artikels, wenn die Vertragsgarantie vom Kunden berechtigterweise angefordert wurde. In allen anderen Fällen sind die Kosten und Risiken in Bezug auf die Zustellung vom Kunden zu tragen. Die vorliegende Garantie ergänzt die gesetzliche Produktgarantie gemäß den im Land geltenden Rechtsvorschriften. Unabhängig von der vorliegenden Vertragsgarantie unterliegt das Unternehmen PURESSENTIEL beim Verkauf von Verbrauchsgütern bei Konformitätsmängeln in Bezug auf das vertraglich verkaufte Produkt sowie Sachmängeln den rechtlichen Bestimmungen der jeweiligen Länder sowie den entsprechenden Artikeln des belgischen Verbraucherschutzgesetzes.

ENTDECKEN SIE AUCH UNSERE DIFFUSOREN FÜR ÄTHERISCHE ÖLE

Wir empfehlen die ausschließliche Zerstäubung der einsatzbereiten Duftmischungen von Puressentiel® mit 100 % reinen und natürlichen ätherischen Ölen, die botanisch und biochemisch definiert sind, aus der Produktserie Puressentiel®.
Puressentiel® bietet Ihnen zu 100 % reine und natürliche Duftmischungen, damit Sie das ganze Jahr lang die Vorzüge von ätherischen Ölen genießen können. Sie sind direkt einsatzbereit und richtig dosiert. Ideal für ein angenehmes Duftambiente und den Genuss der zahlreichen Vorzüge ätherischer Öle. Weitere Informationen finden Sie auf dem Etui.

ES

PRECAUCIONES DE USO

Antes de utilizar el difusor, lea atentamente las instrucciones de uso.

- Este aparato no está diseñado para ser utilizado por menores de ocho años ni personas cuyas capacidades físicas, sensoriales o mentales sean reducidas, o personas que carezcan de experiencia y conocimientos, salvo que estén bajo vigilancia o hayan recibido instrucciones sobre el uso del aparato en unas condiciones seguras y que comprendan los riesgos ligados a su utilización.
- Los niños no deben jugar con el aparato.
- La limpieza y el mantenimiento no deben ser realizados por niños sin vigilancia.
- La alimentación del aparato debe realizarse únicamente con la tensión de seguridad más baja que corresponda con lo indicado en el aparato.
- El aparato debe utilizarse únicamente con la alimentación suministrada con el mismo.
- No utilizar el aparato si el cable de alimentación está deteriorado, si la toma a la que desea conectar el aparato está dañada si el aparato muestra fallos, o si se ha caído o dañado.
- Si el cable de alimentación está dañado, deberá sustituirse por un cable o un conjunto especial, disponible previa solicitud al fabricante o al servicio de posventa.
- Al utilizar el aparato, se recomienda prestar atención a la emisión de vapor de agua caliente.
- Desconectar el aparato durante las fases de llenado y limpieza.
- No vaporizar aceites esenciales en presencia de menores de siete años sin consultar con un especialista de salud (salvo si el producto indica lo contrario). Esperar media hora después de que termine la difusión para permitir que los niños entren en la habitación.
- No utilizar aceites esenciales cuyo uso esté desaconsejado para difusión. No utilizar perfumes o esencias sintéticas que pudieran dañar irreparablemente el difusor. Algunos aceites esenciales no se recomiendan para difusión, pida consejo a su farmacéutico. Compruebe las precauciones de uso de cada uno antes de utilizarlos para difusión.
- El aparato debe utilizarse únicamente con las sustancias indicadas para su difusión.
- Desconectar inmediatamente el cable de alimentación de la toma de corriente si se detecta un olor a quemado o el producto no parece funcionar correctamente. Esperar a que el olor a quemado desaparezca y ponerse en contacto con el servicio posventa.
- No desmontar ni intentar reparar el aparato en caso de mal funcionamiento. Esto anularía la garantía. Solo los técnicos de la fábrica están autorizados a desmontarlo o repararlo (ver la garantía contractual).
- No bloquear la entrada o la salida de aire.
- No utilizar el difusor en lugares con humo, humedad, polvo o sujetos a fuertes vibraciones.
- No colocar el difusor bajo el grifo o sumergirlo en un líquido.
- Para información detallada sobre el llenado, la limpieza y la desincrustación de residuos, consulte la sección «LIMPIEZA Y MANTENIMIENTO».

LIMPIEZA Y MANTENIMIENTO

Para aprovechar al máximo las ventajas del difusor y evitar cualquier tipo de avería, siga atentamente las instrucciones de mantenimiento. Si no se respetan completamente estas instrucciones, el difusor podría sufrir daños.

1. Mantenimiento diario
Comprobar que el difusor esté apagado y desconectado antes de limpiarlo.
Retirar la campana y la tapa blanca. Vaciar el agua del depósito con cuidado de no introducirla en la salida de aire (A). En caso necesario, desatornillar ligeramente la tapa blanca para desmontarla de la campana (B). Enjuagar bien la parte superior y el interior del depósito con agua corriente para retirar todos los residuos. A continuación, secar con un paño suave. Llenar el depósito de agua siguiendo los pasos del «Modo de empleo».

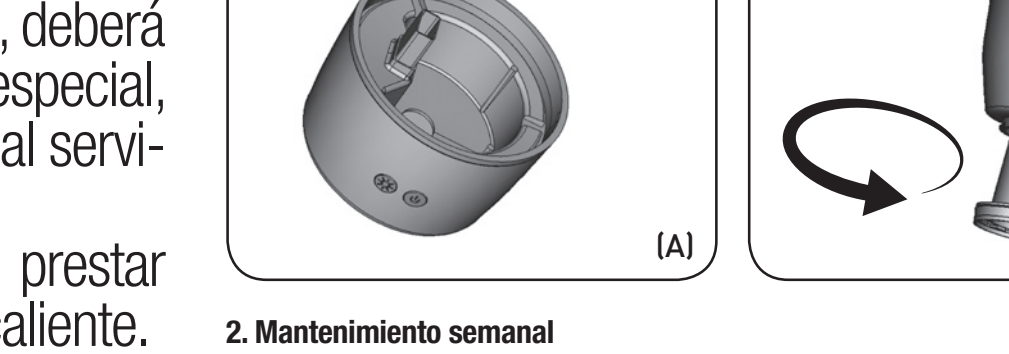

2. Mantenimiento semanal
Repetir los pasos del «mantenimiento diario».
Llenar el depósito con un poco de vinagre blanco diluido y esperar 15 minutos, después retirar delicadamente con un bastoncillo de algodón todos los residuos del difusor y de la pastilla ultrasónica situada en el fondo del depósito, con cuidado de no rayarla. A continuación, vaciar el vinagre blanco, enjuagar meticulosamente el interior del depósito con agua corriente y luego secar con ayuda de un paño suave.

3. Precauciones de mantenimiento
No utilizar jabón, agentes limpiadores agresivos, detergentes, esencias, ácidos, limpiacristales, cera para muebles, disolvente para pintura, o cualquier otro disolvente para limpiar el difusor. No ejercer presión en la pastilla ultrasónica.

MODO DE EMPLEO

ANTES DE USAR O MANIPULAR EL APARATO, COMPROBAR QUE EL DIFUSOR ESTÉ APAGADO Y DESCONECTADO.
CUIDADO! NO SOSTENER NUNCA EL DIFUSOR POR LA PARTE SUPERIOR (LA CAMPANA) SINO POR LA PARTE INFERIOR. NO RETIRAR (O LEVANTAR) LA PARTE SUPERIOR DURANTE LA DIFUSIÓN. NO UTILIZAR PARA UN USO DISTINTO DEL PREVISTO.
CUIDADO! NO UTILIZAR AGUA CALIENTE, ESTO PODRÍA DAÑAR EL DIFUSOR.

❶ Colocar el difusor en una superficie estable. No situarlo demasiado cerca de un borde (podría inclinarse). No colocarlo sobre o cerca de un mueble o una superficie sensible a la humedad.
❷ Girar la campana y la tapa blanca (ambas partes están unidas).
❸ Llenar el depósito de agua fría sin superar el nivel máximo.
❹ A continuación, añadir unas gotas de aceite esencial o de mezcla para difusión Puressentiel®: por lo general de una a dos gotas por cada 10 ml de agua. Cuidado! Poner siempre agua a temperatura amiente <u>antes</u> de añadir el aceite esencial o la mezcla por difusión.
❺ Volver a colocar la campana y la tapa blanca.
❻ Insertar la boquilla del adaptador en la entrada de corriente situada en la parte posterior del difusor y conectar el adaptador a una toma de corriente.

FUNCIONAMIENTO

La difusión y el ambiente luminoso pueden funcionar de manera independiente.

1. CONTROL DE LA DIFUSIÓN
Difusión continua
Pulsar una vez en el botón de control de la difusión: la difusión se activa de forma continua (hasta dos horas y media de difusión de media cuando el depósito de agua esté lleno al nivel máximo, es decir, 70 ml).
Difusión con parada programada al cabo de una hora
Pulsar una segunda vez el botón de control de la difusión: se activa la difusión continua y el programador. El difusor funciona durante 60 minutos y después se apaga automáticamente.
Parada
Pulsar una tercera vez el botón de control de la difusión para apagar el difusor.
Parada automática con el depósito vacío
El difusor se detiene automáticamente cuando no hay suficiente agua en el depósito. La luz roja situada sobre el botón de control de la difusión parpadeará durante diez segundos.

2. CONTROL DE LA LUZ
Colores variables
Pulsar una vez el botón de control de la luz: se activa el ambiente luminoso con colores variables.
Color fijo
Pulsar una segunda vez el botón de control de la luz: se fija en el color deseado.
Parada
Pulsar una tercera vez el botón de control de la luz: se desactiva el ambiente luminoso.

GARANTÍA CONTRACTUAL

Puressentiel® ofrece para el motor del difusor y el adaptador la siguiente garantía contractual, siempre que se cumplan todas las condiciones enumeradas a continuación. Nuestra garantía contractual se aplica a todos los defectos o fallos en el funcionamiento del motor del difusor y del adaptador Puressentiel® en las condiciones normales de uso enumeradas a continuación. La garantía contractual queda excluida siempre que no se respete alguna de las condiciones normales de uso. Esta garantía tiene un periodo de validez de un año a contar desde la fecha de compra del difusor Puressentiel® indicada en el justificante de compra. No se admitirá ninguna solicitud de aplicación de la garantía contractual si no va acompañada del justificante de compra original del difusor. En su caso, la garantía dará lugar a la sustitución del difusor en un plazo de 45 días, a contar desde el registro de la devolución del difusor en su totalidad.

Para disfrutar de la garantía, tendrá que:
-1° Remitirnos el difusor (envío con acuse de recibo) en el paquete original u otro que ofrezca la suficiente protección frente a golpes;
-2° Enviar el difusor con todas sus piezas y una descripción del fallo;
-3° ñadir el justificante de compra original del difusor Puressentiel®; Indicar su dirección de correo, número de teléfono e email;
-4° Enviar el paquete certificado con acuse de recibo a nuestro servicio de soporte técnico, cuya dirección es:
- En Bélgica: Laboratoire PURESSENTIEL - Rue du Vertbois, 11/1 4000 Lieja - Bélgica.
- En Francia metropolitana: SAV Puressentiel – Innobiz - 300H rue du Clos de Viviers 34830 JACOU.
- En países distintos a Francia metropolitana y Bélgica: a su punto de venta.

La garantía contractual no será de aplicación en los casos en que no se respeten las condiciones de devolución.
Cualquier envío/recurso de garantía podrá ir precedido de:
• **una llamada al siguiente número:**
- En Bélgica: +32 (0) 4 285 62 11.
- En Francia metropolitana: + 33 (0) 1 44 40 55 00.
- En países distintos a Francia metropolitana y Bélgica: el número de su punto de venta.
• **o del envío de un correo electrónico a:** info@puressentiel.com

La compañía PURESSENTIEL asumirá los cargos financieros y los riesgos derivados del transporte del producto defectuoso y del producto de sustitución siempre que el cliente reivindique de forma válida la garantía contractual o la garantía legal del producto. En el resto de casos, los gastos y los riesgos del transporte quedarán a cargo del cliente. Esta garantía se añade a la garantía legal del producto, respetando siempre la legislación vigente en el país correspondiente. Independientemente de la presente garantía contractual, la compañía PURESSENTIEL sigue siendo responsable de los fallos de conformidad del producto vendido por contrato y de las deficiencias fundamentales en las condiciones previstas legalmente para todos los países y, en el caso de Bélgica, los artículos previstos por la Ley de protección de los consumidores en caso de venta de bienes de consumo.

DESCUBRA TAMBIÉN NUESTROS DIFUSORES DE ACEITES ESENCIALES

Le recomendamos que solo utilice las mezclas de difusión Puressentiel® listas para su uso y los aceites esenciales 100 % puros y naturales, definidos desde el punto de vista botánico y bioquímico, de la gama Puressentiel®.
Puressentiel® le propone mezclas para difusión 100 % puras y naturales para disfrutar a lo largo de todo el año de los beneficios de los aceites esenciales. Vienen dosificados y listos para su uso. Ideales para crear un ambiente olfativo agradable y disfrutar de las numerosas propiedades de los aceites esenciales. Para más información, consultar el estuche.

IT

PRECAUZIONI D'USO

Leggere attentamente le precauzioni d'uso prima di usare il diffusore.

- Questo apparecchio può essere usato da bambini dagli 8 anni in su e da persone con capacità fisiche, sensoriali o mentali ridotte o da soggetti senza esperienza o conoscenza solo in presenza di una persona responsabile della loro sicurezza, sotto sorveglianza o se sono state fornite loro le istruzioni relative all'uso dell'apparecchio e comprendono i rischi legati al suo utilizzo.
- I bambini non devono giocare con l'apparecchio.
- La pulizia e la manutenzione a cura dell'utilizzatore non devono essere effettuate da bambini senza sorveglianza.
- Prima di collegare l'apparecchio, controllare che l'alimentazione elettrica domestica corrisponda a quella dell'apparecchio.
- L'apparecchio va utilizzato solo con il cavo di alimentazione in dotazione.
- Non utilizzare l'apparecchio se il cavo di alimentazione è danneggiato, se la presa di corrente alla quale si vuole collegare l'apparecchio è danneggiata, se l'apparecchio non funziona correttamente o se è caduto o danneggiato.
- Se il cavo di alimentazione è danneggiato, deve essere sostituito con un cavo o prolunga speciali disponibili presso il produttore o il centro assistenza.
- Durante l'uso dell'apparecchio fare attenzione alle emissioni di vapore caldo.
- Scollegare il diffusore al momento del riempimento e della pulizia.
- Non diffondere oli essenziali in presenza di bambini di età inferiore ai 7 anni senza il parere di un professionista della salute (eccetto se autorizzato sul prodotto). Attendere 30 minuti dalla fine della diffusione prima di far rientrare i bambini nella stanza.
- Non utilizzare oli essenziali il cui uso in diffusione sia sconsigliato. Non utilizzare profumi o essenze di sintesi che rischierebbero di danneggiare irreparabilmente il diffusore. Alcuni oli essenziali sono sconsigliati in diffusione, chiedere consiglio al farmacista. Leggere attentamente le precauzioni d'uso di ogni olio prima di utilizzarlo con il diffusore.
- L'apparecchio va utilizzato solo con i prodotti da diffusione raccomandati.
- Se si sente odore di bruciato o se il prodotto presenta altri segnali di grave malfunzionamento, staccare immediatamente la spina dalla presa elettrica. Attendere che l'odore di bruciato passi e contattare il centro assistenza.
- Non smontare o cercare di riparare l'apparecchio in caso di malfunzionamento. Ciò comporterà l'annullamento della garanzia. Solo i tecnici abilitati sono autorizzati a smontarlo o ripararlo (vedere garanzia contrattuale).
- Non ostruire l'ingresso o l'uscita dell'aria.
- Non utilizzare il diffusore in stanze fumose, umide, polverose o sottoposte a forti vibrazioni.
- Non mettere mai il diffusore sotto l'acqua corrente né immergerlo in un liquido.
- Per informazioni dettagliate sulle modalità di riempimento, pulizia e disincrostazione, fare riferimento alla sezione "PULIZIA E MANUTENZIONE".

PULIZIA E MANUTENZIONE

Per godere appieno dei benefici del diffusore, seguire attentamente le istruzioni per la manutenzione al fine di evitare guasti all'apparecchio. In caso di mancato rispetto delle istruzioni, il diffusore potrebbe subire dei danni.

1. Manutenzione giornaliera
Controllare che il diffusore sia scollegato e spento prima di pulirlo.
Togliere la campana e la cupola bianca. Svuotare l'acqua presente nel serbatoio avendo cura di non farla uscire dall'uscita d'aria (A). Se necessario, smontare la campana e la cupola bianca svitando leggermente quest'ultima (B). Sciacquare accuratamente la parte superiore e l'interno del serbatoio con dell'acqua pulita per togliere tutti i residui. Asciugare quindi con un panno morbido. Riempire il serbatoio di acqua seguendo le fasi riportate nella sezione "Modalità d'uso".

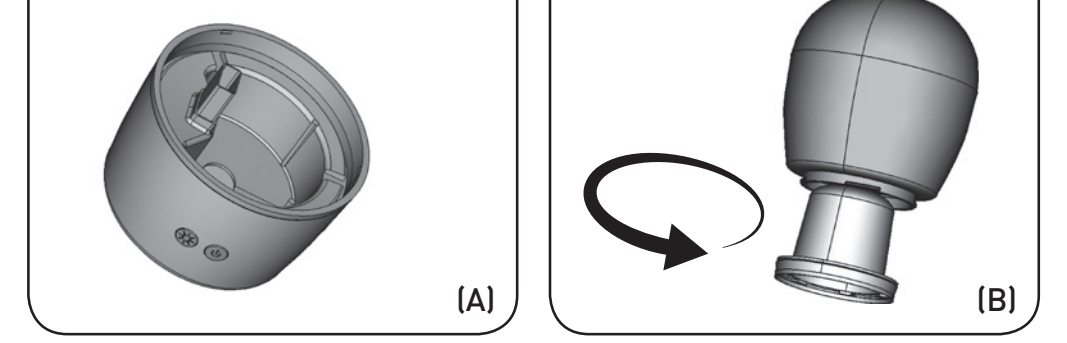

2. Manutenzione settimanale
Ripetere le fasi della "manutenzione giornaliera".
Riempire il serbatoio con un po' di aceto bianco leggermente diluito e aspettare 15 minuti, poi rimuovere delicatamente con un bastoncino di ovatta tutti i residui dal diffusore e dalla pastiglia a ultrasuoni posta alla base del serbatoio, facendo attenzione a non graffiarla. Svuotare l'aceto bianco, sciacquare accuratamente l'interno del serbatoio con l'acqua e asciugare con un panno morbido.

3. Precauzioni d'uso
Non utilizzare sapone, agenti pulenti aggressivi, detergenti, benzina, acidi, prodotti per i vetri, cera per i mobili, diluente per vernice o altri solventi per pulire il diffusore. Non premere troppo forte sulla pastiglia a ultrasuoni.

MODALITÀ D'USO

PRIMA DELL'USO O DELLA MANIPOLAZIONE ACCERTARSI CHE IL DIFFUSORE SIA SPENTO E SCOLLEGATO.
ATTENZIONE! NON AFFERRARE MAI IL DIFFUSORE TENENDOLO PER LA PARTE SUPERIORE (LA CAMPANA), PRENDERLO SEMPRE IN MANO TENENDOLO PER LA PARTE INFERIORE. NON TOGLIERE (O SOLLEVARE) LA PARTE SUPERIORE DURANTE LA DIFFUSIONE. NON UTILIZZARE PER UN USO DIVERSO DA QUELLO INDICATO.
ATTENZIONE! NON UTILIZZARE ACQUA CALDA PERCHÉ POTREBBE DANNEGGIARE IL DIFFUSORE.

❶ Posizionare il diffusore su una superficie stabile, non posizionarlo troppo vicino a un bordo (potrebbe rovesciarsi). Non posizionarlo sopra o vicino a un mobile o su una superficie sensibile all'umidità.
❷ Togliere la campana e la cupola bianca (queste due parti sono collegate).
❸ Riempire il serbatoio-base con acqua fredda senza oltrepassare il livello massimo.
❹ Aggiungere quindi alcune gocce di olio essenziale o di miscela per diffusione Puressentiel®: in genere 1-2 gocce per 10 ml di acqua. Attenzione! Versare sempre l'acqua a temperatura ambiente <u>prima</u> di aggiungere l'olio essenziale o la miscela per la diffusione.
❺ Riposizionare la campana e la cupola bianca.
❻ Inserire l'estremità dell'adattatore nell'ingresso situato nella parte posteriore del diffusore e collegare l'adattatore a una presa di corrente.

FUNZIONAMENTO

La diffusione e la luce soffusa possono funzionare in maniera indipendente.

1. CONTROLLO DELLA DIFFUSIONE
Diffusione continua
Premere una volta il pulsante di controllo della diffusione: la diffusione è attivata di continuo (cioè fino a 2 ore e 30 minuti di diffusione in media quando il serbatoio d'acqua è riempito al livello massimo ovvero 70 ml).
Diffusione con arresto programmato dopo 1 ora
Premere una seconda volta il pulsante di controllo della diffusione: la diffusione è attivata di continuo e il programmatore è avviato. Il diffusore funziona per 60 minuti prima di spegnersi automaticamente.
Arresto
Premere una terza volta il pulsante di controllo della diffusione per spegnere il diffusore.
Arresto automatico con livello d'acqua insufficiente
Se il livello d'acqua nel serbatoio è insufficiente, il diffusore si arresta automaticamente e la spia rossa sopra al pulsante di controllo della diffusione lampeggia per 10 secondi.

2. CONTROLLO DELLA LUCE
Variazione del colore
Premere una volta sul pulsante di controllo della luce: luce soffusa con variazione di colore attivata.
Colore fisso
Premere una seconda volta sul pulsante di controllo della luce: arresto sul colore desiderato.
Arresto
Premere una terza volta sul pulsante di controllo della luce: arresto della luce soffusa

GARANZIA CONTRATTUALE

Puressentiel® concede la seguente garanzia contrattuale per il motore del diffusore purché le condizioni di seguito elencate siano rispettate. La garanzia contrattuale si applica a difetti o malfunzionamenti del motore del diffusore Puressentiel® utilizzato nel rispetto delle modalità d'uso sopra indicate. La garanzia contrattuale non è applicabile in caso di mancato rispetto delle condizioni d'uso. La presente garanzia è valida un anno a partire dalla data d'acquisto del diffusore Puressentiel® indicata sulla ricevuta d'acquisto. Nessuna richiesta di applicazione della garanzia contrattuale sarà ricevibile se non sarà corredata dall'originale della ricevuta d'acquisto del diffusore. La garanzia, qualora applicabile, comporterà la sostituzione del diffusore entro il termine di 45 giorni a partire dalla registrazione del reso del diffusore completo.

Per usufruire della garanzia è necessario:
-1° Spedire il diffusore nella sua confezione originale o in una confezione che lo protegga dagli urti in raccomandata con avviso di ricevimento.
-2° Allegare al diffusore una descrizione del malfunzionamento riscontrato.
-3° Allegare la ricevuta d'acquisto originale del diffusore Puressentiel®. Indicare il proprio indirizzo postale, numero di telefono e indirizzo e-mail.
-4° Spedire il collo in raccomandata con avviso di ricevimento alla nostra assistenza tecnica al seguente indirizzo:
- Per il Belgio: Laboratoire PURESSENTIEL - Rue du Vertbois, 11/1 4000 Liegi - Belgio.
- Per la Francia metropolitana: SAV Puressentiel – Innobiz - 300H rue du Clos de Viviers 34830 JACOU.
- Per i paesi diversi da Francia metropolitana e Belgio: al punto vendita.

La garanzia contrattuale decade se non vengono rispettate le condizioni indicate per il reso.
La spedizione/richiesta d'intervento in garanzia potrà essere preceduta:
• **da una telefonata al seguente numero:**
- Per il Belgio: +32 (0) 4.285.62.11.
- Per la Francia metropolitana: + 33 (0) 1.44.40.55.00.
- Per i paesi diversi da Francia metropolitana e Belgio: al numero del punto vendita.
• **o dall'invio di un'e-mail al seguente indirizzo:** info@puressentiel.com

La società PURESSENTIEL si assume l'onere finanziario e i rischi dell'invio del prodotto difettoso e di quello in sostituzione qualora la garanzia contrattuale e la garanzia legale del prodotto siano state richieste dal cliente e siano applicabili. In tutti gli altri casi, le spese e i rischi di spedizione saranno a carico del cliente. La presente garanzia va ad aggiungersi alla garanzia legale del prodotto conformemente alla legislazione in vigore nel paese in questione. Indipendentemente dalla presenza della garanzia contrattuale, la società PURESSENTIEL è responsabile dei difetti di conformità al contratto del prodotto venduto e dei vizi redibitori legalmente previsti per ognuno dei paesi tra i quali, per il Belgio, gli articoli previsti dalla legge relativa alla protezione dei consumatori in caso di vendita di beni di consumo.

SCOPRITE TUTTI I NOSTRI DIFFUSORI DI OLI ESSENZIALI

Vi consigliamo di utilizzare unicamente le miscele per diffusione Puressentiel® pronte all'uso, oli essenziali al 100% puri e naturali botanicamente e biochimicamente definiti della gamma Puressentiel®.
Puressentiel® propone miscele per diffusione 100% pure e naturali per godere tutto l'anno dei benefici degli oli essenziali. Sono dosate perfettamente e pronte all'uso. Il prodotto ideale per creare un'atmosfera olfattiva piacevole e approfittare delle numerose virtù degli oli essenziali. Per maggiori informazioni consultare la confezione.

PT

PRECAUÇÕES DE UTILIZAÇÃO

Leia com atenção estas precauções antes de utilizar o difusor.

- Este aparelho pode ser utilizado por crianças com idade superior ou igual a 8 anos e por pessoas com capacidades físicas, sensoriais ou mentais reduzidas ou pessoas sem experiência nem conhecimentos, desde que se encontrem supervisionadas ou tenham recebido instruções relativas à utilização do aparelho em condições de segurança e entendam os riscos associados à sua utilização.
- As crianças não devem brincar com o aparelho.
- As limpezas e manutenções não devem ser realizadas por crianças sem supervisão.
- O aparelho apenas deve ser alimentado por uma rede de baixa tensão de segurança que corresponda à marcação do aparelho.
- O aparelho apenas deve ser utilizado com a alimentação fornecida com o mesmo.
- Não utilize o aparelho se o cabo de alimentação e/ou a tomada elétrica à qual pretende ligar o aparelho estiverem danificados, se o aparelho apresentar falhas ou se o mesmo tiver caído ou estiver danificado.
- Se o cabo de alimentação estiver danificado, deve ser substituído por um cabo ou um conjunto especial disponível junto do fabricante ou do seu serviço pós-venda.
- Aquando da utilização do aparelho, deve prestar atenção à emissão de vapor de água quente.
- Desligue o aparelho aquando do enchimento e da limpeza.
- Não vaporize óleos essenciais na presença de uma criança de menos de 7 anos sem consultar um profissional de saúde (salvo indicação em contrário no produto). Aguarde meia hora após o fim da difusão antes de permitir que a criança regresse à divisão.
- Não utilize óleos essenciais cuja utilização por meio de difusão seja desaconselhada. Não utilize perfumes ou essências sintéticas que possam danificar irremediavelmente o difusor. Não é recomendada a utilização de determinados óleos essenciais por meio de difusão, pelo que deve procurar aconselhamento farmacêutico. Certifique-se de verificar as precauções de utilização de cada óleo essencial antes de utilizá-lo por meio de difusão.
- O aparelho apenas deve ser utilizado com as substâncias de difusão recomendadas.
- Se notar um cheiro a queimado ou caso o produto apresente outros sinais de falha grave, desligue imediatamente o cabo de alimentação da tomada elétrica. Aguarde até deixar de sentir o cheiro a queimado e, a seguir, contacte o serviço pós-venda.
- Não desmonte nem tente reparar o aparelho no caso de falha. Isso invalidaria a garantia. Apenas pode ser desmontado ou reparado por técnicos de fábrica autorizados (consulte a garantia contratual).
- Não obstrua a entrada ou saída de ar.
- Não utilize o difusor em locais com fumo ou pó, húmidos ou sujeitos a fortes vibrações.
- Nunca coloque o difusor sob uma torneira nem o mergulhe num líquido.
- Relativamente às informações detalhadas sobre a forma de encher, limpar e descalcificar, consulte a secção «LIMPEZA E MANUTENÇÃO».

LIMPEZA E MANUTENÇÃO

Para desfrutar ao máximo das vantagens do seu difusor, siga com atenção as instruções de manutenção para evitar qualquer avaria do aparelho. Se estas instruções não forem corretamente respeitadas, o difusor poderá ficar danificado.

1. Manutenção diária
Antes de limpar o difusor, verifique se o mesmo está desligado e se o cabo de alimentação está desligado da tomada elétrica.
Remova o conjunto formado pela cápsula e pela cúpula branca. Esvazie a água contida no depósito, certificando-se de que não penetra água na saída de ar. Se necessário, desaparafuse ligeiramente a cúpula branca para separá-la da cápsula. Enxague minuciosamente as partes superior e interior do depósito com água limpa para remover quaisquer resíduos. A seguir, seque com um pano macio. Encha o depósito com água, seguindo os passos da secção «MODO DE UTILIZAÇÃO».

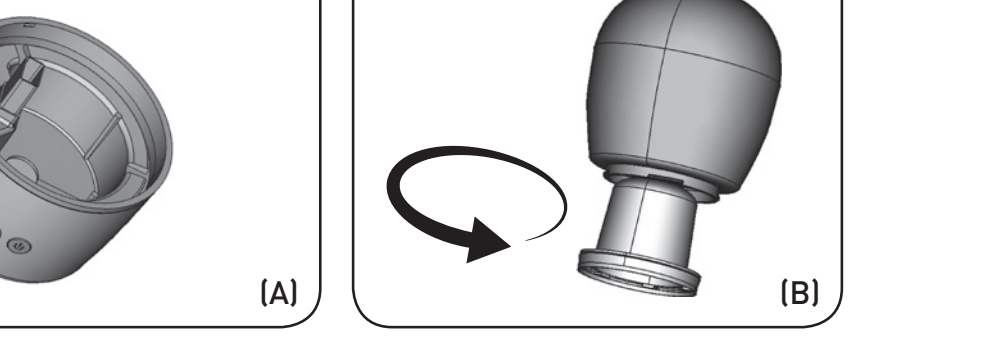

2. Manutenção semanal
Repita os passos da secção «Manutenção diária».
Encha o depósito com um pouco de vinagre branco ligeiramente diluído e aguarde 15 minutos. A seguir, remova cuidadosamente com um cotonete todos os resíduos do difusor e da pastilha ultrassónica localizada no fundo do depósito, tendo o cuidado de não a riscar. A seguir, esvazie o vinagre branco, enxague minuciosamente o interior do depósito com água limpa e seque com um pano macio.

3.Precauções de manutenção
Não utilize sabonetes, agentes de limpeza agressivos, detergentes, gasolina, ácido, líquido para limpar vidros, cera para móveis, diluente de tinta ou qualquer outro solvente para limpar o difusor. Certifique-se de não pressionar demasiado a pastilha ultrassónica.

MODO DE UTILIZAÇÃO

ANTES DE QUALQUER UTILIZAÇÃO OU MANUSEAMENTO, VERIFIQUE SE O DIFUSOR ESTÁ DESLIGADO E SE O CABO DE ALIMENTAÇÃO ESTÁ DESLIGADO DA TOMADA ELÉTRICA.
ATENÇÃO! NUNCA PEGUE NO SEU DIFUSOR PELA PARTE SUPERIOR (CÁPSULA). PEGUE SEMPRE NO MESMO SEGURANDO-O PELA PARTE INFERIOR. NÃO REMOVA (NEM LEVANTE) A PARTE SUPERIOR DURANTE A DIFUSÃO. NÃO O UTILIZE FORA DA SUA APLICAÇÃO ESPECÍFICA.
ATENÇÃO! NÃO UTILIZE ÁGUA QUENTE, POIS PODERIA DANIFICAR O DIFUSOR.

❶ Coloque o difusor sobre uma superfície estável e não o coloque demasiado perto de uma borda (risco de queda). Não o coloque sobre ou perto de móveis ou superfícies sensíveis à humidade.
❷ Remova a cápsula e a cúpula branca (estas 2 partes formam um conjunto).
❸ Verta água fria no depósito-base sem nunca exceder o nível máximo.
❹ A seguir, adicione umas gotas de óleo essencial ou mistura para difusão Puressentiel®: de um modo geral, 1 a 2 gotas por 10 ml de água. Atenção! Colocar sempre a água à temperatra ambiente <u>antes</u> de juntar o óleo essencial ou a mistura por difusão
❺ Volte a colocar o conjunto formado pela cápsula e pela cúpula branca.
❻ Ligue a extremidade do adaptador de alimentação à parte traseira do difusor e ligue o adaptador a uma tomada elétrica.

FUNCIONAMENTO

A difusão e o ambiente luminoso podem funcionar de forma independente.

1. CONTROLO DA DIFUSÃO
Difusão em contínuo
Prima uma vez o botão de controlo da difusão: a difusão é ativada em contínuo (até 2h30 de difusão, em média, com o depósito de água cheio até ao nível máximo, ou seja, 70 ml).
Difusão com paragem programada após 1 hora
Prima uma segunda vez o botão de controlo da difusão: a difusão é ativada em contínuo e o programador é acionado. O difusor funciona durante 60 minutos antes de se desligar automaticamente.
Paragem
Prima uma terceira vez o botão de controlo da difusão para desligar o difusor.
Paragem automática ao atingir um nível de água insuficiente
O difusor para automaticamente quando o nível de água se torna insuficiente e a luz por cima do botão de controlo da difusão pisca durante 10 segundos.

2. CONTROLO DA LUZ
Cores variáveis
Prima uma primeira vez o botão de controlo da luz: ativação do ambiente luminoso com cores variáveis.
Cor fixa
Prima uma segunda vez o botão de controlo da luz: paragem na cor pretendida.
Paragem
Prima uma terceira vez o botão de controlo da luz: paragem do ambiente luminoso.

GARANTIA CONTRATUAL

A Puressentiel® concede a seguinte garantia contratual para o motor do difusor, desde que todas as condições abaixo indicadas sejam respeitadas. A nossa garantia contratual aplica-se a todos os defeitos ou falhas do motor do difusor Puressentiel® nas condições normais de utilização acima indicadas. A garantia contratual é excluída sempre que uma das condições normais de utilização não for respeitada. A presente garantia é válida durante um ano a partir da data de compra do difusor Puressentiel® indicada no comprovativo de compra. Não será admissível qualquer pedido de acionamento da garantia contratual sem o original do comprovativo de compra do difusor. Se a garantia for aplicável, resultará na substituição do difusor no prazo de 45 dias a partir do registo da devolução do difusor completo.

Para usufruir da garantia, deverá:
-1° Utilizar a embalagem original ou uma embalagem com proteção contra impactos suficiente para enviar o difusor por correio registado com aviso de receção;
-2° Juntar a descrição da falha ao difusor.
-3° Anexar o original do comprovativo de compra do difusor Puressentiel® e indicar os seus endereço postal, número de telefone e endereço de e-mail.
-4° Enviar o volume por correio registado com aviso de receção à nossa assistência técnica para o seguinte endereço:
- Para a Bélgica: Laboratoire PURESSENTIEL - Rue du Vertbois, 11/1 4000 Liège - Belgique.
- Para a França continental: SAV Puressentiel - Innobiz - 300 H rue du Clos de Viviers 34830 Jacou - France.
- Para os outros países (exceto França continental e Bélgica): endereço do seu ponto de venda.

A garantia contratual não será aplicável se as condições de devolução não forem respeitadas.
Qualquer envio/pedido de acionamento da garantia poderá ser precedido:
• **de uma chamada para o seguinte número:**
- Para a Bélgica: +32 (0)4 285 62 11.
- Para a França continental: +33 (0)1 44 40 55 00.
- Para os outros países (exceto França continental e Bélgica): número do seu ponto de venda.
• **ou do envio de e-mail para o seguinte endereço:** info@puressentiel.com

A empresa PURESSENTIEL assumirá os custos e riscos de transporte do produto que apresente defeitos e do produto de substituição sempre que a garantia contratual ou a garantia legal do produto for validamente reivindicada pelo cliente. Em todos os restantes casos, os custos e riscos de transporte ficarão a cargo do cliente. A presente garantia acresce à garantia legal do produto em conformidade com a legislação em vigor do país em causa. Independentemente da presente garantia contratual, a empresa PURESSENTIEL é responsável pelos defeitos de conformidade do produto vendido no âmbito do contrato e pelos vícios redibitórios ao abrigo das condições previstas por lei para cada um dos países, incluindo, para a Bélgica, ao abrigo dos artigos previstos pela lei relativa à proteção dos consumidores no caso de venda de bens de consumo.

DESCUBRA IGUALMENTE OS NOSSOS DIFUSORES DE ÓLEOS ESSENCIAIS

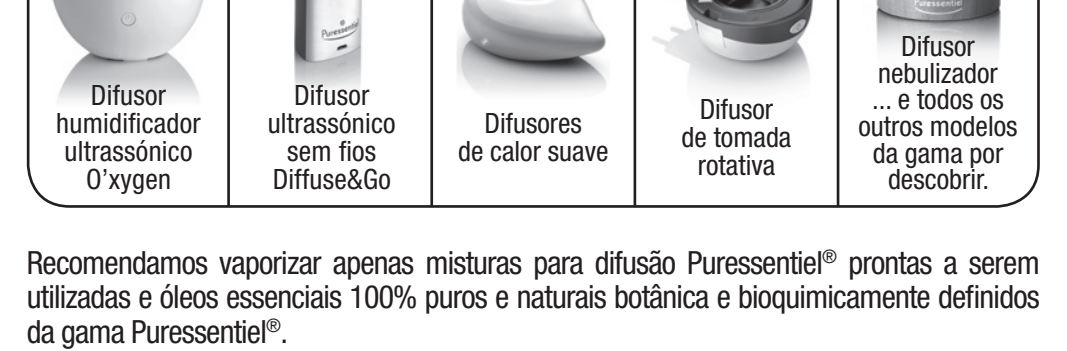

Recomendamos vaporizar apenas misturas para difusão Puressentiel® prontas a serem utilizadas e óleos essenciais 100% puros e naturais botânica e bioquimicamente definidos da gama Puressentiel®.
Puressentiel® propõe-lhe misturas para difusão 100% puras e naturais para desfrutar dos benefícios dos óleos essenciais ao longo do ano. Contêm as doses certas e estão prontas a serem utilizadas. Este produto é ideal para criar um agradável ambiente olfativo e desfrutar das inúmeras virtudes dos óleos essenciais. Para obter mais informações, consulte a embalagem.

www.puressentiel.com

Laboratoire PURESSENTIEL
144 Avenue Molière - 1050 Bruxelles

CE

• **Protégez l'environnement !** Ne jetez pas d'articles électriques à la poubelle. Rapportez-les dans le centre de tri le plus proche de chez vous afin qu'ils soient détruits ou recyclés. • **Bescherm het milieu!** Gooi geen elektrische apparaten bij het huisafval. Breng ze naar het dichtstbijzijnde recyclagepark voor vernietiging of recycling. • **Please look after the environment!** Do not throw electrical items in the bin. Take them to your nearest waste sorting centre, so that they can be destroyed or recycled. • **Schützen Sie die Umwelt!** Werfen Sie keine elektrischen Geräte in den Müll. Bringen Sie sie in ein nahe gelegenes Mülltrennungszentrum, damit sie zerstört oder recycelt werden können. • **¡Proteja el medioambiente!** No tire aparatos eléctricos a la basura. Llévelos al centro de clasificación más cercano para que los destruyan o reciclen. • **Proteggete l'ambiente!** Non gettate gli articoli elettrici nel cestino dei rifiuti. Portateli nel centro di smistamento più vicino a voi affinché possano essere distrutti o riciclati. • **Proteja o ambiente!** Não elimine no lixo artigos elétricos. Entregue-os no centro de tratamento mais próximo de si para serem destruídos ou reciclados.

CODE AP : INT06/18-PN-DIFBUB-V1

2018_06 DIFFUSEUR_BUBBLE_NOTICE_INTER retour HD.indd 2
17/07/2018 18:43