



CHOICE

Richten Sie Ihren
persönlichen
Bereich ein



Wie beeinflussen die
Prinzipien der
Arbeitsorganisation in
modernen Büros die
Lösungen zur
Aufbewahrung?



CHOICE

Vorteile der Schließfachschränke

- Gewährleistung von Flexibilität und Mobilität für agile Arbeitsplätze.
- Sichere Aufbewahrung von persönlichen Gegenständen, die die Privatsphäre gewährleistet.
- Aufrechterhaltung eines repräsentativen Images.
- Maximale Raumnutzung.



CHOICE

Die CHOICE-Schließfachschränke sind praktische Aufbewahrungslösungen für Bereiche, die mit anderen geteilt werden.



Unverkennbare Eigenschaften des Produkts

- Modulares System, das sich leicht an unterschiedliche Bedürfnisse anpassen lässt.
- Unterschiedliche Ausführungen und Farben, um Ihr gewähltes Bild zu kreieren.
- Große Auswahl an Anwendungen in unterschiedlichen Bürobereichen.
- Nachhaltiges Design.



CHOICE

Leicht anpassbares
modulares System

CHOICE

Große Auswahl an Schließfachschranktypen



CHOICE




CHOICE

Zwei unterschiedliche Türhöhen und -typen




CHOICE


Schlösservielfalt für unterschiedliche Bedürfnisse



Zylinderschloss



Kombinationsschloss



Elektronisches
Touchscreen-Schloss



Verborgenes
elektronisches Schloss

CHOICE

Zusätzliche Lösungen zum Aufhängen von Kleidung und für eine kurze Ruhepause



CHOICE



Metallregal



Metallregal



Namenskartenhalter



Kleiderhaken



Korb aus PET-Filz

CHOICE

Blumenkästen oder ein oberes Regal als abschließende Note



CHOICE

Verschiedene Ausführungen und Farben,
um Ihr gewähltes Bild zu kreieren

CHOICE

Türausführungen

Melamin

HPL

Furnier

Perforiertem Metall



CHOICE

Spiel der Farbkombinationen



Große Auswahl an Anwendungen
in unterschiedlichen Bürobereichen

CHOICE



CHOICE




CHOICE



CHOICE

Nachhaltiges Design

CHOICE



Metall

- Aus ca. 20 % recycelter Rohstoffe.
- Mit Pulverfarben lackiert, die geringe Emissionen flüchtiger organischer Verbindungen haben.




Melamin / HPL / Furnier

- Aus ca. 20 % recycelter Rohstoffe.
- Sie haben einen niedrigen Formaldehydgehalt und erfüllen die Normen CARB 2 und E05.

CHOICE

Wenn sich die Produktrelevanz ändert

- Dieses modulare Möbelstück kann leicht erneuert werden.
- Die Demontage ist bis zu 98 % möglich.
- Die Recyclingquote beträgt ebenfalls 97 %.



Die CHOICE-Schließfachschränke

	Module der Schließfachschränke mit Schlössern	Schränke mit einer Nische	Unterbauten
2H		-	
3H		-	Fußbodenleiste
4H			 Kunststofffüße

CHOICE Schlösser

AP	BP, BS	CP, CS	ES	FS
				
<p>Persönlicher Gebrauch</p>	<p>Persönlicher / wechselnder Gebrauch</p>	<p>Persönlicher / wechselnder Gebrauch</p>	<p>Persönlicher / wechselnder Gebrauch</p>	<p>Persönlicher / wechselnder Gebrauch</p>
<p>Entriegelung mit einem Schlüssel</p>	<p>Entriegelung mit einem 4-stelligen Zahlencode</p>	<p>Entriegelung mit einem 4-stelligen Zahlencode</p>	<p>Entriegelung mit einem 4-8-stelligen Zahlencode oder einer RFID-Karte</p>	<p>Entriegelung mit einem RFID-Karte</p>
<p>Mechanisches Schließsystem</p> <p>Schlüssel kann umgeklappt werden</p> <p>Austauschbarer Zylinder</p>	<p>Kombinations-schloss</p> <p>Einfaches Schlossmanagement ohne Schlüssel oder Batterie</p>	<p>Elektronisches Schloss</p> <p>Mit Griff</p>	<p>Elektronisches Kombinations-schloss</p> <p>Touchscreen-Display</p>	<p>Elektronisches Schloss</p> <p>Hinter der Tür verborgen</p>
<p>Preisstufe I</p>	<p>Preisstufe II</p>	<p>Preisstufe III</p>	<p>Preisstufe III</p>	<p>Preisstufe IV</p>

Blumenkästen



900x500, H=200/ 334



1350x500, H=200/ 334

Oberes Paneel



451/902/1353/1804x502, H=16

Zubehör



Metallregal (mittig)



Metallregal (rechtsseitig)



Kleiderhaken aus Metall



Aufklebbare Namenskarten aus Plexiglas



Korb aus PET-Filz

