

TWIST&SIT Soft weiche Lounge-Sitze

Design von Christina Strand und Niels Hvass | Dänemark



EIGENSCHAFTEN

- Lounge-Sitzsystem in drei verschiedenen Größen für einen, zwei und drei Sitzplätze;
- Alle Ausführungen sind mit zwei verschiedenen Rückenlehnentypen - niedrige und hohe Rückenlehne – erhältlich;
- Komplett montiert, außer für die 4-Stern-Basis.
- Für Möbel mit hoher Rückenlehne sind zwei Arten von Zubehör erhältlich.

QUALITÄTSSTANDARD

- LST EN 16139:2013

TECHNISCHE INFORMATIONEN

Arten

- Lounge-Stühle und Sofas.

Sitz und Rückenlehne

- Gegossener Stahlrahmen mit Polyurethan;
- In den Ausführungen niedrige oder hohe Rückenlehne und in drei Größen erhältlich – Einsitzer, Zweisitzer und Dreisitzer;
- Gepolstert mit Stoff oder in Lederoptik. In zwei Farben erhältlich (außen und innen).

Armlehnen

- In einer Einheit mit der Rückenlehne, die mit Stahlplatten mit dem Sitz verbunden ist;
- Mit Polyurethan geformter Stahlrahmen;
- Mit demselben Stoff oder Leder bezogen wie die Rückenlehne und die Sitzfläche.

Mechanismus

- Fixer Mechanismus;
- Höhenverstellung durch den seitlichen Hebel;
- Poliert oder mit schwarzer Farbe lackiert.
- Nur für Einsitzer-Ausführung.

Gas-Heber

- Verchromt oder in schwarzer Ausführung;
- 130 mm Stellbereich;
- Nur für Einsitzer-Ausführung.

Einsitzer-Basen

- Pulverbeschichtete Stahlfüße aus Ø 25 mm Rohr, schwarze Kunststoffgleiter, mit oder ohne Filz für harten und weichen Boden;
- Holzfüße, lackiertes und gebeiztes hellgrau oder schwarz esche Vollholz, verleimt und mit Metallbeschlägen befestigt, schwarze, doppelseitige Kunststoffgleiter*, mit oder ohne Filz für harte und weiche Böden;
- 4-Stern-Basis, poliertes oder schwarz lackiertes Aluminium, Außendurchmesser 880 mm.

*Bei Einsitzern mit Holzfüßen sind die Gleiter doppelseitig und können je nach Bodenart mit einem Schraubendreher montiert und demontiert werden - eine Seite ist für weichen und die andere Seite für harten Boden.

Zwei- und Dreisitzer-Basen

- Pulverbeschichtete Stahlfüße aus Ø 32 mm Rohr, schwarze Kunststoffgleiter, mit oder ohne Filz für harten und weichen Boden;
- Holzfüße, lackiertes und gebeiztes hellgrau oder schwarz esche Vollholz, verleimt und mit Metallbeschlägen befestigt, schwarze Kunststoffgleiter, mit oder ohne Filz für harte und weiche Böden.

Zwei- und Dreisitzer-Basisrahmen

- Rahmen für Metallfüße: aus rechteckigen Rohren 40 x 20 mm, die unter dem Sitz montiert sind und Füße, die mit Metallbeschlägen verbunden sind;
- Rahmen für Holzfüße: aus rechteckigen Rohren 50 x 25 mm, die unter dem Sitz montiert sind und Füße, die mit Metallbeschlägen verbunden sind; Der Rahmen ist mit massivem Eschenholz verkleidet, lackiert und hellgrau oder schwarz gebeizt.

Holzknopf

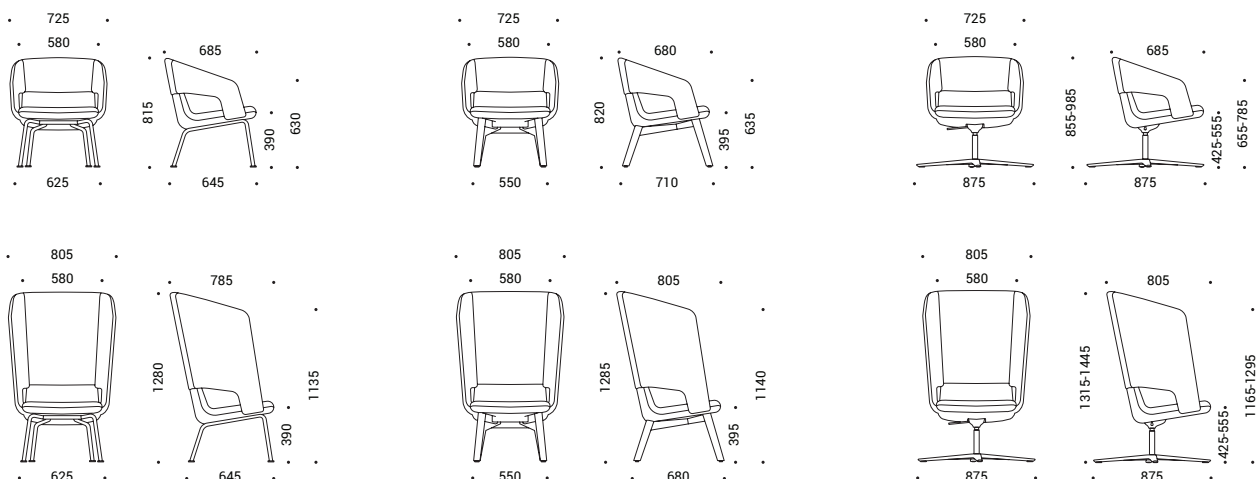
- Befestigungsort für Zubehör;
- Hergestellt aus naturfarben lackiertem oder schwarz lackiertem und gebeiztem Massiv-Eschenholz mit Metallbeschlägen;
- 1.060 mm über dem Boden montiert;
- Nur für Lounge-Stühle und Sofas mit hoher Rückenlehne geeignet;
- Zubehör kann nicht an Möbeln montiert werden, die nicht für die Montage vorbereitet wurden.

Schwenkbarer Sperrholztisch

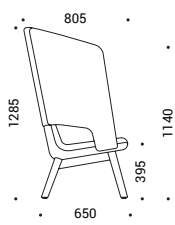
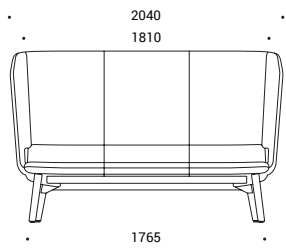
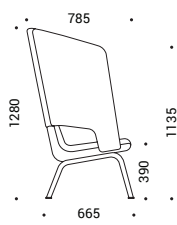
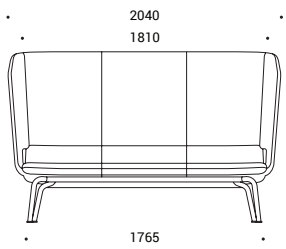
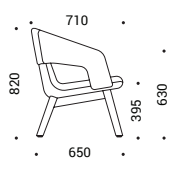
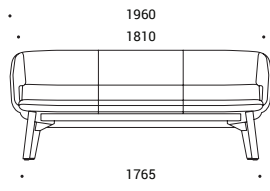
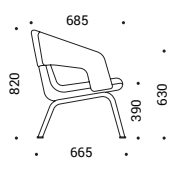
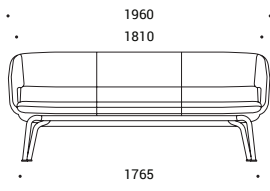
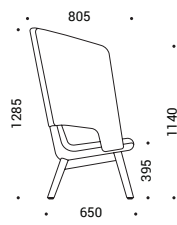
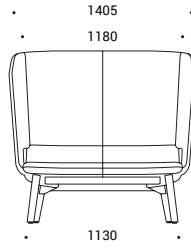
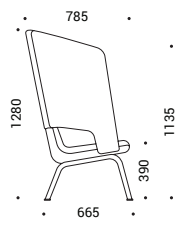
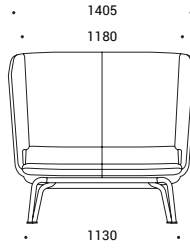
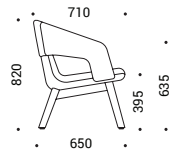
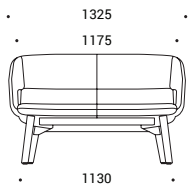
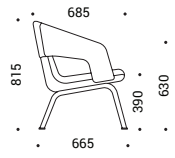
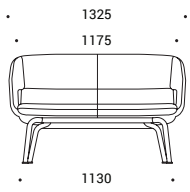
- Der Tisch kann für li. oder re. bestellt werden;
- Hergestellt aus 15 mm Sperrholz mit Holzfurnier und lackierten Kanten;
- Schwenkmechanismus aus 3D-gedrucktem PP-Kunststoff und pulverbeschichteten Metallteilen in Schwarz;
- Einbauhalterung aus 3 mm starkem, pulverbeschichtetem Metallblech in Schwarz und mit Schrauben befestigt, die mit schwarzen Kunststoffkappen (PE) abgedeckt sind;
- 665 mm über dem Boden montiert;
- Nur für Lounge-Stühle und Sofas mit hoher Rückenlehne geeignet;
- Zubehör kann nicht an Möbeln montiert werden, die nicht für die Montage vorbereitet wurden.

SORTIMENT

Lounge-Stühle



Sofas



Optional



Holzknopf*



Schwenkbarer Sperrholztisch*

*Nur für Lounge-Stühle und Sofas mit hoher Rückenlehne geeignet.