

Intruder™ THE BETTER MOUSETRAP®

Why is "The Better Mousetrap" Better?

- 1** Precision spring means no escape! Holds mouse tightly with 30% more force than most other traps – no more sprung traps and stolen bait!

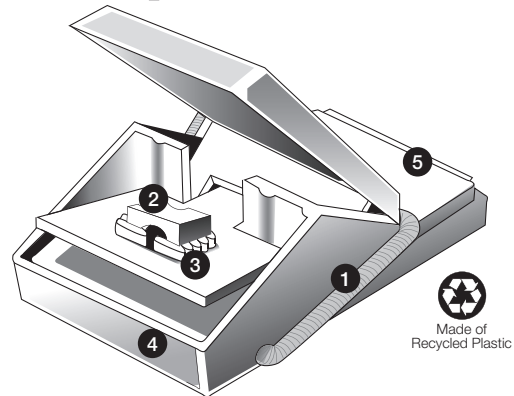
¡El resorte de precisión asegura la captura del roedor! Prensa al ratón con una fuerza 30% mayor que la de la mayoría de las ratoneras. ¡Se acabaron las ratoneras de resortes ordinarias y las carnadas robadas!

- 2** Unique grooved tongue holds bait securely to guarantee a successful catch.

La lengüeta acanalada conserva la carnada para garantizar la captura del roedor.

- 3** After catch, tongue lifts mouse up and out during "squeeze and eject" disposal.

Al apretar el mecanismo de la ratonera para abrirla, la lengüeta expulsa al ratón.



- 4** The Better Mousetrap is molded from tough, non-absorbent plastic that suffocates mice cleanly without breaking their skin – no blood, mess or odors.

La ratonera está hecha de plástico resistente no absorbente, que asfixia a los ratones sin provocarles ninguna cortadura. Se acabaron las manchas de sangre y malos olores.

- 5** Child and pet safe.

No peligroso para niños y mascotas.

Useful Tips:

- Do not overbait - too much bait will cause premature triggering.
- If after multiple uses your trap won't stay open, simply remove spring off top two corners of mousetrap and reposition spring by pulling it clockwise around the trap 1/2", then place spring back on trap.
- If placing traps in rafters or outside, it is best to tie a monofilament line (fishing line) through the base of the trap where the bait pad is slotted. This will secure placement and recover the trap.
- If you need any additional springs or help, please contact us at 800-553-5129.

Reusable

Rinse in warm, soapy water and reset. (Do not soak.)

Reutilizable


Rincer a l'eau tiède savonneuse et reset.

Never-Touch Design

Safe and clean disposal.

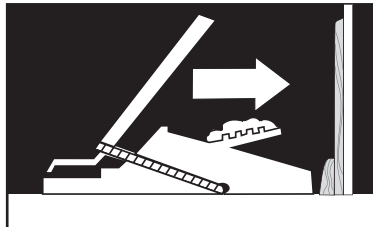
Diseno Higienico

Manejo seguro e higienico.



Press down and hold down while rubbing small amount of bait (peanut butter is best) into grooves. Place in area needed.

Apriete hacia abajo y mantenga presión hasta que termine de poner la carnada en la plataforma (Mantequilla de Mani o Cacahuates es la mejor carnada). Ponga la ratonera donde sea necesario.



Position trap (with jaw open), facing the wall, as mice rarely cross open spaces. Examine trap regularly.

Ponga la trampa (abierta) frente a la pared, los ratones muy raramente cruzan en espacios abiertos. Examine la trampa regularmente.



After mouse is trapped, simply squeeze to dispose of mouse. Tongue of trap actually helps push mouse out.

Después que el ratón es atrapado, simplemente abra la ratonera para botar el ratón. La plataforma de la ratonera efectivamente ayuda empujar del ratón hacia afuera.

