


① Windowsの場合



スピーカーへ



プロジェクター



PCからプロジェクターへ

② macの場合


macはHDMI変換器の持参が必要です。



スピーカーへ



プロジェクター



PCからプロジェクターへ




PCからプロジェクター①へ

PCのD-sub15ピン差し込み口→プロジェクター①(コンピューター1)
プロジェクター①(コンピューター2)→プロジェクター②(コンピューター1)

① 接続



スピーカーへ



プロジェクター

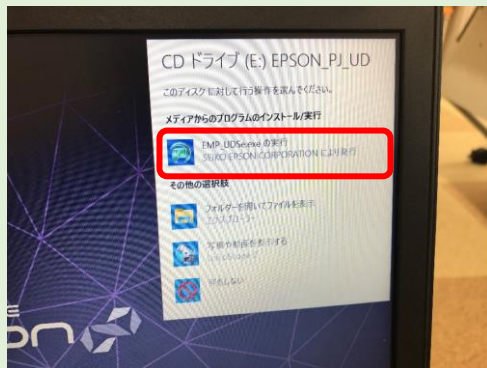
PCからプロジェクターへ

② 設定

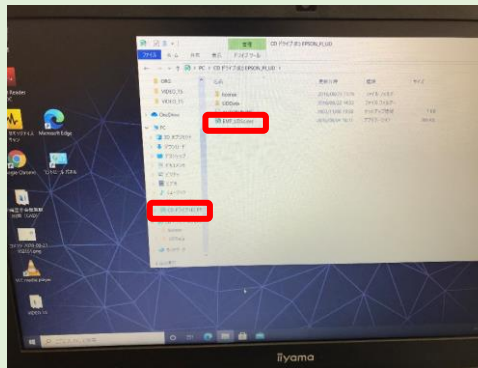
USBボタンで切り替え



プロジェクターリモコン設定



EMPUDSe.exe実行⇒同意し
アプリダウンロード



CDドライブ