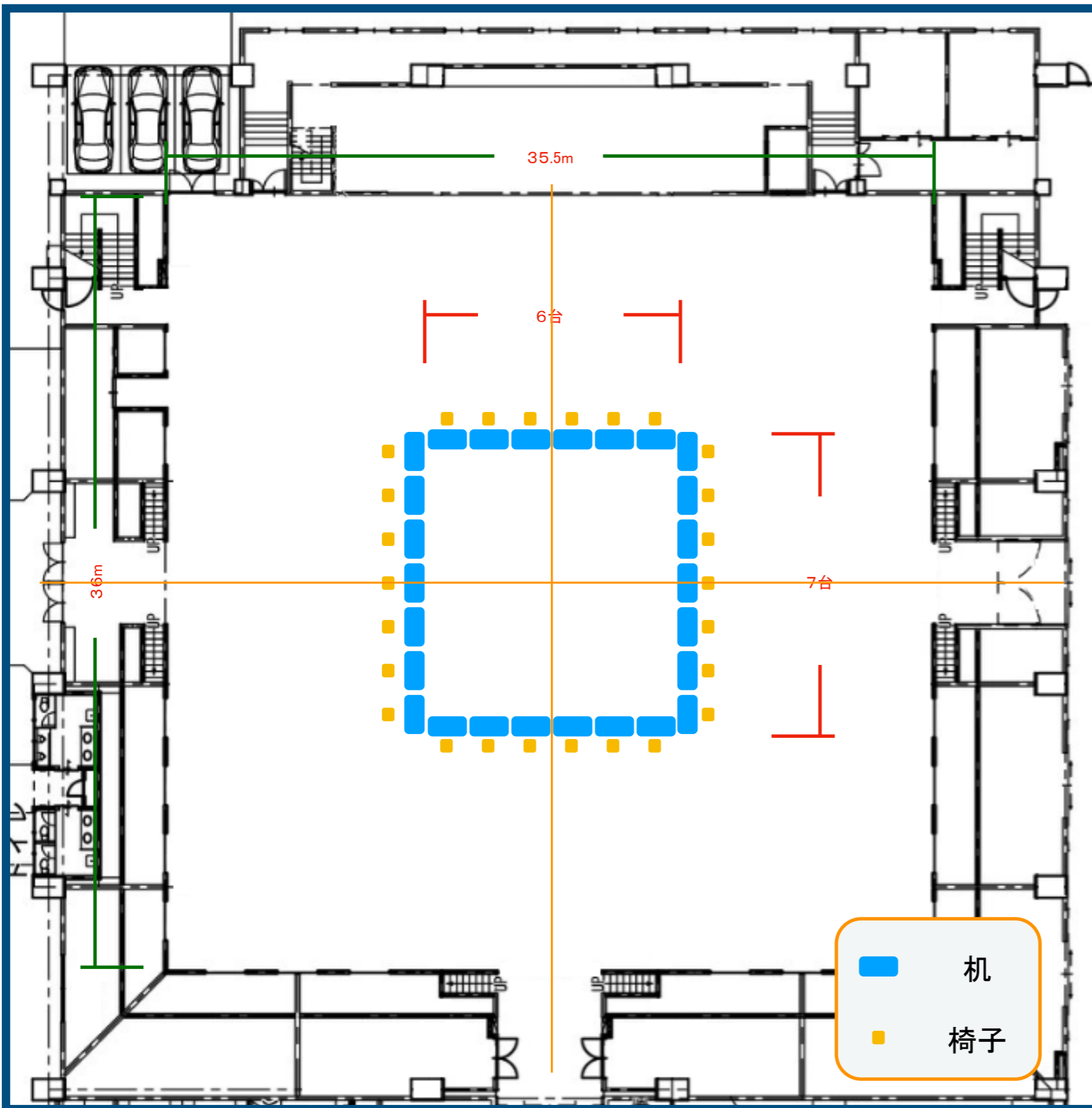


道場レイアウト図 口の字 26名

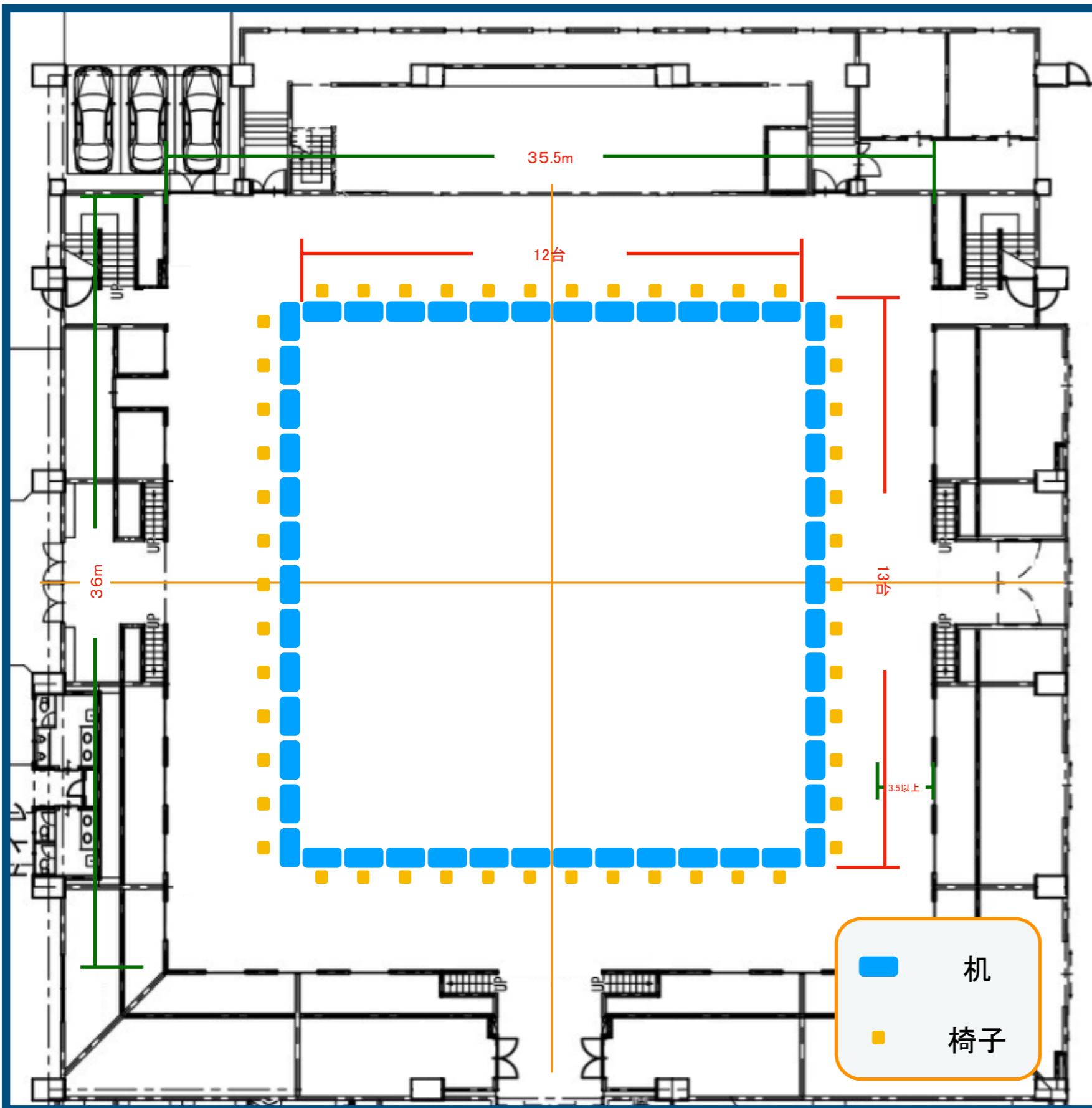


入口を中心線とする



武道場					
面積		アリーナ面			
㎡	坪	1F	1F	1F	2F
		シアター形式	スクール形式 3人掛け	口の字 3人掛け	客席
1,278	387	600 *椅子を持ち 込めば+280 設置可	設置可能数 机 192 椅子 576 *ただし机の 保有台数81	設置可能数 机 50 椅子150	380
※奥行：36.0m × 35.5m ※天井高：9m					
※競技コート4面（1面12m × 12m） ※立ち見220人 ※車いす専用の観覧席有り（2階/左右2か所：各2～3台）					
※1コート50-60名 × 4面 = 300名ほどの稽古可					
※床：赤松(無垢材) ※壁：ヒノキ					

道場レイアウト図 口の字 50名

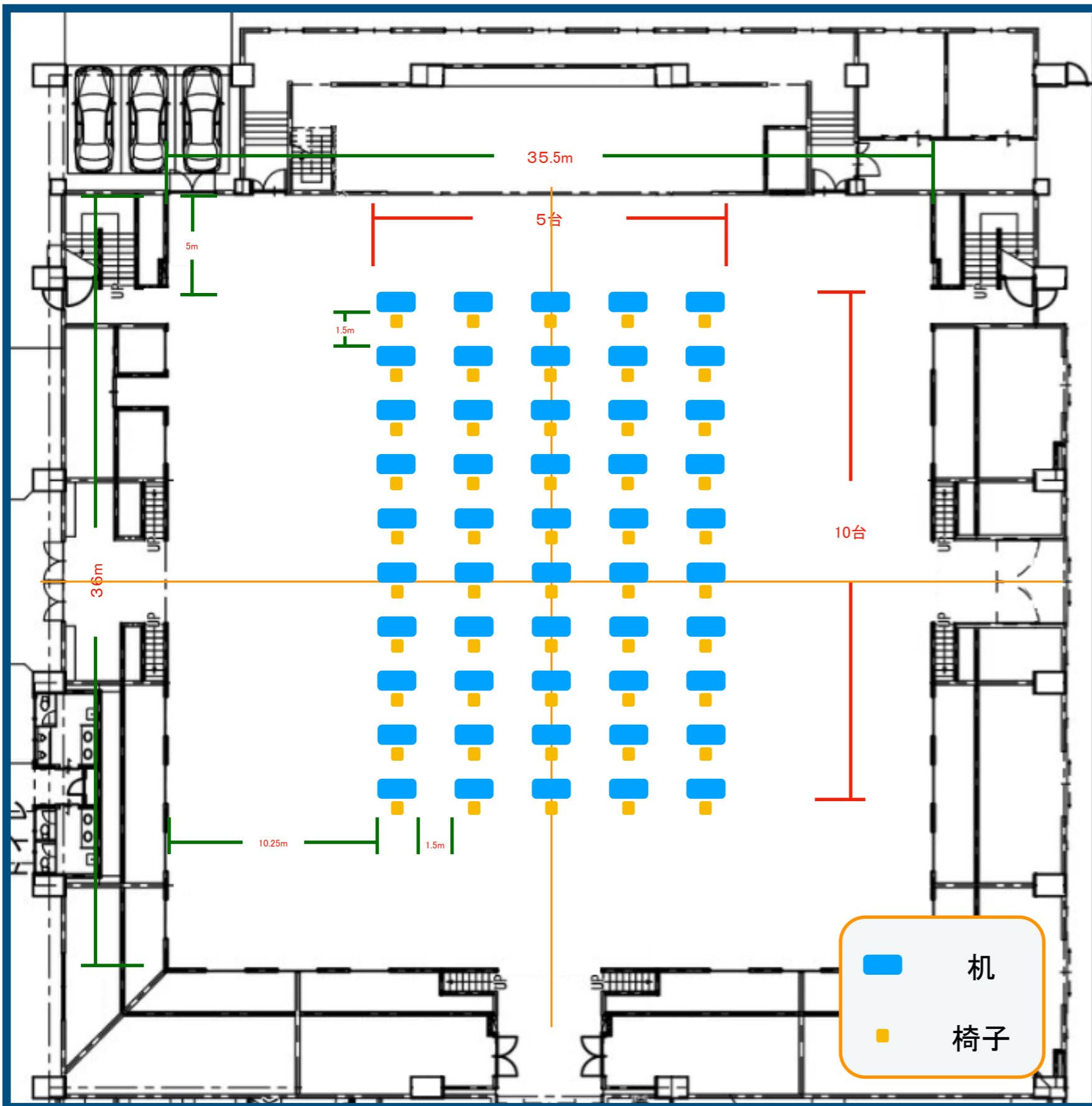


入口を中心線とする



武道場					
面積		アリーナ面			
㎡	坪	1F	1F	1F	2F
		シアター形式	スクール形式 3人掛け	口の字 3人掛け	客席
1,278	387	600 *椅子を持ち 込めば+280 設置可	設置可能数 机 192 椅子 576 *ただし机の 保有台数81	設置可能数 机 50 椅子150	380
※奥行：36.0m × 35.5m ※天井高：9m					
※競技コート4面（1面12m × 12m） ※立ち見220人 ※車いす専用の観覧席有り（2階/左右2か所：各2～3台）					
※1コート50-60名 × 4面 = 300名ほどの稽古可					
※床：赤松(無垢材) ※壁：ヒノキ					

道場レイアウト図 スクール形式 50名



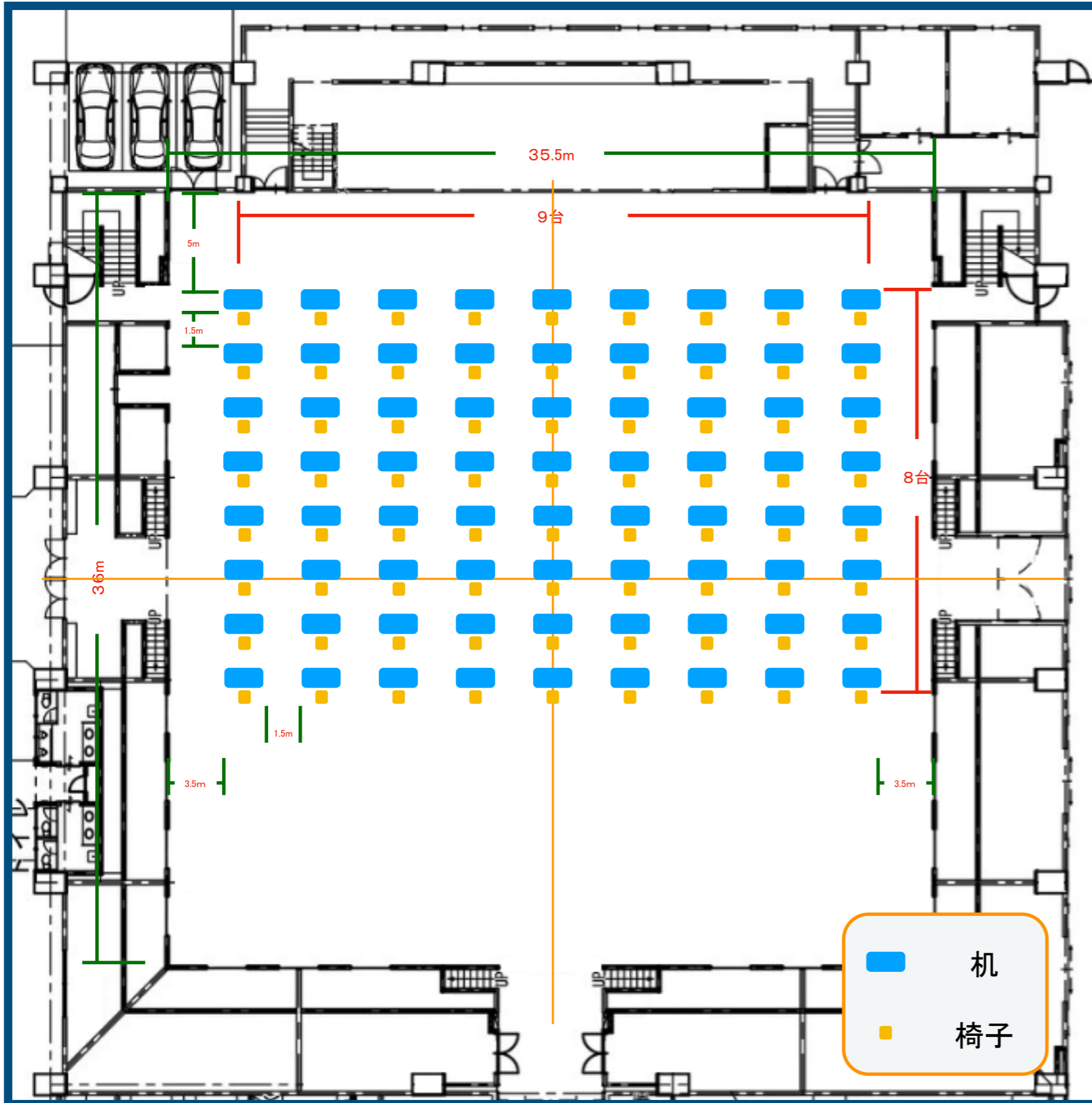
入口を中心線とする



武道場					
面積		アリーナ面			
㎡	坪	1F	1F	1F	2F
		シアター形式	スクール形式 3人掛け	口の字 3人掛け	客席
1,278	387	600 *椅子を持ち 込めば+280 設置可	設置可能数 机 192 椅子 576 *ただし机の 保有台数81	設置可能数 机 50 椅子150	380
※奥行：36.0m × 35.5m ※天井高：9m					
※競技コート4面（1面12m × 12m） ※立ち見220人 ※車いす専用の観覧席有り（2階/左右2か所：各2～3台）					
※1コート50-60名 × 4面 = 300名ほどの稽古可					
※床：赤松(無垢材) ※壁：ヒノキ					

道場レイアウト図

スクール形式 72名



武道場					
面積		アリーナ面			
㎡	坪	1F	1F	1F	2F
		シアター形式	スクール形式 3人掛け	口の字 3人掛け	客席
1,278	387	600 *椅子を持ち 込めば+280 設置可	設置可能数 机 192 椅子 576 *ただし机の 保有台数81	設置可能数 机 50 椅子150	380
※奥行：36.0m × 35.5m ※天井高：9m					
※競技コート4面（1面12m × 12m） ※立ち見220人 ※車いす専用の観覧席有り（2階/左右2か所：各2～3台）					
※1コート50-60名 × 4面 = 300名ほどの稽古可					
※床：赤松(無垢材) ※壁：ヒノキ					