



Tuyau d'évent du réservoir d'huile pour moteur 998 Turbo 2020 +

But de l'installation: Les vapeurs d'huile qui originellement sont dirigées vers la boîte à air seront désormais évacuées à l'extérieur de la cabine lors de l'installation d'une entrée d'air Précision EFI


Étape 1 - Pour faciliter l'installation, nous suggérons de retirer la selle et le réservoir à carburant



Étape 2 - Débranchez et retirez le tuyau qui relie la valve (PCV positive crankcase ventilation) à la boîte à air d'origine



Étape 3 - Branchez la partie en forme de "U" du tuyau d'évent Précision EFI à la valve (PCV) en utilisant l'anneau de serrage d'origine. Ensuite dirigez le tuyau vers le bas, côté droit en suivant les câbles et le tuyau qui mènent au réservoir d'huile moteur



Étape 4 - Percez un trou d'un (1) pouce dans la partie en plastique du plancher de la cabine (belly pan) entre le ruban protecteur de chaleur (heat shield tape) et le début de la partie métallique du marche-pied pour permettre au tuyau de pénétrer la paroi du plancher. Pour s'assurer de bien évacuer les vapeurs, le tuyau doit dépasser la paroi d'au moins 1 pouce

