



MONTAGEANLEITUNG

GARTENHAUS SENJA



GARTENHAUS SENJA

- Holzart: Nordisches Fichtenholz unbehandelt
- Wandstärke: 44 mm
- Außenmaß: 380x380 cm
- Vordach: +150 cm
- Firsthöhe: ca. 277 cm
- Grundfläche: 13 m²
- Umbauter Raum: 28,6 m³
- Türen: 1 Doppeltür mit Ausschnitt für Echtglas
- Fenster: 2 feste Fenster aus Echtglas, 1 Fenster aus Echtglas (zum Öffnen)



ALLGEMEINE HINWEISE

Lese vor Beginn des Aufbaus die komplette Montageanleitung, um eventuelle Unklarheiten vorab mit unserem Fachpersonal zu besprechen. Wir helfen dir - So muss das!



Telefon
05931 - 496 576 0



E-Mail
info@steda-online.de

Änderungen vorbehalten.

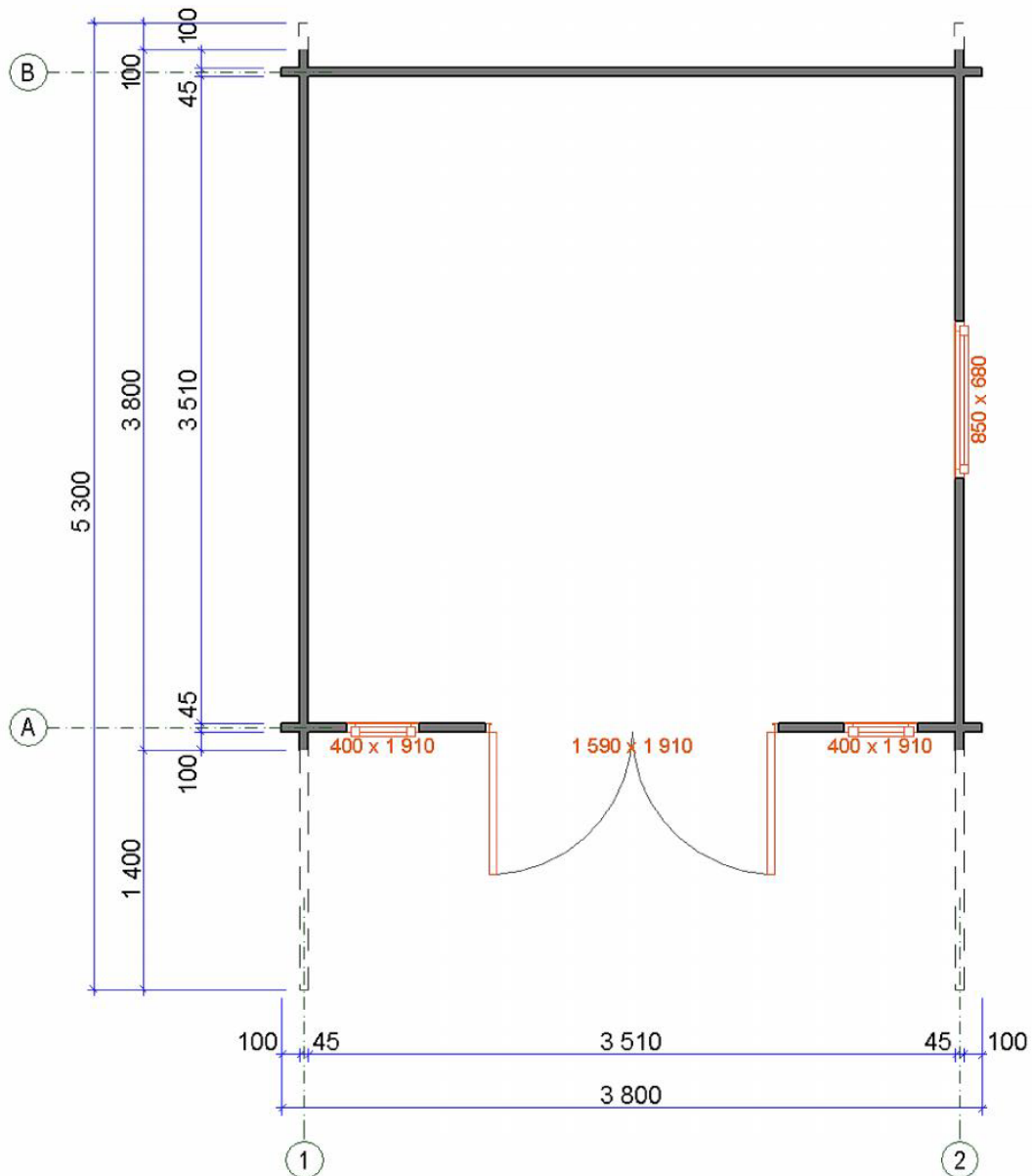


MONTAGEANLEITUNG

GARTENHAUS SENJA



GRUNDPLAN



Änderungen vorbehalten.

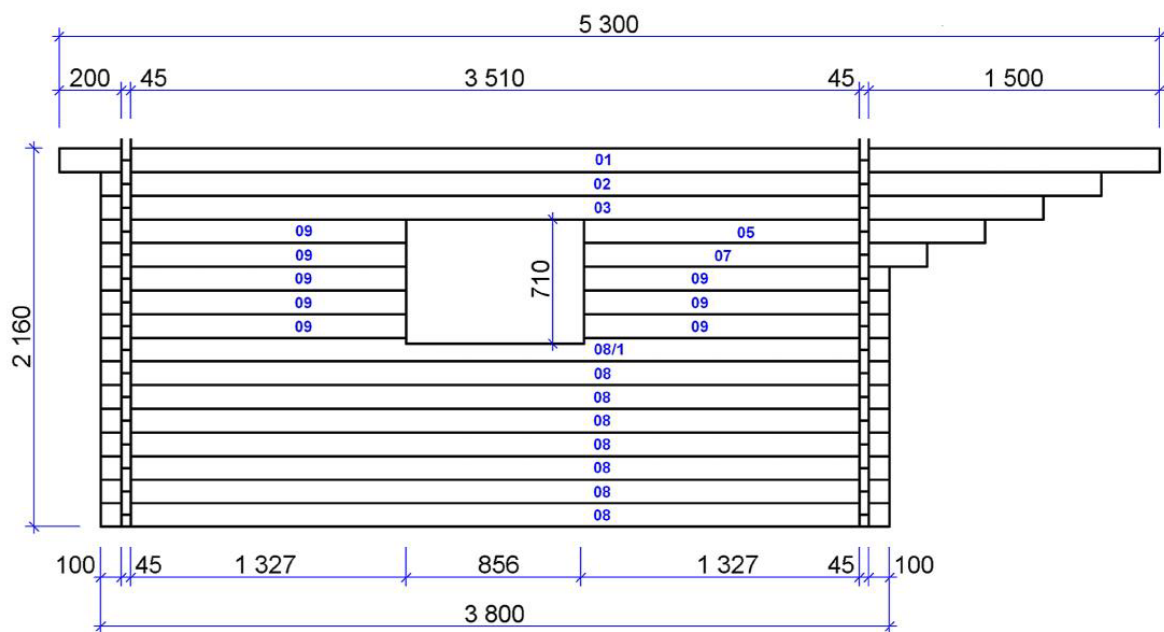
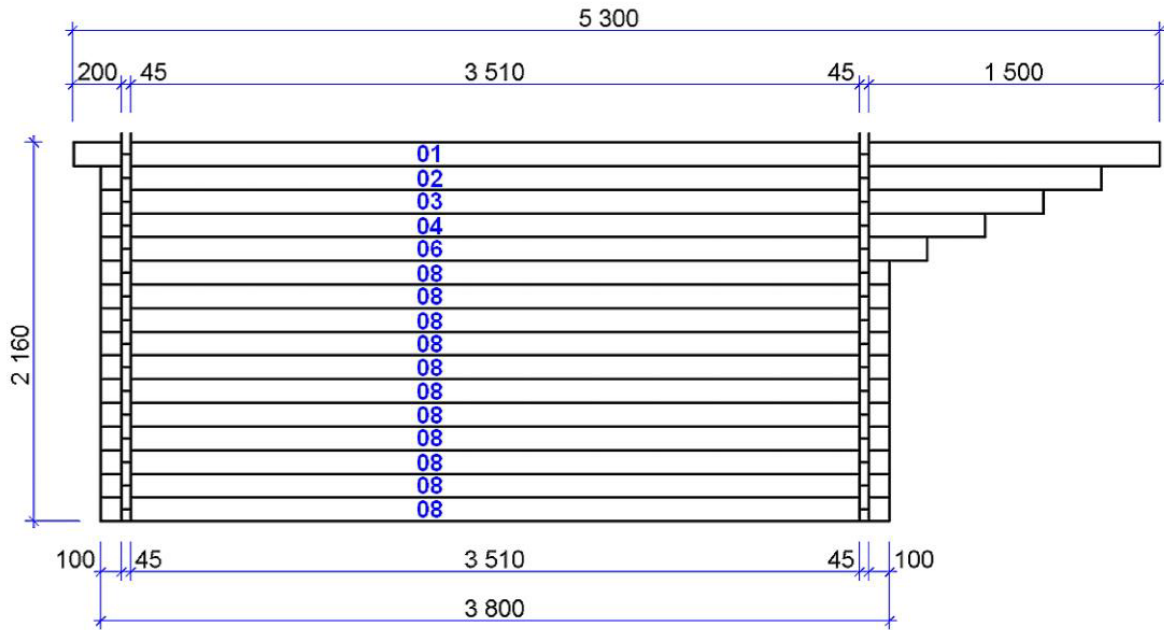


MONTAGEANLEITUNG

GARTENHAUS SENJA



SEITENANSICHTEN



Änderungen vorbehalten.

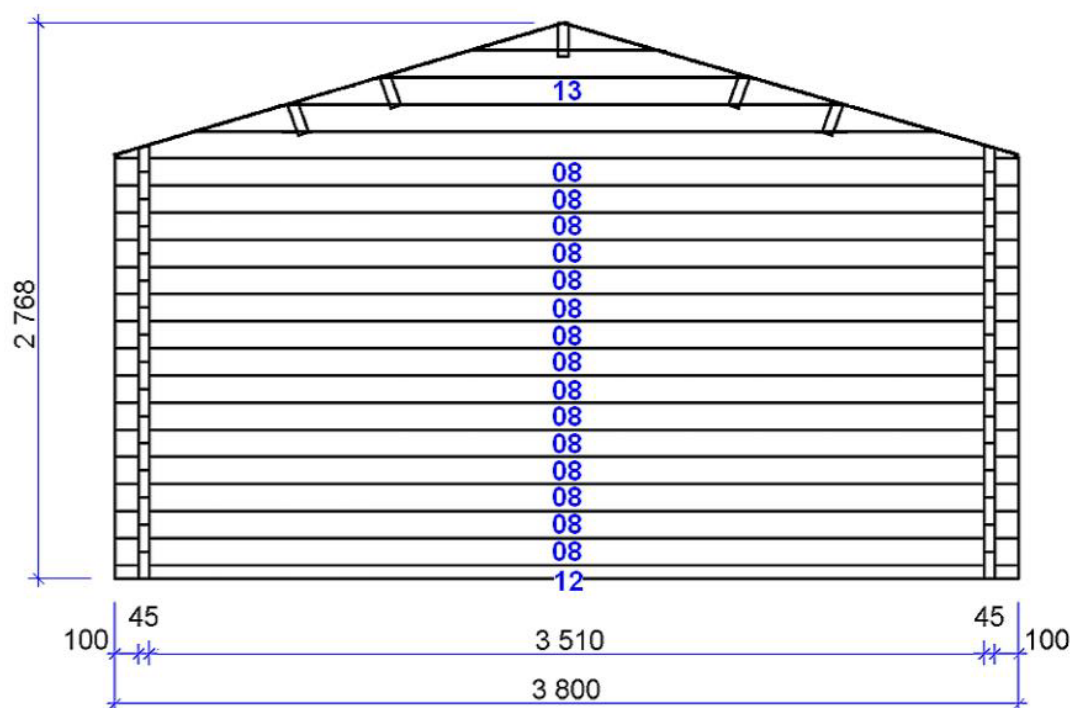


MONTAGEANLEITUNG

GARTENHAUS SENJA



— RÜCKSEITE





MONTAGEANLEITUNG

GARTENHAUS SENJA



STÜCKLISTE

Pos	"SOREN" 3,8 x 3,8 (45 / 135 mm)	Profile (mm)	Length (mm)	St.
01		45x135	5300	2
02			4825	2
03			4550	2
04			4275	1
06			4000	1
05		45x135	1947	1
07			1672	1
08			3800	33
08/1			3800	1
08/2			3800	1
09			1472	8
10			420	28
11			276	28
12		45x68	3800	1
12\1			3800	1
13	APEX		3800	2
14	ROOFING BOARDS	19x85	2100	126
15	RAFTERS	41x145	5300	5
16	DETAIL OF A PEDIMENT	20x120 or 20x145	2140	4
17	FIXING OF A ROOF COVERING	20x40	5300	2
18	FIXING OF A ROOF COVERING	20x95	5300	2
19	DETAIL OF A PEDIMENT			2
W-1	WINDOW		850 x 680	1
W-1	WINDOW		400 x 1910	2
D-1	DOUBLE DOOR GLAZED		1590 x 1910	1



MONTAGEANLEITUNG

GARTENHAUS SENJA



HK-Lasur

Dekorative, lösemittelbasierte
Premium-Holzschutz-Lasur
für Holz im Freien



* Diese Farben nur für nicht direkt bewitterte Außenflächen wie Dachuntersichten usw. oder als Grundierung verwenden.

Biozide sicher verwenden. Vor Gebrauch stets Kennzeichnung und Produktinformationen lesen.

Holzschutzcreme

Lasur für den Schutz
und die Veredelung von
Holz im Außenbereich



Holzschutz- und Isoliergrund / UV-Schutz Lasur





MONTAGEANLEITUNG

GARTENHAUS SENJA



Deckfarbe

Wasserbasierte, hochdeckende
Wetterschutzfarbe für Holz im
Außenbereich



weiß*



hellgrau*



dunkelgrau



königsblau



friesenblau



moosgrün



flaschengrün



nussbraun



tabakbraun



rotbraun



schwed. rot



maisgelb



goldgelb



schwarz



hellelfenbein*



skand. rot



anthr. grau



Sonderfarbe

* Bei diesen Farben ist zusätzlicher
Isoliergrund nötig. Bei dunklen
Deckfarben kann es aufgrund starker
Sonnenanziehung zur Trocknung des
Holzes und damit verbunden, zur
Rissbildung kommen.