

ENDURISTAN CAN HOLSTER

ABMESSUNGEN: 20 x 9 cm

DIMENSIONS: 20 x 9 cm

MAX DOSENGRÖSSE: 25 x 9 cm

MAX CAN SIZE: 25 x 9 cm



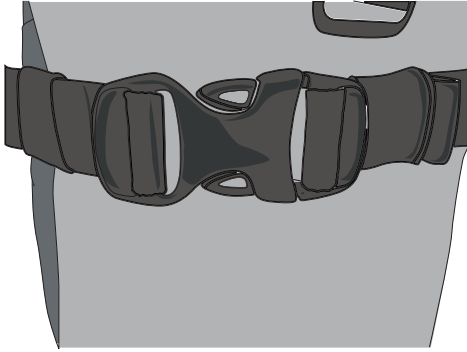
FLEXIBLE BEFESTIGUNG: Das Can Holster kann an Blizzard oder Monsoon Satteltaschen, Tornado Packtaschen oder an diversen anderen Gepäckstücken befestigt werden.

FLEXIBLE ATTACHMENT: The Can Holster can be attached to Blizzard Saddle Bags (4 different positions), Monsoon Panniers, Tornado Pack Sacks or many third party rucksacks or bags.

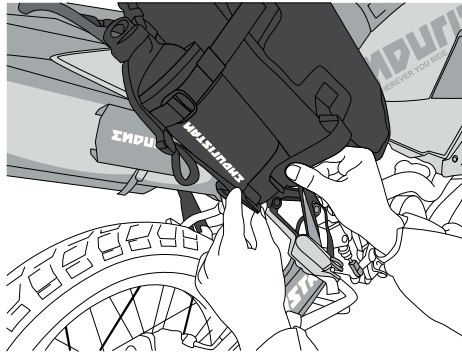
SICHER VERZURRT: Im Can Holster sind Dosen sicher verzurrt - egal ob es sich um Dein Kettenspray oder um Öldosen handelt.

SECURE FIXATION: The Can Holster safely holds any type of can - no matter if you use it for your chain lube or your favourite brand of engine oil.

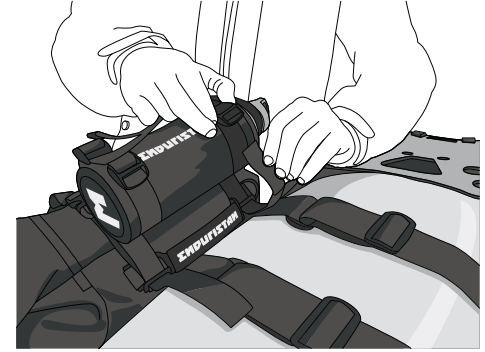
1



2



3



BEFESTIGUNG UNTERSEITE BLIZZARD

1 Entferne die Schnallen an der Unterseite Deiner Blizzard Satteltaschen.

FASTENING UNDER BLIZZARD

1 Remove the buckles on the underside of your Blizzard Saddle Bags.

2 Schlaufe die nun losen Riemen durch die Schnallen des Can Holsters. Spanne die Riemen erst, wenn die Dose im Holster ist.

2 Loop the now loose strap ends through the ladder locks of the Can Holster. Do not tighten the straps until the can is placed inside the Can Holster.

BEFESTIGUNG OBERSEITE BLIZZARD

3 Führe die beiliegenden Riemen durch die Plastikringe an der Oberseite Deiner Blizzard Satteltaschen. Schlaufe die Riemen dann durch die Schnallen des Can Holsters.

FASTENING ONTOP OF BLIZZARD

3 Route the two provided straps through the plastic loops on the upper side of your Blizzard Saddle Bags. Now loop the strap's ends through the ladder locks of the Can Holster.